

# **INSTITUTO DE LA JUVENTUD**

# **INFORMACIÓN CONTABLE**

ESTADOS FINANCIEROS  
INSTITUTO DE LA JUVENTUD DE LA CIUDAD DE MÉXICO  
ESTADO DE SITUACIÓN FINANCIERA  
(CIFRAS A PESOS)

2017

2017

ACTIVO		PASIVO	
<b>ACTIVO CIRCULANTE</b>		<b>PASIVO CIRCULANTE</b>	
Efectivo y Equivalentes	11,158,797	Cuentas por Pagar a Corto Plazo	19,298,469
Derechos a Recibir Efectivo o Equivalentes	7,773,765	Documentos por Pagar a Corto Plazo	
Derechos a Recibir Bienes o Servicios		Porción a Corto Plazo de la Deuda Pública a Largo Plazo	
Inventarios		Títulos y Valores a Corto Plazo	
Almacenes	1,056,303	Pasivos Diferidos a Corto Plazo	
Estimación por Pérdida o Deterioro de Activos Circulantes		Fond. y Bienes de Terc. en Gta. y/o Admon. a Corto Plazo	
Otros Activos Circulantes		Provisiones a Corto Plazo	
		Otros Pasivos a Corto Plazo	
<b>TOTAL DE ACTIVOS CIRCULANTES</b>	<b>19,989,865</b>	<b>TOTAL DE PASIVOS CIRCULANTES</b>	<b>19,298,469</b>
<b>ACTIVO NO CIRCULANTE</b>		<b>PASIVO NO CIRCULANTE</b>	
Inversiones Financieras a Largo Plazo		Cuentas por Pagar a Largo Plazo	
Derechos a Recibir Efectivo o Equivalentes a Largo Plazo		Documentos por Pagar a Largo Plazo	
Bienes Inmuebles, Infraestructura y Construcciones en Proceso		Deuda Pública a Largo Plazo	
Bienes Muebles	7,541,310	Pasivos Diferidos a Largo Plazo	
Activos Intangibles		Fond. y Bienes de Terc. en Gta. y/o Admon. a Largo Plazo	
Depreciación, Deterioro y Amortización Acumulada de Bienes	(5,442,210)	Provisiones a Largo Plazo	
Activos Diferidos			
Estimación por Pérdida o Deterioro de Activos No Circulantes			
Otros Activos No Circulantes			
		<b>TOTAL DE PASIVOS NO CIRCULANTES</b>	
		<b>TOTAL DEL PASIVO</b>	<b>19,298,469</b>
		<b>HACIENDA PÚBLICA / PATRIMONIO</b>	
		<b>HACIENDA PÚBLICA / PATRIMONIO CONTRIBUIDO</b>	<b>6,427,764</b>
		Aportaciones	6,427,764
		Donaciones de Capital	
		Actualización de la Hacienda Pública/Patrimonio	
		<b>HACIENDA PÚBLICA / PATRIMONIO GENERADO</b>	<b>(3,637,268)</b>
		Resultados del Ejercicio (Ahorro / Desahorro)	521,296
		Resultados de Ejercicios Anteriores	(4,350,725)
		Revalúos	192,181
		Reservas	
		Rectificaciones de Resultados de Ejercicios Anteriores	
		<b>EXCESO O INSUF. EN LA ACT. DE LA HDA. PÚBL./PATRIM.</b>	
		Resultado por Posición Monetaria	
		Resultado por Tenencia de Activos No Monetarios	
<b>TOTAL DE ACTIVOS NO CIRCULANTES</b>	<b>2,098,100</b>	<b>TOTAL HACIENDA PÚBLICA/PATRIMONIO</b>	<b>2,790,496</b>
<b>TOTAL DEL ACTIVO</b>	<b>22,088,965</b>	<b>TOTAL DEL PASIVO Y HACIENDA PÚBLICA/PATRIMONIO</b>	<b>22,088,965</b>

SUBDIRECTORA DE RECURSOS FINANCIEROS

DIRECTOR DE ADMINISTRACIÓN

DIRECTORA GENERAL

CLAUDIA ELENA PEÑA ROSADO

FRANCISCO ALEJANDRO VÁQUEZ PATINO

MARIA FERNANDA OLVERA CABRERA

BAJO PROTESTA DE DECIR VERDAD QUE LOS ESTADOS FINANCIEROS Y SUS NOTAS, SON RAZONABLEMENTE CORRECTOS Y SON RESPONSABILIDAD DEL EMISOR

La información contenida en este reporte es responsabilidad de la Unidad Ejecutora de Control y Conformidad a los Artículos 44, 125 y 126 de la Ley de Presupuesto y Cuenta Pública de la Ciudad de México, la cual servirá de base para la elaboración de la Cuenta Pública 2017

Las notas que acompañan al presente Estado Financiero son parte integral del mismo.

CUENTA PÚBLICA 2017

ESTADOS FINANCIEROS  
INSTITUTO DE LA JUVENTUD DE LA CIUDAD DE MÉXICO  
ESTADO DE SITUACIÓN FINANCIERA COMPARATIVO  
(CIFRAS A PESOS)

	AL 31 DE DICIEMBRE DE		VARIACIÓN	
	2017	2016	IMPORTE	PORCENTAJE
<b>ACTIVO</b>				
<b>ACTIVO CIRCULANTE</b>				
Efectivo y Equivalentes	11,159,797	1,933,082	9,226,715	477%
Derechos a Recibir Efectivo o Equivalentes	7,773,765	2,361,271	5,412,494	229%
Derechos a Recibir Bienes o Servicios				
Inventarios				
Almacenes	1,056,303	931,973	124,330	13%
Estimación por Pérdida o Deterioro de Activos Circulantes				
Otros Activos Circulantes				
<b>TOTAL DE ACTIVOS CIRCULANTES</b>	<b>19,989,865</b>	<b>5,226,326</b>	<b>14,763,539</b>	<b>282%</b>
<b>ACTIVO NO CIRCULANTE</b>				
Inversiones Financieras a Largo Plazo				
Derechos a Recibir Efectivo o Equivalentes a Largo Plazo				
Bienes Inmuebles, Infraestructura y Construcciones en Proceso				
Bienes Muebles	7,541,310	7,209,867	331,443	5%
Activos Intangibles				
Depreciación, Deterioro y Amortización Acumulada de Bienes	(5,442,210)	(5,456,199)	13,989	0%
Activos Diferidos				
Estimación por Pérdida o Deterioro de Activos No Circulantes				
Otros Activos No Circulantes				
<b>TOTAL DE ACTIVOS NO CIRCULANTES</b>	<b>2,099,100</b>	<b>1,753,668</b>	<b>345,432</b>	<b>20%</b>
<b>TOTAL DE ACTIVO</b>	<b>22,088,965</b>	<b>6,979,994</b>	<b>15,108,971</b>	<b>216%</b>
<b>PASIVO</b>				
<b>PASIVO CIRCULANTE</b>				
Cuentas por Pagar a Corto Plazo	19,298,469	4,698,283	14,600,186	311%
Documentos por Pagar a Corto Plazo				
Porción a Corto Plazo de la Deuda Pública a Largo Plazo				
Títulos y Valores a Corto Plazo				
Pasivos Diferidos a Corto Plazo				
Fondos y Bienes de Terceros en Garantía y/o Administración a Corto Plazo				
Provisiones a Corto Plazo				
Otros Pasivos a Corto Plazo				
<b>TOTAL DE PASIVOS CIRCULANTES</b>	<b>19,298,469</b>	<b>4,698,283</b>	<b>14,600,186</b>	<b>311%</b>
<b>PASIVO NO CIRCULANTE</b>				
Cuentas por Pagar a Largo Plazo				
Documentos por Pagar a Largo Plazo				
Deuda Pública a Largo Plazo				
Pasivos Diferidos a Largo Plazo				
Fondos y Bienes de Terceros en Garantía y/o Administración a Largo Plazo				
Provisiones a Largo Plazo				
<b>TOTAL DE PASIVOS NO CIRCULANTES</b>	<b>2,790,496</b>	<b>2,281,711</b>	<b>508,785</b>	<b>22%</b>
<b>TOTAL DE PASIVO</b>	<b>19,298,469</b>	<b>4,698,283</b>	<b>14,600,186</b>	<b>311%</b>
<b>HACIENDA PÚBLICA / PATRIMONIO</b>				
<b>HACIENDA PÚBLICA / PATRIMONIO CONTRIBUIDO</b>				
Aportaciones	6,427,764	6,427,764		
Donaciones de Capital	6,427,764	6,427,764		
Actualización de la Hacienda Pública/Patrimonio				
<b>HACIENDA PÚBLICA / PATRIMONIO GENERADO</b>	<b>(3,637,268)</b>	<b>(4,146,053)</b>	<b>508,785</b>	<b>-12%</b>
Resultados del Ejercicio (Ahorro / Desahorro)	521,296	(1,068,683)	1,589,979	-149%
Resultados de Ejercicios Anteriores	(4,350,725)	(3,282,042)	(1,068,683)	33%
Revalúos	192,161	204,672	(12,511)	-6%
Reservas				
Rectificaciones de Resultados de Ejercicios Anteriores				
<b>EXCESO O INSUFICIENCIA EN LA ACT. DE LA HDA. PÚBLICA/PATRIMONIO</b>	<b>2,790,496</b>	<b>2,281,711</b>	<b>508,785</b>	<b>22%</b>
Resultado por Posición Monetaria				
Resultado por Tenencia de Activos No Monetarios				
<b>TOTAL HACIENDA PÚBLICA/PATRIMONIO</b>	<b>2,790,496</b>	<b>2,281,711</b>	<b>508,785</b>	<b>22%</b>
<b>TOTAL DEL PASIVO Y HACIENDA PÚBLICA/PATRIMONIO</b>	<b>22,088,965</b>	<b>6,979,994</b>	<b>15,108,971</b>	<b>216%</b>

SUBDIRECTORA DE RECURSOS FINANCIEROS

DIRECTOR DE ADMINISTRACIÓN

DIRECTORA GENERAL

CLAUDIA ELIZABETH ROSADO

FRANCISCO ALEJANDRO VAQUEZ PATINO

MARIA FERNANDA OLIVERA GABRERA

**BAJO PROTESTA DE DECIR VERDAD QUE LOS ESTADOS FINANCIEROS Y SUS NOTAS, SON RAZONABLEMENTE CORRECTOS Y SON RESPONSABILIDAD DEL EMISOR**

La información contenida en este reporte es responsabilidad de la Unidad Ejecutora de Gestión de conformidad a los Artículos 44, 125 y 126 de la Ley de Presupuesto y Gastos Ejecutivos de la Ciudad de México, la que se encuentra disponible en el sitio web de la Cuenta Pública 2017.

Las notas que acompañan al presente Estado Financiero son parte integral del mismo.

CUENTA PÚBLICA 2017

ESTADOS FINANCIEROS  
INSTITUTO DE LA JUVENTUD DE LA CIUDAD DE MÉXICO  
ESTADO DE ACTIVIDADES  
(CIFRAS A PESOS)

2017

**INGRESOS Y OTROS BENEFICIOS**

**INGRESOS DE LA GESTIÓN**

Impuestos  
Cuotas y Aportaciones de Seguridad Social  
Contribuciones de Mejoras  
Derechos  
Productos de Tipo Corriente  
Aprovechamientos de Tipo Corriente  
Ingresos por Venta de Bienes y Servicios  
Ingresos no Comprendidos en las Fracciones de la Ley de Ingresos, Causados en Ejercicios Fiscales Ant. Pendientes de Liquidación o Pago

**PARTICIPACIONES, APORTACIONES, TRANSFERENCIAS, ASIGNACIONES, SUBSIDIOS Y OTRAS AYUDAS**

Participaciones y Aportaciones  
Transferencia, Asignaciones, Subsidios y Otras Ayudas

**OTROS INGRESOS Y BENEFICIOS**

Ingresos Financieros  
Incremento por Variación de Inventarios  
Disminución del Exceso de Estimaciones por Pérdida, Deterioro u Obsolescencia  
Disminución del Exceso de Provisiones  
Otros Ingresos y Beneficios Varios

122,852,675

122,852,675

1,437,195

1,662

1,435,533

**TOTAL DE INGRESOS Y OTROS BENEFICIOS**

124,289,870

**GASTOS Y OTRAS PÉRDIDAS**

**GASTOS DE FUNCIONAMIENTO**

Servicios Personales  
Materiales y Suministros  
Servicios Generales

51,072,810

20,412,144

2,954,246

27,706,220

**TRANSFERENCIA, ASIGNACIONES, SUBSIDIOS Y OTRAS AYUDAS**

Transferencias Internas y Asignaciones al Sector Público  
Transferencias al Resto del Sector Público  
Subsidios y Subvenciones  
Ayudas Sociales  
Pensiones y Jubilaciones  
Transferencias a Fideicomisos, Mandatos y Contratos Análogos  
Transferencias a la Seguridad Social  
Donativos  
Transferencias al Exterior

71,316,969

71,316,969

**PARTICIPACIONES Y APORTACIONES**

Participaciones  
Aportaciones  
Convenios

**INTERESES, COMISIONES Y OTROS GASTOS DE LA DEUDA PÚBLICA**

Intereses de la Deuda Pública  
Comisiones de la Deuda Pública  
Gastos de la Deuda Pública  
Costo por Coberturas  
Apoyos Financieros

**OTROS GASTOS Y PÉRDIDAS EXTRAORDINARIAS**

Estimaciones, Depreciaciones, Deterioros, Obsolescencias y Amortizaciones  
Provisiones  
Disminución de Inventarios  
Aumento por Insuficiencia de Estimaciones por Pérdida o Deterioro y Obsolescencia  
Aumento por Insuficiencia de Provisiones  
Otros Gastos

1,378,995

1,378,995

**INVERSIÓN PÚBLICA**

Inversión Pública no Capitalizable

**TOTAL DE GASTOS Y OTRAS PÉRDIDAS**

123,768,574

**RESULTADOS DEL EJERCICIO (AHORRO / DESAHORRO)**

521,296

SUBDIRECTORA DE RECURSOS FINANCIEROS

CLAUDIA ELENA PEÑA ROSADO

DIRECTOR DE ADMINISTRACION

FRANCISCO ALEJANDRO VAQUEZ PATINO

DIRECTORA GENERAL

MARIA FERNANDA OLVERA CABRERA

**BAJO PROTESTA DE DECIR VERDAD QUE LOS ESTADOS FINANCIEROS Y SUS NOTAS, SON RAZONABLEMENTE CORRECTOS Y SON RESPONSABILIDAD DEL EMISOR**

La información consignada en este reporte es responsabilidad de la Unidad Ejecutora del Estado, de conformidad a los Artículos 41, 125 y 126 de la Ley de Presupuesto y Gasto Eficiente de la Ciudad de México, lo que servirá de base para la interacción de información pública 2017

CUENTA PÚBLICA 2017

ESTADOS FINANCIEROS  
INSTITUTO DE LA JUVENTUD DE LA CIUDAD DE MÉXICO  
ESTADO DE ACTIVIDADES COMPARATIVO  
(CIFRAS A PESOS)

	AL 31 DE DICIEMBRE DE		VARIACIÓN	
	2017	2016	IMPORTE	PORCENTAJE
<b>INGRESOS Y OTROS BENEFICIOS</b>				
<b>INGRESOS DE LA GESTIÓN</b>				
Impuestos				
Cuotas y Aportaciones de Seguridad Social				
Contribuciones de Mejoras				
Derechos				
Productos de Tipo Corriente				
Aprovechamientos de Tipo Corriente				
Ingresos por Venta de Bienes y Servicios				
Ingreso Comp. en las Fracc. de la Ley de Ing. Causados en Ej. Fisc. Ant. Pend. de Liq. o Pago				
<b>PARTICIPACIONES, APORT., TRANSF., ASIGNACIONES, SUBSIDIOS Y OTRAS AYUDAS</b>	<b>122,852,675</b>	<b>110,935,657</b>	<b>11,917,018</b>	<b>11%</b>
Participaciones y Aportaciones				
Transferencia, Asignaciones, Subsidios y Otras Ayudas	122,852,675	110,935,657	11,917,018	11%
<b>OTROS INGRESOS Y BENEFICIOS</b>	<b>1,437,195</b>	<b>10,032</b>	<b>1,427,163</b>	<b>14226%</b>
Ingresos Financieros	1,662		1,662	
Incremento por Variación de Inventarios				
Disminución del Exceso de Estimaciones por Pérdida, Deterioro u Obsolescencia	1,435,533		1,435,533	
Disminución del Exceso de Provisiones				
Otros Ingresos y Beneficios Varios		10,032	(10,032)	-100%
<b>TOTAL DE INGRESOS Y OTROS BENEFICIOS</b>	<b>124,289,870</b>	<b>110,945,689</b>	<b>13,344,181</b>	<b>12%</b>
<b>GASTOS Y OTRAS PÉRDIDAS</b>				
<b>GASTOS DE FUNCIONAMIENTO</b>				
Servicios Personales	51,072,610	36,988,889	12,083,721	31%
Materiales y Suministros	20,412,144	19,598,369	813,755	4%
Servicios Generales	2,954,246	2,433,984	520,262	21%
	27,706,220	16,956,510	10,749,710	63%
<b>TRANSFERENCIA, ASIGNACIONES, SUBSIDIOS Y OTRAS AYUDAS</b>	<b>71,316,969</b>	<b>71,688,628</b>	<b>(371,659)</b>	<b>-1%</b>
Transferencias Internas y Asignaciones al Sector Público				
Transferencias al Resto del Sector Público				
Subsidios y Subvenciones				
Ayudas Sociales	71,316,969	71,688,628	(371,659)	-1%
Pensiones y Jubilaciones				
Transferencias a Fideicomisos, Mandatos y Contratos Análogos				
Transferencias a la Seguridad Social				
Donativos				
Transferencias al Exterior				
<b>PARTICIPACIONES Y APORTACIONES</b>				
Participaciones				
Aportaciones				
Convenios				
<b>INTERESES, COMISIONES Y OTROS GASTOS DE LA DEUDA PÚBLICA</b>				
Intereses de la Deuda Pública				
Comisiones de la Deuda Pública				
Gastos de la Deuda Pública				
Costo por Coberturas				
Apoyos Financieros				
<b>OTROS GASTOS Y PÉRDIDAS EXTRAORDINARIAS</b>	<b>1,378,995</b>	<b>1,336,855</b>	<b>42,140</b>	<b>3%</b>
Estimaciones, Depreciaciones, Deterioros, Obsolescencias y Amortizaciones	1,378,995	1,336,855	42,140	3%
Provisiones				
Disminución de Inventarios				
Aumento por Insuficiencia de Estimaciones por Pérdida o Deterioro y Obsolescencia				
Aumento por Insuficiencia de Provisiones				
Otros Gastos				
<b>INVERSIÓN PÚBLICA</b>				
Inversión Pública no Capitalizable				
<b>TOTAL DE GASTOS Y OTRAS PÉRDIDAS</b>	<b>123,768,574</b>	<b>112,014,372</b>	<b>11,754,202</b>	<b>10%</b>
<b>RESULTADOS DEL EJERCICIO (AHORRO / DESAHORRO)</b>	<b>521,296</b>	<b>(1,068,683)</b>	<b>1,589,979</b>	<b>-149%</b>

SUBDIRECTORA DE RECURSOS FINANCIEROS

CLAUDIA GONZÁLEZ ROSADO

DIRECTOR DE ADMINISTRACIÓN

FRANCISCO ALEJANDRO VÁQUEZ PATIÑO

DIRECTORA GENERAL

MARÍA FERNANDA OLVERA CABRERA

BAJO PROTESTA DE DECIR VERDAD QUE LOS ESTADOS FINANCIEROS Y SUS NOTAS, SON RAZONABLEMENTE CORRECTOS Y SON RESPONSABILIDAD DEL EMISOR

La información contenida en este reporte es responsabilidad de la Unidad Ejecutora de Gestión de conformidad a los Artículos 44, 125 y 126 de la Ley de Presupuesto y Gasto Ejecutado de la Ciudad de México, la que servirá de base para la integración de la Cuenta Pública 2017

ESTADOS FINANCIEROS  
INSTITUTO DE LA JUVENTUD DE LA CIUDAD DE MÉXICO  
ESTADO DE CAMBIOS EN LA SITUACIÓN FINANCIERA  
(CIFRAS A PESOS)

CONCEPTO	ORIGEN 2017	APLICACIÓN 2017
<b>ACTIVO</b>		
<b>ACTIVO CIRCULANTE</b>		
Efectivo y Equivalentes		9,226,715
Derechos a Recibir Efectivo o Equivalentes		5,412,494
Derechos a Recibir Bienes o Servicios		
Inventarios		
Almacenes		124,330
Estimación por Pérdida o Detenora de Activos Circulantes		
Otros Activos Circulantes		
<b>ACTIVO NO CIRCULANTE</b>		
Inversiones Financieras a Largo Plazo		
Derechos a Recibir Efectivo o Equivalentes a Largo Plazo		
Bienes Inmuebles, Infraestructura y Construcciones en Proceso		
Bienes Muebles		331,443
Activos Intangibles		
Depreciación, Detenora y Amortización Acumulada de Bienes		13,989
Activos Diferidos		
Estimación por Pérdida o Detenora de Activos No Circulantes		
Otros Activos No Circulantes		
<b>PASIVO</b>		
<b>PASIVO CIRCULANTE</b>		
Cuentas por Pagar a Corto Plazo	14,600,186	
Documentos por Pagar a Corto Plazo		
Porción a Corto Plazo de la Deuda Pública a Largo Plazo		
Títulos y Valores a Corto Plazo		
Pasivos Diferidos a Corto Plazo		
Fondos y Bienes de Terceros en Garantía y/o Administración a Corto Plazo		
Provisiones a Corto Plazo		
Otros Pasivos a Corto Plazo		
<b>PASIVO NO CIRCULANTE</b>		
Cuentas por Pagar a Largo Plazo		
Documentos por Pagar a Largo Plazo		
Deuda Pública a Largo Plazo		
Pasivos Diferidos a Largo Plazo		
Fondos y Bienes de Terceros en Garantía y/o Administración a Largo Plazo		
Provisiones a Largo Plazo		
<b>HACIENDA PÚBLICA / PATRIMONIO</b>		
<b>HACIENDA PÚBLICA / PATRIMONIO CONTRIBUIDO</b>		
Aportaciones		
Donaciones de Capital		
Actualización de la Hacienda Pública/Patrimonio		
<b>HACIENDA PÚBLICA / PATRIMONIO GENERADO</b>		
Resultados del Ejercicio (Ahorro / Desahorro)	1,589,979	
Resultados de Ejercicios Anteriores		1,068,683
Reservas		12,511
Reservas		
Rectificaciones de Resultados de Ejercicios Anteriores		
<b>EXCESO O INSUFICIENCIA EN LA ACT. DE LA HDA. PÚBLICA/PATRIMONIO</b>		
Resultado por Posición Monetaria		
Resultado por Tenencia de Activos No Monetarios		
<b>TOTAL DE ACTIVO, PASIVO Y HACIENDA PÚBLICA/PATRIMONIO</b>	<b>16,190,165</b>	<b>16,190,165</b>

SUBDIRECTORA DE RECURSOS FINANCIEROS



CLAUDIA PATRICIA PEÑA ROSADO

DIRECTOR DE ADMINISTRACIÓN



FRANCISCO ALEJANDRO VAQUEZ PATINO

DIRECTORA GENERAL



MARÍA FERNANDA OLVERA CABRERA

BAJO PROTESTA DE DECIR VERDAD QUE LOS ESTADOS FINANCIEROS Y SUS NOTAS, SON RAZONABLEMENTE CORRECTOS Y SON RESPONSABILIDAD DEL EMISOR

La información contenida en este reporte es responsabilidad de la Unidad Ejecutiva de Gestión de conformidad a los Artículos 43, 125 y 126 de la Ley de Presupuesto y Gasto Financiero de la Ciudad de México, la que servirá de base para la integración de la Cuenta Pública 2017.

ESTADOS FINANCIEROS  
INSTITUTO DE LA JUVENTUD DE LA CIUDAD DE MÉXICO  
ESTADO DE FLUJOS DE EFECTIVO  
(CIFRAS A PESOS)

RUBROS	2017	2016
<b>FLUJOS DE EFECTIVO DE LAS ACTIVIDADES DE OPERACIÓN</b>		
<b>ORIGEN</b>	<b>124,289,870</b>	<b>110,945,689</b>
Impuestos		
Cuotas y Aportaciones de Seguridad Social		
Contribuciones de Mejoras		
Derechos		
Productos de Tipo Corriente		
Aprovechamiento de Tipo Corriente		
Ingresos por Ventas de Bienes y Servicios		
Ingresos no Comprendidos en las Frac. de la Ley de Ingresos, Causados en Ejerc. Fiscales Anteriores Pendientes de Liquidación o Pago		
Participaciones y Aportaciones		
Transferencias, Asignaciones, Subsidios y Otras Ayudas	122,852,675	110,935,657
Otros Orígenes de Operación	1,437,195	10,032
<b>APLICACIÓN</b>	<b>122,389,579</b>	<b>110,677,517</b>
Servicios Personales	20,412,144	19,598,389
Materiales y Suministros	2,954,246	2,433,984
Servicios Generales	27,706,220	16,956,516
Transferencias Internas y Asignaciones al Sector Público		
Transferencias al Rasto del Sector Público		
Subsidios y Subvenciones		
Ayudas Sociales		
Pensiones y Jubilaciones	71,316,969	71,688,628
Transferencias a Fideicomisos, Mandatos y Contratos Análogos		
Transferencias a la Seguridad Social		
Donativos		
Transferencias al Exterior		
Participaciones		
Aportaciones		
Convenios		
Otras Aplicaciones de Operación		
<b>FLUJOS NETOS DE EFECTIVO POR ACTIVIDADES DE OPERACION</b>	<b>1,900,291</b>	<b>268,172</b>
<b>FLUJOS DE EFECTIVO DE LAS ACTIVIDADES DE INVERSIÓN</b>		
<b>ORIGEN</b>		<b>1,673,887</b>
Bienes Inmuebles, Infraestructura y Construcciones en Proceso		
Bienes Muebles		1,673,887
Otros Orígenes de Inversión		
<b>APLICACIÓN</b>	<b>1,736,938</b>	<b>2,752,163</b>
Bienes Inmuebles, Infraestructura y Construcciones en Proceso		
Bienes Muebles	1,724,427	
Otras Aplicaciones de Inversión	12,511	2,752,163
<b>FLUJOS NETOS DE EFECTIVO POR ACTIVIDADES DE INVERSIÓN</b>	<b>(1,736,938)</b>	<b>(1,078,276)</b>
<b>FLUJO DE EFECTIVO DE LAS ACTIVIDADES DE FINANCIAMIENTO</b>		
<b>ORIGEN</b>	<b>14,600,186</b>	<b>570,110</b>
Endeudamiento Neto		
Interno		
Externo		
Otros Orígenes de Financiamiento	14,600,186	570,110
<b>APLICACIÓN</b>	<b>5,536,824</b>	<b>4,165,831</b>
Servicios de la Deuda		
Interno		
Externo		
Otras Aplicaciones de Financiamiento	5,536,824	4,165,831
<b>FLUJOS NETO DE EFECTIVO POR ACTIVIDADES DE FINANCIAMIENTO</b>	<b>9,063,362</b>	<b>(3,595,721)</b>
<b>INCREMENTO / DISMINUCIÓN NETA EN EL EFECTIVO Y EQUIVALENTES AL EFECTIVO</b>	<b>9,226,715</b>	<b>(4,405,825)</b>
<b>EFECTIVO Y EQUIVALENTES AL EFECTIVO AL INICIO DEL EJERCICIO</b>	<b>1,933,082</b>	<b>6,338,907</b>
<b>EFECTIVO Y EQUIVALENTES AL EFECTIVO AL FINAL DEL EJERCICIO</b>	<b>11,159,797</b>	<b>1,933,082</b>

SUBDIRECTORA DE RECURSOS FINANCIEROS

CLAUDIA GONZÁLEZ ROSADO

DIRECTOR DE ADMINISTRACIÓN

FRANCISCO ALEJANDRO VAQUEZ PATINO

DIRECTOR GENERAL

MARÍA FERNANDA OLVERA CABRERA

**BAJO PROTESTA DE DECIR VERDAD QUE LOS ESTADOS FINANCIEROS Y SUS NOTAS, SON RAZONABLEMENTE CORRECTOS Y SON RESPONSABILIDAD DEL EMISOR**

La información contenida en este reporte es responsabilidad de la Unidad Ejecutora de Control de Informes de los Artículos 44, 125 y 129 de la Ley de Presupuesto y Gasto Fiscal de la Ciudad de México, la que servirá de base para la elaboración de la Cuenta Pública 2017



ESTADOS FINANCIEROS  
INSTITUTO DE LA JUVENTUD DE LA CIUDAD DE MÉXICO  
ESTADO DE VARIACIÓN EN LA HACIENDA PÚBLICA  
(CIFRAS A PESOS)

CONCEPTO	HACIENDA PÚBLICA / PATRIMONIO CONTRIBUÍDO	HACIENDA PÚBLICA / PATRIMONIO GENERADO DE EJERCICIOS ANTERIORES	HACIENDA PÚBLICA / PATRIMONIO GENERADO DEL EJERCICIO	AJUSTES POR CAMBIOS DE VALOR	TOTAL
<b>HACIENDA PÚBLICA / PATRIMONIO NETO AL FINAL DE EJERCICIO ANTERIOR 2015</b>	8,311,650	(2,615,476)	201,711	204,672	<b>6,102,557</b>
RECTIFICACIONES DE RESULTADOS DE EJERCICIOS ANTERIORES Cambios en Políticas Contables Cambios por Errores Contables					
<b>PATRIMONIO NETO INICIAL AJUSTADO DEL EJERCICIO</b>	<b>(1,883,886)</b> (1,883,886)				<b>(1,883,886)</b>
Aportaciones Donaciones de Capital Actualizaciones de la Hacienda Pública / Patrimonio					
<b>VARIACIONES DE LA HACIENDA PÚBLICA / PATRIMONIO NETO DEL EJERCICIO</b>		<b>(666,566)</b> (868,277) 201,711	<b>(1,270,394)</b> (1,068,683) (201,711)		<b>(1,936,960)</b>
Resultados del Ejercicio (Ahorro / Desahorro) Resultados de Ejercicio Anteriores Revaluos Reservas					
<b>HACIENDA PÚBLICA / PATRIMONIO NETO FINAL DEL EJERCICIO 2016</b>	<b>6,427,764</b>	<b>(3,282,042)</b>	<b>(1,068,683)</b>	<b>204,672</b>	<b>2,281,711</b>
CAMBIOS EN LA HACIENDA PÚBLICA / PATRIMONIO NETO DEL 2017 Aportaciones Donaciones de Capital Actualizaciones de la Hacienda Pública / Patrimonio					
<b>VARIACIONES DE LA HACIENDA PÚBLICA / PATRIMONIO NETO DEL EJERCICIO</b>		<b>(1,068,683)</b>	<b>1,589,979</b> 521,296 1,068,683	<b>(12,511)</b>	<b>508,785</b>
Resultados del Ejercicio (Ahorro / Desahorro) Resultados de Ejercicio Anteriores Revaluos Reservas					
<b>SALDO NETO EN LA HACIENDA PÚBLICA / PATRIMONIO 2017</b>	<b>6,427,764</b>	<b>(4,350,725)</b>	<b>521,296</b>	<b>192,161</b>	<b>2,790,496</b>

SUBDIRECTORA DE RECURSOS FINANCIEROS



CLAUDIA ELENA PEÑA ROSADO

DIRECTOR DE ADMINISTRACION



FRANCISCO ALEJANDRO VÁQUEZ PATINO

DIRECTORA GENERAL



MARIA FERNANDA OLVERA CARRERA

**BAJO PROTESTA DE DECIR VERDAD QUE LOS ESTADOS FINANCIEROS Y SUS NOTAS, SON RAZONABLEMENTE CORRECTOS Y SON RESPONSABILIDAD DEL EMISOR**

La información consignada en este reporte es responsabilidad de la Unidad Ejecutora de Gasto, de conformidad a los Artículos 44, 125 y 126 de la Ley de Presupuesto y Gasto Eficiente de la Ciudad de México, la que servirá de base para la integración de la Cuenta Pública 2017.

ESTADOS FINANCIEROS  
INSTITUTO DE LA JUVENTUD DE LA CIUDAD DE MÉXICO  
ESTADO ANALÍTICO DE LA DEUDA Y OTROS PASIVOS  
(CIFRAS A PESOS)

DENOMINACIÓN DE LAS DEUDAS	MONEDA DE CONTRATACIÓN	INSTITUCIÓN O PAÍS ACREEDOR	SALDO INICIAL DEL PERIODO	SALDO FINAL DEL PERIODO
<b>DEUDA PÚBLICA</b>				
<b>CORTO PLAZO:</b>				
<b>DEUDA INTERNA</b>				
Instituciones del Crédito				
Títulos y Valores				
Arrendamientos Financieros				
<b>DEUDA EXTERNA</b>				
Organismos Financieros Internacionales				
Deuda Bilateral				
Títulos y Valores				
Arrendamientos Financieros				
<b>SUBTOTAL A CORTO PLAZO</b>				
<b>LARGO PLAZO:</b>				
<b>DEUDA INTERNA</b>				
Instituciones del Crédito				
Títulos y Valores				
Arrendamientos Financieros				
<b>DEUDA EXTERNA</b>				
Organismos Financieros Internacionales				
Deuda Bilateral				
Títulos y Valores				
Arrendamientos Financieros				
<b>SUBTOTAL A LARGO PLAZO</b>				
<b>OTROS PASIVOS</b>			4,698,283	19,298,469
<b>TOTAL DEUDA Y OTROS PASIVOS</b>			<b>4,698,283</b>	<b>19,298,469</b>

SUBDIRECTORA DE RECURSOS FINANCIEROS



CLAUDIA ELENA PEÑA ROSADO

DIRECTOR DE ADMINISTRACIÓN



FRANCISCO ALEJANDRO VAQUEZ PATIÑO

DIRECTORA GENERAL



MARIA FERNANDA OLVERA CABRERA

**BAJO PROTESTA DE DECIR VERDAD QUE LOS ESTADOS FINANCIEROS Y SUS NOTAS, SON RAZONABLEMENTE CORRECTOS Y SON RESPONSABILIDAD DEL EMISOR**

La información consignada en este reporte es responsabilidad de la Unidad Ejecutora de Gasto, de conformidad a los Artículos 44, 125 y 126 de la Ley de Presupuesto y Gasto Eficiente de la Ciudad de México, la que servirá de base para la integración de la Cuenta Pública 2017.

Las notas que acompañan al presente Estado Financiero son parte integral del mismo

CUENTA PÚBLICA 2017

ESTADOS FINANCIEROS  
INSTITUTO DE LA JUVENTUD DE LA CIUDAD DE MÉXICO  
ESTADO ANALÍTICO DEL ACTIVO  
(CIFRAS A PESOS)

CONCEPTO	SALDO	CARGOS	ABONOS	SALDO	VARIACIÓN
	INICIAL	DEL PERIODO	DEL PERIODO	FINAL	DEL PERIODO
<b>ACTIVO</b>	<b>6,979,994</b>	<b>278,852,182</b>	<b>263,743,211</b>	<b>22,088,965</b>	<b>15,108,971</b>
<b>ACTIVO CIRCULANTE</b>	<b>5,226,326</b>	<b>277,104,747</b>	<b>262,341,208</b>	<b>19,989,865</b>	<b>14,763,539</b>
Efectivo y Equivalentes	1,933,082	140,971,839	131,745,124	11,159,797	9,226,715
Derechos a Recibir Efectivo o Equivalentes	2,361,271	133,287,915	127,875,421	7,773,765	5,412,494
Derechos a Recibir Bienes o Servicios					
Inventarios					
Almacenes	931,973	2,844,993	2,720,663	1,056,303	124,330
Estim. por Pérdida o Deterioro de Act. Circulantes					
Otros Activos Circulantes					
<b>ACTIVO NO CIRCULANTE</b>	<b>1,753,668</b>	<b>1,747,435</b>	<b>1,402,003</b>	<b>2,099,100</b>	<b>345,432</b>
Inversiones Financieras a Largo Plazo					
Derechos a Recibir Efectivo o Equiv. a Largo Plazo					
Bienes Inm. Infraestructura y Construc. en Proceso					
Bienes Muebles	7,209,867	343,955	12,512	7,541,310	331,443
Activos Intangibles					
Depreciación, Deterioro y Amort. Acum. de Bienes	(5,456,199)	1,403,480	1,389,491	(5,442,210)	13,989
Activos Diferidos					
Estim. por Pérdida o Det. de Act. No Circulantes					
Otros Activos No Circulantes					

SUBDIRECTORA DE RECURSOS FINANCIEROS

DIRECTOR DE ADMINISTRACIÓN

DIRECTORA GENERAL

CLAUDIA ELENA PEÑA ROSADO

FRANCISCO ALEJANDRO VAQUEZ PAJINO

MARIA FERNANDA OLIVERA CABRERA

**BAJO PROTESTA DE DECIR VERDAD QUE LOS ESTADOS FINANCIEROS Y SUS NOTAS, SON RAZONABLEMENTE CORRECTOS Y SON RESPONSABILIDAD DEL EMISOR.**

La información contenida en este reporte financiero es verídica y fiel de acuerdo con la Ley de Acceso a la Información Pública y la Ley de Transparencia y Acceso a la Información Pública de la Ciudad de México, la cual garantiza el acceso a la información pública de la Cuenta Pública 2017.

## INSTITUTO DE LA JUVENTUD DE LA CIUDAD DE MÉXICO

### INFORME SOBRE PASIVOS CONTINGENTES

En cumplimiento a lo dispuesto por los artículos 46, fracción I, inciso d y 52 de la Ley General de Contabilidad Gubernamental, en relación al Informe Sobre Pasivos Contingentes, se aclara que este Instituto al 31 de diciembre de 2017, no tiene pasivos contingentes que deriven de alguna obligación posible presente o futura, cuya existencia y/o realización sea incierta, y en consecuencia no le es aplicable dicho informe.

Sin embargo, se hace la oportuna aclaración que los pasivos manifestados en la información financiera, en todos los casos corresponden a obligaciones reales derivadas de la recepción a plena satisfacción de bienes y/o servicios debidamente devengados, o bien, corresponden a retenciones a favor de terceros, cuyo pago se encuentra pendiente al 31 de diciembre de 2017.

Lo anterior, de conformidad con lo establecido en el capítulo VII, numeral III, inciso g) del Manual de Contabilidad Gubernamental emitido por el CONAC, donde se establece en términos generales que:

*"los pasivos contingentes son obligaciones que tienen su origen en hechos específicos e independientes del pasado que en el futuro pueden ocurrir o no y, de acuerdo con lo que acontezca, desaparecen o se convierten en pasivos reales por ejemplo, juicios, garantías, avales, costos de planes de pensiones, jubilaciones, etc."*

Handwritten marks on the left margin, including a vertical line and several scribbles.

INSTITUTO DE LA JUVENTUD DE LA CIUDAD DE MÉXICO

NOTAS A LOS ESTADOS FINANCIEROS

A) NOTAS DE DESGLOSE

I) Notas al Estado de Situación Financiera

Activo

Efectivo y Equivalentes

Al 31 de Diciembre de 2017 y 2016 este rubro se integra de la siguiente manera:

EFECTIVO Y EQUIVALENTES (CIFRAS A PESOS)		
INTEGRACIÓN	2017	2016
BANORTE 0570703750	1,110,767	517,641
SANTANDER 65504555994	628,938	847,884
BBVA BANCOMER 0194341457	9,355,801	483,266
BBVA BANCOMER 0136031374	83,679	83,679
BBVA BANCOMER 0156106564	612	612
FONDO REVOLVENTE	(20,000)	0.0
<b>TOTAL</b>	<b>11,159,797</b>	<b>1,933,082</b>

El Fondo Revolvente se utiliza para cubrir los gastos urgentes en la adquisición de bienes o prestación de servicios de poca cuantía que sean de consumo o utilización inmediatos y que afecten conceptos presupuestales de los capítulos 2000 "Materiales y Suministros" y 3000 "Servicios Generales".

Las cuentas de Banco son utilizadas para cubrir los pagos de nómina, honorarios asimilados a salarios, proveedores, impuestos y ayudas sociales.

**Derechos a recibir Efectivo y Equivalentes y Bienes o Servicios a Recibir**

DERECHOS A RECIBIR EFECTIVO Y EQUIVALENTES Y BIENES O SERVICIOS A RECIBIR (CIFRAS A PESOS)		
INTEGRACIÓN	2017	2016
Aportaciones Pendientes de Recibir del GCDMX	7,697,387	2,242,730
Deudores Diversos Plazo menor a 180 días	0.0	0.0
Deudores Diversos Plazo mayor a 365 días	76,378	118,541
<b>TOTAL</b>	<b>7,773,765</b>	<b>2,361,271</b>

Las aportaciones pendientes de recibir del Gobierno de la Ciudad de México representan recursos presupuestales para liquidar pasivos devengados al cierre del ejercicio.

**Bienes Disponibles para su Transformación o Consumo (inventarios)**

**Almacén**

Está integrado por materiales de consumo y materiales diversos; las existencias del inventario se registran a su costo de adquisición.

El Instituto de la Juventud sigue la política contable de reconocer los efectos que provoca la inflación en la información financiera y los determina conforme a la Normatividad Contable de la Administración Pública de la Ciudad de México, publicada en la Gaceta Oficial del Distrito Federal, el día 3 de Febrero de 2012.

Consecuentemente, el INJUVE reconoció hasta el ejercicio 2009 los efectos de la inflación en el almacén y activo fijo, así como la depreciación acumulada y del ejercicio. El efecto resultante fue registrado directamente en el patrimonio, en el renglón denominado Superávit por Revaluación. Para el ejercicio 2017 se registró la cancelación de la revaluación contabilizada, toda vez que los bienes fueron dados de baja por desuso u obsolescencia.

El Instituto está sujeto a lo establecido en la Norma Especifica de Información Financiera para el Reconocimiento de los Efectos de la Inflación, NEIFGSP 007, emitida por la Secretaría de Hacienda y Crédito Público que deben observar los organismos públicos descentralizados o entidades paraestatales no lucrativas, por lo tanto los Estados Financieros están formulados de acuerdo con las reglas y prácticas establecidas por dicha Norma, las cuales no coinciden con las Normas de Información Financieras emitidas por el Consejo Mexicano para la Investigación y Desarrollo de Normas de Información Financiera, A.C. (CINIF).

Al 31 de Diciembre de 2017 y 2016 este rubro se integra de la siguiente manera:

INVENTARIOS (CIFRAS A PESOS)		
INTEGRACIÓN	2017	2016
Materiales de Administración, Emisión de Documentos y Artículos.	461,232	449,947
Alimentos y Utensilios.	46,148	30,247
Materiales de Construcción y Reparación.	119,570	113,954
Productos Químicos, farmacéuticos y de Laboratorio.	165,109	102,880
Combustibles, Lubricantes y Aditivos.	783	1,005
Vestuarios, Blancos, Prendas de Protección y Artículos Deportivos.	49,117	52,798
Herramientas, Refacciones y Accesorios Menores para Construcción.	214,344	181,142
<b>TOTAL</b>	<b>1,056,303</b>	<b>931,973</b>

A partir del ejercicio 2010 y tomando como referencia la NIF B-10 (*Efectos de la Inflación*) emitida por el CINIF y considerando que en los últimos 8 años la inflación de la economía mexicana no ha rebasado el 10 por ciento anual, se ha decidido no aplicar el procedimiento de revaluación de los Estados Financieros en los entes gubernamentales.

### Bienes Muebles, Inmuebles e Intangibles

La integración de este rubro al 31 de diciembre de 2017 y 2016 es el siguiente:

BIENES MUEBLES, INMUEBLES E INTANGIBLES (CIFRAS A PESOS)		
INTEGRACIÓN	2017	2016
Mobiliario y Equipo de Administración.	2,581,816	2,247,797
Mobiliario y Equipo Educacional y Recreativo.	3,130,713	3,132,894
Equipo de Transporte.	1,230,035	1,230,036
Maquinaria, Otros Equipos y Herramientas.	598,746	599,140
Depreciación Acumulada de Mobiliario y Equipo de Administración.	1,596,951	1,875,231
Depreciación Acumulada de Mobiliario y Equipo Educacional y Recreativo.	2,500,210	2,283,796
Depreciación Acumulada de Equipo de Transporte.	966,231	829,372
Depreciación Acumulada de Maquinaria, Otros Equipos y Herramientas.	378,818	467,800
<b>TOTAL</b>	<b>2,099,100</b>	<b>1,753,668</b>

El cargo a resultados en el ejercicio 2017 por concepto de depreciación ascendió a 1,378,995, en el ejercicio 2016 fue por 1,336,855

La depreciación acumulada se calcula a partir del mes posterior al de adquisición o transferencia, aplicando las siguientes tasas:

PORCENTAJES DE DEPRECIACIÓN	
RUBRO	TASA ANUAL
Muebles de Oficina y Estantería	10 por ciento
Muebles, excepto de Oficina y Estantería	10 por ciento
Equipo de Cómputo y Tecnologías de la Información	33.3 por ciento
Equipos y Aparatos Audiovisuales	33.3 por ciento
Equipo de Transporte.	20 por ciento
Maquinaria, Otros Equipos y Herramientas.	10 por ciento

### Otros Activos

El instituto de la Juventud de la Ciudad de México a la fecha de emisión de este documento no cuenta con otro tipo de activo.

### Pasivo

#### CUENTAS POR PAGAR A CORTO PLAZO

Al 31 de Diciembre de 2017 y 2016, este rubro se integra de la siguiente manera:

CUENTAS POR PAGAR A CORTO PLAZO (CIFRAS EN PESOS)		
RUBRO	2017	2016
Servicios Personales	418,006	101,674
Proveedores	18,081,811	3,494,375
Retenciones y Contribuciones	798,652	1,102,234
<b>TOTAL</b>	<b>19,298,469</b>	<b>4,698,283</b>

*[Handwritten signatures]*



**RELACIÓN DE PROVEEDORES CON VENCIMIENTO MENOR A 90 DÍAS  
(CIFRAS EN PESOS)**

NOMBRE DE PROVEEDOR	2017
TESORERIA DEL DISTRITO FEDERAL	557
RED DE TRANSPORTE DE PASAJEROS	1,215,774
CENTRO DE ARTE Y CULTURA CIRCO VOLADOR	10,400
CASA DE LA MUSICA MEXICANA	46,400
SIST DE TRANSPORTE COLECTIVO METRO	6,665,026
SERV DE TRANSPORTES ELECTRICOS	989,773
CAUCE CIUDADANO A.C.	30,000
TUTORES SOCIALES VOLUNTARIOS	4,500
PRACTICAS COMUNITARIAS IJDF	797,600
CONSORCIO GASOLINERO PLUS S.A.	22,773
PROMOTOR SOCIAL	22,500
TALLERISTAS CENTRO CULTURAL INJUVE	463,750
FRANCISCO ZAMORA GUERRERO (MTTO LIBRA)	8,932
J. CARMEN MERCADO REYNA	20
CONSEJO PARA EL DESARROLLO COMUNITARIO	59,976
ACTIVIDADES DE VERANO	7,200
LIDERES DE GRUPO	89,600
SEGUROS ATLAS SA DE CV	78,695
TELEFONOS DE MEXICO S.A.B. DE C.V.	36,406
CORPORACION MEXICANA DE IMPRESION	114,783
ELEVADORES OTIS SA DE CV	45,474
PROGRAMAS DE MEXICO SA DE CV	6,357
DIST. MONARCA (RUBEN GARCIA VILLA)	58,565
OPERADORA OMX	33,119
COMISION FEDERAL DE ELECTRICIDAD	28,777
JAVIER ARIEL HIDALGO PONCE	44
JOSELYN DZOARA FONSECA DURAN	920
SECRETARIA DE FINANZAS	4,700
EDGAR ADRIAN VAZQUEZ IBARRA	10,440
QUALITAS COMPAÑIA DE SEGUROS	21,370
LAUDOS	556,253
LIMPIEZA PEGASO, S.A. DE C.V.	97,544
BIGCONCEPTS S.A. DE C.V.	26,303
GARDUÑO REYNA MARIA DEL CARMEN	48,720
IRENE CHAVEZ QUITERIO	49,675
NEXT CLOUD S.A. DE C.V.	70,899
PROGRAMA PREVENCION DEL EMBAR ADOLESC	60,000
YO LIBRE DE VIOLENCIA	70,993
GRUPO PAPELERO GUTIERREZ S.A. DE C.V.	52,667

*Handwritten signature or initials on the left margin.*

CUIDATE SALUD MENTAL BALAN Y BIENES JOV	50
ACTIVIDADES DE PREVENCION DE ADICCIONES	30,000
ESPACIO LIBRE INDEPENDIENTE MARABUNTA, A	27,000
TALLERES PROMOCION IGUALDAD DE GENERO	183,917
PA MEDIA S DE RL DE CV	49,880
RUBEN ACOSTA LARA	16,154
GUILLERMO CASTAÑEDA VILLELA	80,456
CIYAR,CONSORCIO DE ING Y ARQUITEC RUIZ	313,896
ORGANIZACION FUERZA CIUDADANA A.C.	46,400
TERESA DIAZ GONZALEZ FERNANDEZ	217,500
TALLERISTAS MEMORIAL NEW 'S DIVINE	51,875
JUAN ABEL GREGORIO BALBUENA	6,311
GUILLERMO RODRIGUEZ SOTO	19,720
MONICA ORTEGA OLVERA	81,931
EMANUEL ANTONIO CASTAÑEDA CASTILLO	120,622
DIONISIO SERNA MORENO	41,168
GABRIELA SANTOS AVALOS	1
FUNDACION UNIDOS POR UN MEXICO VIVO A.C.	75,000
CONFEDERACION DE DISEÑO DEL CABELLO CONA	50,000
KONICA MINOLTA BUSINESS SOLUTIONS DE MÉX	24,290
GRUPO MARLE ENGINEERING AND MAINTENANCE S	183,265
LAURO ALEJANDRO VIDAL AVILES	28,401
CIENTOS POR CIENTO MARKET RESEARCH S.C.	111,054
LEOPOLDO GARNICA CASTRO	218,723
CESAR OMAR HERNANDEZ SANTOS	180,632
MARCELA PAOLA BARRERA PONCE DE LEON	69,878
MARIA LUISA JOSEFINA ROMERO GARCIA	98,552
ASESORES DE NEGOCIOS SYB S.A. DE C.V.	1,915,552
SEBASTIAN FRANCO STEPANENKO	17,400
BE EXPERTISE, S.A. DE C.V.	1,874,843
DISTRIBUIDORA TRAIMER, S.A. DE C.V.	39,855
<b>TOTAL</b>	<b>18,081,811</b>

Dicho adeudo con proveedores con vencimiento menor a 90 días, el cual se tiene contemplado cubrir en los primeros meses de 2018.

II) Notas al Estado de Actividades

Ingresos de Gestión

INGRESOS DE GESTIÓN (CIFRAS A PESOS)		
INTEGRACIÓN	2017	2016
Aportaciones Sector Paraestatal	122,852,675	110,935,657
Otros Ingresos Financieros	1,662	10,032
<b>TOTAL</b>	<b>122,854,337</b>	<b>110,945,689</b>

Las aportaciones corresponden a asignaciones presupuestales que se registran conforme se devengan, de conformidad con lo establecido en el Manual de Reglas y Procedimientos para el Ejercicio Presupuestario de la Administración Pública del Distrito Federal y en la Ley de Presupuesto y Gasto Eficiente del Distrito Federal vigente para el ejercicio 2017.

Gastos y Otras Pérdidas:

Al 31 de diciembre de 2017 y 2016, este rubro está integrado por:

GASTOS Y OTRAS PÉRDIDAS (CIFRAS A PESOS)		
INTEGRACIÓN	2017	2016
Servicios Personales	20,412,144	19,598,389
Materiales y Suministros	2,954,246	2,433,984
Servicios Generales	27,706,220	16,956,516
<b>TOTAL</b>	<b>51,072,610</b>	<b>38,988,889</b>

SERVICIOS PERSONALES (CIFRAS EN PESOS)	
RUBRO	2017
REMUN. AL PERSONAL DE CARACTER PERMANEN	1,356,460
REMUN. AL PERS DE CARACTER TRANSITORIO	12,941,075
REMUNERACIONES ADICIONALES O ESPECIALES	714,181
SEGURIDAD SOCIAL	587,024
OTRAS PRESTACIONES SOCIALES Y ECONOMICAS	4,813,404
<b>TOTAL</b>	<b>20,412,144</b>

<b>MATERIALES Y SUMINISTROS (CIFRAS EN PESOS)</b>	
<b>RUBRO</b>	<b>2017</b>
MAT DE ADMON EMI DOC Y ART OF SEC PTAL	1,292,934
ALIMENTOS Y UTENSILIOS	144,675
MATERIAS PRIMAS Y MAT PRODUC Y COMERC	276
MAT. Y ART DE CONST Y REPARACION	812,968
PROD QUÍM, FARMAC Y DE LABORATORIO	45,041
COMBUSTIBLES, LUB Y ADITIVOS	186,906
VEST, BCOS, PREN DE PROT Y ART DEP	144,631
HERR, REF Y ACC MENORES	326,815
<b>TOTAL</b>	<b>2,954,246</b>

Este rubro presenta una diferencia con los registros presupuestales, toda vez que representa el movimiento neto de entradas y salidas del almacén.

<b>SERVICIOS GENERALES (CIFRAS EN PESOS)</b>	
<b>RUBRO</b>	<b>2017</b>
SERVICIOS BÁSICOS	811,921
SERVICIOS DE ARRENDAMIENTO	765,799
SERV. PROF CIENT Y OTROS SERVICIOS	3,332,327
SERVICIOS FINANCIEROS COMERCIALES BANCARIOS	67,112
SERVICIOS DE INST REP MTTO Y CONSERVACION	3,633,908
SERVICIOS DE COMUNICACIÓN SOCIAL Y PUBLICIDAD	376,846
SERVICIOS OFICIALES	18,358,398
OTROS SERVICIOS GENERALES	359,909
<b>TOTAL</b>	<b>27,706,220</b>

Este rubro presenta una variación con los registros presupuestales derivados de las comisiones bancarias reconocidas contablemente dentro del ejercicio, las cuales se tienen contempladas cubrir en los primeros meses del ejercicio 2018.

III) Notas al Estado de Variación en la Hacienda Pública

Este rubro está integrado por los excedentes de egresos sobre los ingresos de cada ejercicio desde la fecha de creación del Instituto. En el ejercicio 2017 se obtuvo un resultado positivo derivado de las actividades propias del Instituto por un importe de 521,296, en el ejercicio 2016 se obtuvo un resultado negativo por -1,068,683.

HACIENDA PÚBLICA/PATRIMONIO (CIFRAS EN PESOS)			
RUBRO	2017	2016	
Aportaciones	6,427,764	6,427,764	
Resultados de Ejercicios Anteriores	-4,350,725	-3,282,042	
Resultado del Ejercicio	521,296	-1,068,683	
Revalúo	192,161	204,672	
<b>TOTAL</b>	<b>2,790,496</b>	<b>2,281,711</b>	

IV) Notas al Estado de Flujos de Efectivo

Efectivo y equivalentes

El análisis de los saldos inicial y final que figuran en la última parte del Estado de Flujo de Efectivo en la cuenta de efectivo y equivalentes es como sigue:

EFECTIVO Y EQUIVALENTES (CIFRAS A PESOS)			
RUBRO	2017	2016	
Efectivo en Bancos - Tesorería			
Efectivo en Bancos - Dependencias	11,159,797	1,933,082	
Inversiones Temporales (Hasta 3 meses)			
Fondos con Afectación Específica			
Depósitos de Fondos de Terceros y Otros			
<b>TOTAL DE EFECTIVO Y EQUIVALENTE</b>	<b>11,159,797</b>	<b>1,933,082</b>	

CONCILIACIÓN DE FLUJOS DE EFECTIVO NETOS (CIFRAS A PESOS)			
INTEGRACIÓN	2017	2016	
Ahorro/Desahorro antes de Rubros Extraordinarios	1,900,291	268,172	
Movimientos de Partidas o Rubros que no afectan al Efectivo	124,330	-64,267	
Depreciación			
Amortización			
Incrementos en las Provisiones			
Incremento en Inversiones producido por Revaluación			
Ganancia/Pérdida en venta de Propiedad, Planta y Equipo		-2,752,163	
Incrementos en Cuentas por Cobrar	5,412,494	570,110	
Partidas Extraordinarias	1,789,600	-2,427,677	
<b>TOTAL</b>	<b>9,226,715</b>	<b>-4,405,825</b>	

V) CONCILIACIÓN ENTRE LOS INGRESOS PRESUPUESTARIOS Y CONTABLES, ASÍ COMO ENTRE LOS EGRESOS PRESUPUESTARIOS Y LOS GASTOS CONTABLES

Instituto de la Juventud de la Ciudad de México Conciliación entre los Egresos Presupuestarios y los Gastos Contables Correspondiente del 01 de Enero al 31 de Diciembre 2017		
<b>1. Total de Egresos (presupuestarios)</b>		<b>122,852,675</b>
<b>2. Menos egresos presupuestarios no contables</b>		<b>343,954</b>
Mobiliario y equipo de administración	343,954	
Mobiliario y equipo educacional y recreativo		
Equipo e instrumental de los y de laboratorio		
Vehículos y equipo de transporte		
Equipo de defensa y seguridad		
Maquinaría, otros equipos y herramientas		
Activos Biológicos		
Bienes Intangibles		
Activos Intangibles		
Obras públicas en bienes propios		
Acciones y participaciones de capital		
Compra de títulos y valores		
Inversiones en fiducias, mandatos y otros análogos		
Provisiones para contingencias y otras erogaciones especiales		
Amortización de la deuda pública		
Adeudos de ejercicios fiscales anteriores (ADEFAS)		
Otros Egresos Presupuestales No Contables		
<b>3. Más gastos contables no presupuestales</b>		<b>1,259,853</b>
Estimaciones, depreciaciones, deterioros, obsolescencia y amortizaciones	1,378,995	
Provisiones	5,186	
Disminución de inventarios	- 124,328	
Aumento por insuficiencia de estimaciones por pérdida o deterioro u obsolescencia		
Aumento por insuficiencia de provisiones		
Otros Gastos		
Otros Gastos contables No Presupuestales		
<b>4. Total de Gasto Contable (4 = 1 - 2 + 3)</b>		<b>123,768,574</b>

*[Handwritten signatures and marks]*

Instituto de la Juventud de la Ciudad de México Conciliación entre los Ingresos Presupuestarios y Contables Correspondiente del 01 de Enero al 31 de Diciembre 2017		
<b>1. Ingresos Presupuestarios</b>		<b>122,852,675</b>
<b>2. Mas ingresos contables no presupuestarios</b>		<b>1,437,195</b>
Incremento por variación de inventarios		
Disminución de exceso de estimaciones por pérdida o deterioro u obsolescencia		
Disminución de exceso de provisiones		
Otros ingresos y beneficios varios	1,662	
<b>Otros ingresos contables no presupuestarios</b>	<b>1,435,533</b>	
<b>3 Menos ingresos presupuestarios no contables</b>		
Productos de capital		
Aprovechamientos capital		
Ingresos derivados de financiamiento		
Otros ingresos presupuestarios no contables		
<b>4. Ingresos Contables (4 = 1+2 -3)</b>		<b>124,289,870</b>

**b) NOTAS DE MEMORIA (CUENTAS DE ORDEN)**

Las cuentas de orden se utilizan para registrar movimientos de valores que no afecten o modifiquen el balance del ente, sin embargo, su incorporación en libros es necesaria con fines de recordatorio contable, de control y en general sobre los aspectos administrativos, o bien para consignar sus derechos o responsabilidades contingentes que puedan o no presentarse en el futuro.

Las cuentas que se manejan para efectos de este documento son las siguientes:

**Cuentas de Orden Contables y Presupuestarias:**

*Contables:*

- Valores
- Emisión de obligaciones
- Avales y garantías
- Juicios

} No aplicables para el Instituto de la Juventud de la Ciudad de México

*Presupuestarias:*

- Cuentas de ingresos
- Cuentas de egresos

*[Handwritten signatures and marks on the left margin]*

**c) NOTAS DE GESTIÓN ADMINISTRATIVA**

**1. Introducción**

El Instituto es la instancia rectora y coordinadora de la política pública dirigida a las personas jóvenes en la Ciudad de México a nivel local y territorial en coordinación con las Delegaciones de la Ciudad.

El Instituto tiene como objetivo promover y respetar los derechos humanos de la población joven de la Ciudad de México, así como diseñar, coordinar, aplicar y evaluar el Plan Estratégico para la Promoción, Desarrollo, Participación y Protección de los Derechos de las Personas Jóvenes de la Ciudad de México y los que de este se deriven.

Los ejes básicos del trabajo del Instituto de la Juventud son: participación juvenil, fortalecimiento de organizaciones juveniles, estrategias de inclusión social y educación. Asumiendo siempre que las y los jóvenes son agentes sociales participantes en la construcción y operación de políticas públicas, con una perspectiva consciente, informada y comprometida. Promover y respetar los derechos humanos de la población joven en la Ciudad de México, diseñar, coordinar, aplicar y evaluar la política rectora de juventudes y lo que de esta se derive, así como, cooperar con el gobierno en la planeación, coordinación, ejecución, seguimiento y evaluación periódica de sus programas particulares para fomentar el desarrollo de la juventud.

**2. Panorama Económico y Financiero**

Con la finalidad de cumplir con sus objetivos, al Instituto de la Juventud de la Ciudad de México (INJUVE), le son asignados recursos por medio del Presupuesto de Egresos de la Ciudad de México, previo anteproyecto de presupuesto. Derivado de lo anterior, el presupuesto con el que operó el INJUVE durante el ejercicio 2017 fue el siguiente:

PRESUPUESTO 2017 (CIFRAS EN PESOS)			
CAPÍTULO	ORIGINAL	MODIFICADO	EJERCIDO
1000 Servicios Personales	22,438,538	20,684,779	20,412,144
2000 Materiales y Suministros	2,954,092	3,082,266	3,078,574
3000 Servicios Generales	21,745,434	27,966,797	27,701,033
4000 Transferencias, Asignaciones, Subsidios y otras ayudas	74,239,362	71,785,340	71,316,969
5000 Bienes muebles, inmuebles e intangibles	0.0	343,955	343,955
<b>TOTAL DE EFECTIVO Y EQUIVALENTE</b>	<b>121,377,426</b>	<b>123,863,137</b>	<b>122,852,675</b>



### 3. Autorización e Historia

#### *FECHA DE CREACIÓN*

Mediante la Ley de las y los Jóvenes del Distrito Federal publicada en la Gaceta Oficial del Distrito Federal el 25 de julio de 2000, fue creado el Instituto de la Juventud del Distrito Federal, como un Organismo Público Descentralizado de la Administración Pública del Distrito Federal, con personalidad jurídica y patrimonio propio y autonomía técnica; misma que fue abrogada y sustituida por la Ley de los Derechos de las Personas Jóvenes en la Ciudad de México, publicada el 13 de agosto del 2015, con la cual tiene bajo su responsabilidad la aplicación de las disposiciones de la Ley señalada.

#### *PRINCIPALES CAMBIOS EN SU ESTRUCTURA*

El 25 de julio del año 2000 se publicó en la Gaceta Oficial del Distrito Federal, la Ley de Las y Los Jóvenes del Distrito Federal, cuyo artículo 48 correspondiente al Capítulo I del Título Tercero, establece la creación del Instituto de la Juventud del Distrito Federal. Dicho ordenamiento en el artículo 59 de su texto original, establece que para su funcionamiento, el Instituto de la Juventud del Distrito Federal debe contar con una Dirección General, una Subdirección General, Directores de Área, un Oficial Mayor y Directores Regionales.

El día 17 de abril de 2002 se nombró al Director General del Instituto de la Juventud y con oficio número OM/1235/2002 de fecha 21 de agosto de 2002, se autorizó la estructura orgánica mediante Dictamen de la Oficialía Mayor del Distrito Federal, número 26/2002, el cual contempló las siguiente plazas para su funcionamiento: una Dirección General, una Jefatura de Unidad Departamental de Enlace Administrativo y una Contraloría Interna. Adicionalmente, se autorizaron dos plazas de Líder Coordinador de Proyectos B.

Con oficio número OM/0487/2003 de fecha 07 de abril de 2003, se autorizó la modificación a la estructura orgánica mediante Dictamen de la Oficialía Mayor del Distrito Federal, número 06/2003, el cual contempló las siguiente plazas para su funcionamiento: una Dirección General, una Subdirección de Atención a Jóvenes en Situación de Riesgo, una Jefatura de Unidad Departamental de Enlace Administrativo y una Contraloría Interna.

Con oficio número CG/373/2012 de fecha 15 de agosto de 2012, se autorizó la modificación a la estructura orgánica mediante Dictamen de la Contraloría General del Distrito Federal, número 08/2012, el cual contempló las siguiente plazas para su funcionamiento: una Dirección General, una Subdirección de Atención a Jóvenes en Situación de Riesgo, una Jefatura de Unidad Departamental de Enlace Administrativo y una Jefatura de Unidad Departamental de Eventos Especiales.

Con oficio número CGDF/1309/2013 de fecha 15 de agosto de 2013, se autorizó la modificación a la estructura orgánica mediante Dictamen de la Contraloría General del Distrito Federal, número 12/2013, el cual contempló las siguientes plazas para su funcionamiento: una Dirección General, cuatro Direcciones de Área, una Coordinación, cinco Subdirecciones, dos Jefaturas de Unidad Departamental y dos Enlaces "A", de los cuales una subdirección y los dos Enlaces "A", se encuentran asignados a la Contraloría Interna del Instituto.

Con oficio número OM/0580/2016 de fecha 06 de octubre de 2016, se autorizó la modificación a la estructura orgánica mediante Dictamen de la Coordinación General de Modernización Administrativa, número 28/2016, el cual contempló las siguientes plazas para su funcionamiento: una Dirección General, cuatro Direcciones de Área, una Coordinación, cinco Subdirecciones, dos Jefaturas de Unidad Departamental y dos Enlaces "A", de los cuales una Subdirección y los dos Enlaces "A", se encuentran asignados a la Contraloría Interna del Instituto. Dicha estructura es la que está vigente actualmente.

#### 4. Organización y Objeto Social

De conformidad con lo dispuesto por el artículo 119 de la Ley de los Derechos de las Personas Jóvenes en la Ciudad de México, el Instituto tiene, entre otras, las atribuciones siguientes:

- El Instituto de la Juventud de la Ciudad de México, fungirá como Secretaría Ejecutiva del Sistema, a través de su Titular, coordinará y realizará demás acciones para cumplir con los objetivos del sistema sin perjuicio de las atribuciones y funciones contenidas en su ordenamiento, y expedirá las reglas para la organización y el funcionamiento del mismo, así como las medidas para vincularlo con otros de carácter local o nacional;
- Convocar en conjunto con la Jefatura de Gobierno de la Ciudad de México a las sesiones del Sistema de Desarrollo, Participación y Protección de los Derechos de las Personas Jóvenes, para diseñar y elaborar las políticas, programas y acciones dirigidas a las personas jóvenes en la Ciudad de México;
- Respetar, proteger, garantizar y promover los derechos humanos de la población joven de la Ciudad de México, así como diseñar, coordinar, aplicar y evaluar el Plan Estratégico para la Promoción, Desarrollo, Participación y Protección de los Derechos de las Personas Jóvenes de la Ciudad de México y los que de este se deriven en el marco del Sistema para la Juventud;
- Promover anualmente en coordinación con la Jefatura de Gobierno de la Ciudad de México el Decreto de Presupuesto de Egresos, los recursos necesarios para la ejecución de la presente ley;
- Velar por la correcta aplicación de la presente Ley;

- Proponer a las autoridades encargadas de la aplicación de la presente ley, los programas, las medidas y las acciones que consideren pertinentes, con la finalidad de garantizar los Derechos Humanos de las personas jóvenes en la Ciudad de México;
- Realizar la Conferencia Juvenil y sistematizar los resultados para presentar al Sistema los soportes para la generación del Plan Estratégico;
- Colaborar con las instituciones del Sistema en el diseño y evaluación del Plan Estratégico para el Desarrollo, Participación, Promoción y Protección de los derechos humanos de las personas jóvenes, así como para la Observancia en materia de juventud de la Ciudad de México.
- Promover y vigilar que la información las diversas instituciones públicas o privadas, sea proporcionada por especialistas en la materia, sin prejuicios ni discriminación alguna;
- Difundir la cultura de respeto a los derechos humanos de las personas jóvenes;
- Celebrar convenios de cooperación, coordinación y concertación en la materia, en los términos de esta Ley y de la legislación aplicable; y
- Las demás que le otorgue esta ley, y demás ordenamientos jurídicos aplicables.

El Instituto cuenta con quince plazas de estructura para su funcionamiento: Dirección General, Dirección de Administración, Dirección de Vinculación y Enlaces Estratégicos, Dirección Jurídica, Dirección de Planeación, Coordinación de Vinculación Institucional, Subdirección de Recursos Financieros, Subdirección de Jóvenes en Impulso, Subdirección de Atención a Jóvenes en Desarrollo, Subdirección de Investigación y Estadística/Subdirección de Comunicación Social, JUD de Recursos Humanos, JUD de lo Contencioso, Contraloría Interna, Enlace A (2).

La relación laboral del personal que presta sus servicios al Instituto de la Juventud de la Ciudad de México, se regulan conforme a lo establecido en el Apartado B del artículo 123 de la Constitución Política de los Estados Unidos Mexicanos y a la Normatividad Contable de la Administración Pública de la Ciudad de México, mediante lo establecido en la Norma V.1.2, Norma para el Reconocimiento de Obligaciones Laborales al Retiro de los Trabajadores en las Entidades de la Administración Pública Paraestatal del Distrito Federal, la cual indica que en principio los Organismos Públicos Descentralizados no reconocerán pasivos por obligaciones laborales al retiro de sus trabajadores.

## 5. Bases de Preparación de los Estados Financieros

Los Estados Financieros del INJUVE están preparados conforme a las Normas emitidas por el Consejo Nacional de Armonización Contable y las disposiciones legales aplicables.

El Instituto ha dado a conocer los avances que se tienen en relación al proceso de armonización contable, de conformidad con lo que establece el artículo 1° de la Ley General de Contabilidad Gubernamental y el Consejo Nacional de Armonización Contable (CONAC).

En este sentido, el Instituto genera información financiera presupuestal, con la cual cumple los requerimientos de información y en apego a la normatividad vigente establecida por el Consejo Nacional de Armonización Contable (CONAC); sin embargo, cumple parcialmente con los requisitos en cuanto al registro e interrelación automática de las transacciones presupuestarias y contables, el registro único, la operación y generación de información en tiempo para dar cumplimiento de manera integral a lo que se establece en el artículo 19, fracción VI, 38, 40, 41 y sexto transitorio de la LGCG, conocidos como Sistemas Integrados de Información Financiera.

La situación mencionada en el párrafo anterior no tiene un efecto en la presentación de los estados financieros adjuntos.

## 6. Políticas de Contabilidad Significativas

El Instituto está sujeto a lo establecido en la Norma Específica de Información Financiera para el Reconocimiento de los Efectos de la Inflación NEIFGSP 007, emitida por la Secretaría de Hacienda y Crédito público que deben observar los organismos públicos descentralizados o entidades paraestatales no lucrativas, por lo tanto, los estados financieros están formulados de acuerdo con las reglas y prácticas establecidas por dicha Norma, las cuales no coinciden con las normas de información financieras emitidas por el Consejo Mexicano para la Investigación y Desarrollo de Normas de Información Financiera, A.C. (CINIF).

## 7. Posición en Moneda Extranjera y Protección por Riesgo Cambiario

Actualmente, este Instituto no cuenta con activos y/o pasivos en moneda extranjera.

## 8. Reporte Analítico del Activo

- a) Vida útil o porcentajes de depreciación, deterioro o amortización utilizados en los diferentes tipos de activos. **Revisar cuadro de Porcentajes de Depreciación.**
- b) Cambios en el porcentaje de depreciación o valor residual de los activos. **Al cierre del ejercicio no hubo cambios en el porcentaje.**
- c) Importe de los gastos capitalizados en el ejercicio, tanto financieros como de investigación y desarrollo. **No aplica.**

- d) Riegos por tipo de cambio o tipo de interés de las inversiones financieras. **No aplica.**
- e) Valor activado en el ejercicio de los bienes construidos por el ente público. **No aplica.**
- f) Otras circunstancias de carácter significativo que afecten el activo, tales como bienes en garantía, señalados en embargos, litigios, títulos de inversiones entregados en garantías, baja significativa del valor de inversiones financieras, etc. **No aplica.**
- g) Desmantelamiento de Activos, procedimientos, implicaciones, efectos contables. **No aplica.**
- h) Administración de activos; planeación con el objetivo de que el ente los utilice de manera más efectiva. **En proceso.**

Adicionalmente, se deben incluir las explicaciones de las principales variaciones en el activo, en cuadros comparativos como sigue:

- a) Inversiones en valores. **No aplica.**
- b) Patrimonio de organismos descentralizados. **No aplica.**
- c) Inversiones en empresas de participación mayoritaria. **No aplica.**
- d) Inversiones en empresas de participación minoritaria. **No aplica.**

#### 9. Fideicomisos, Mandatos y Análogos

A la fecha, este Instituto no ha tenido transacciones que estén sujetas a ningún tipo de calificación crediticia.

#### 10. Reporte de la Recaudación

A la fecha, este Instituto no lleva a cabo ningún tipo de recaudación.

#### 11. Información sobre la Deuda y el Reporte Analítico de la Deuda

A la fecha, este Instituto no tiene ningún tipo de deuda.

#### 12. Calificaciones otorgadas

A la fecha, este Instituto no ha tenido transacciones que estén sujetas a ningún tipo de calificación crediticia.

#### 13. Proceso de Mejora

En el ejercicio 2017, se han elaborado planes de trabajo con la finalidad de avanzar en la implementación de un sistema informático integral que permita la correlación automática de las operaciones financieras, el cual coadyuvaría en las actividades desarrolladas por este Instituto, así como en el cumplimiento de la normatividad vigente.

**14. Información por Segmentos**

A la fecha, este Instituto no requiere revelar información segmentada.

**15. Eventos Posteriores al Cierre**

Este Instituto no tuvo eventos posteriores que pudieran afectar la información financiera al cierre del ejercicio.

**16. Partes Relacionadas**

No aplica.

*[Handwritten marks]*

# **INFORMACIÓN PRESUPUESTARIA**

ESTADOS PRESUPUESTARIOS  
INSTITUTO DE LA JUVENTUD DE LA CIUDAD DE MÉXICO  
ESTADO ANALÍTICO DE INGRESOS  
(CIFRAS A PESOS)

RUBRO DE INGRESOS	INGRESO	INGRESO	INGRESO	INGRESO	INGRESO	DIFERENCIA
	ESTIMADO	AMPLIACIONES / REDUCCIONES	MODIFICADO	DEVENGADO	RECAUDADO	
IMPUESTOS						
CUOTAS Y APORTACIONES DE SEGURIDAD SOCIAL						
CONTRIBUCIONES DE MEJORAS						
DERECHOS						
PRODUCTOS						
Corriente						
Capital						
APROVECHAMIENTOS						
Corriente						
Capital						
INGRESOS POR VENTAS DE BIENES Y SERVICIOS						
PARTICIPACIONES Y APORTACIONES						
TRANSFERENCIAS, ASIGNACIONES, SUBSIDIOS Y OTRAS AYUDAS	121,377,426	2,485,711	123,863,137	122,852,675	122,852,675	1,475,249
INGRESOS DERIVADOS DE FINANCIAMIENTO NETO						
<b>TOTAL</b>	<b>121,377,426</b>	<b>2,485,711</b>	<b>123,863,137</b>	<b>122,852,675</b>	<b>122,852,675</b>	<b>1,475,249</b>
					<b>INGRESOS EXCEDENTES</b>	<b>1,475,249</b>

ESTADO ANALÍTICO DE INGRESOS POR FUENTE DE FINANCIAMIENTO	INGRESO	AMPLIACIONES	INGRESO	INGRESO	INGRESO	DIFERENCIA
	ESTIMADO	/ REDUCCIONES	MODIFICADO	DEVENGADO	RECAUDADO	
<b>INGRESOS DEL GOBIERNO</b>						
IMPUESTOS						
CONTRIBUCIONES DE MEJORAS						
DERECHOS						
PRODUCTOS						
Corriente						
Capital						
APROVECHAMIENTOS						
Corriente						
Capital						
PARTICIPACIONES Y APORTACIONES						
TRANSFERENCIAS, ASIGNACIONES, SUBSIDIOS Y OTRAS AYUDAS						
<b>INGRESOS DE ORGANISMOS Y EMPRESAS</b>	<b>121,377,426</b>	<b>2,485,711</b>	<b>123,863,137</b>	<b>122,852,675</b>	<b>122,852,675</b>	<b>1,475,249</b>
CUOTAS Y APORTACIONES DE SEGURIDAD SOCIAL						
INGRESOS POR VENTAS DE BIENES Y SERVICIOS						
TRANSFERENCIAS, ASIGNACIONES, SUBSIDIOS Y OTRAS AYUDAS	121,377,426	2,485,711	123,863,137	122,852,675	122,852,675	1,475,249
<b>INGRESOS DERIVADOS DE FINANCIAMIENTO</b>						
INGRESOS DERIVADOS DE FINANCIAMIENTOS						
<b>TOTAL</b>	<b>121,377,426</b>	<b>2,485,711</b>	<b>123,863,137</b>	<b>122,852,675</b>	<b>122,852,675</b>	<b>1,475,249</b>
					<b>INGRESOS EXCEDENTES</b>	<b>1,475,249</b>

La Información consignada en este reporte es responsabilidad de la Unidad Ejecutora de Gasto, de conformidad a los Artículos 44, 125 y 126 de la Ley de Presupuesto y Gasto Eficiente de la Ciudad de México, la que servirá de base para la Integración de la Cuenta Pública 2017.



ESTADOS PRESUPUESTARIOS  
INSTITUTO DE LA JUVENTUD DE LA CIUDAD DE MÉXICO  
ESTADO ANALÍTICO DEL EJERCICIO DEL PRESUPUESTO DE EGRESOS CLASIFICACIÓN ADMINISTRATIVA  
(CIFRAS A PESOS)

CONCEPTO	EGRESO APROBADO	EGRESO AMPLIACIONES / REDUCCIONES	EGRESO MODIFICADO	EGRESO DEVENGADO	EGRESO PAGADO	SUBEJERCICIO
ENT. PARAEST. Y FIDEICOM. NO EMP. Y NO FINANC. INSTITUTO DE LA JUVENTUD DE LA CIUDAD DE MÉXICO	121,377,426	2,485,711	<b>123,863,137</b>	122,852,675	122,852,675	1,010,462
INSTITUCIONES PÚBLICAS DE LA SEGURIDAD SOCIAL						
ENT. PARAEST. EMP. NO FINANC. CON PARTICIP. ESTATAL MAY.						
<b>TOTAL DEL GASTO</b>	<b>121,377,426</b>	<b>2,485,711</b>	<b>123,863,137</b>	<b>122,852,675</b>	<b>122,852,675</b>	<b>1,010,462</b>

La información consignada en este reporte es responsabilidad de la Unidad Ejecutora de Gasto, de conformidad a los Artículos 44, 125 y 126 de la Ley de Presupuesto y Gasto Eficiente de la Ciudad de México, la que servirá de base para la integración de la Cuenta Pública 2017.

ESTADOS PRESUPUESTARIOS  
INSTITUTO DE LA JUVENTUD DE LA CIUDAD DE MEXICO  
ESTADO ANALÍTICO DEL EJERCICIO DEL PRESUPUESTO DE EGRESOS CLASIFICACIÓN ECONÓMICA (POR TIPO DE GASTO)  
(CIFRAS A PESOS)

CONCEPTO	EGRESO APROBADO	EGRESO AMPLIACIONES / REDUCCIONES	EGRESO MODIFICADO	EGRESO DEVENGADO	EGRESO PAGADO	SUBEJERCICIO
GASTO CORRIENTE	121,377,426	2,141,756	<b>123,519,182</b>	122,508,720	122,508,720	1,010,462
GASTO DE CAPITAL		343,955	<b>343,955</b>	343,955	343,955	
AMORTIZACIÓN DE LA DEUDA Y DISMINUCIÓN DE PASIVOS						
PENSIONES Y JUBILACIONES						
PARTICIPACIONES						
<b>TOTAL DEL GASTO</b>	<b>121,377,426</b>	<b>2,485,711</b>	<b>123,863,137</b>	<b>122,852,675</b>	<b>122,852,675</b>	<b>1,010,462</b>

La información consignada en este reporte es responsabilidad de la Unidad Ejecutora de Gasto, de conformidad a los Artículos 44, 125 y 126 de la Ley de Presupuesto y Gasto Eficiente de la Ciudad de México, la que servirá de base para la integración de la Cuenta Pública 2017.

ESTADOS PRESUPUESTARIOS  
INSTITUTO DE LA JUVENTUD DE LA CIUDAD DE MÉXICO  
ESTADO ANALÍTICO DEL EJERCICIO DEL PRESUPUESTO DE EGRESOS  
CLASIFICACIÓN POR OBJETO DEL GASTO (CAPÍTULO Y CONCEPTO)  
(CIFRAS A PESOS)

CONCEPTO	EGRESO	EGRESO	EGRESO	EGRESO	EGRESO	SUB EJERCICIO
	APROBADO	AMPLIACIONES / REDUCCIONES	MODIFICADO	DEVENGADO	PAGADO	
<b>SERVICIOS PERSONALES</b>	<b>22,438,538</b>	<b>(1,753,759)</b>	<b>20,684,779</b>	<b>20,412,144</b>	<b>20,412,144</b>	<b>272,635</b>
Romunericaciones al Personal de Carácter Permanente	1,528,610	(172,151)	1,356,459	1,356,459	1,356,459	
Romunericaciones al Personal de Carácter Transitorio	13,033,039	164,365	13,197,404	12,941,075	12,941,075	256,329
Romunericaciones Adicionales y Especiales	922,491	(208,310)	714,181	714,181	714,181	
Seguridad Social	942,249	(338,919)	603,330	587,024	587,024	16,306
Otras Prestaciones Sociales y Económicas	6,012,149	(1,198,744)	4,813,405	4,813,405	4,813,405	
Provisiones						
Pago de Estimulos a Servidores Públicos						
<b>MATERIALES Y SUMINISTROS</b>	<b>2,954,092</b>	<b>128,174</b>	<b>3,082,266</b>	<b>3,078,574</b>	<b>3,078,574</b>	<b>3,692</b>
Materiales de Admón., Emisión de Doc. y Art. Oficiales	1,343,335	70,838	1,414,173	1,414,173	1,414,173	
Alimentos y Utensilios	185,781	(24,659)	161,122	161,122	161,122	
Materiales Primas y Materiales de Producción y Comercialización						
Materiales y Artículos de Construcción y de Reparación	511,153	307,431	818,584	818,583	818,583	1
Productos Químicos, Farmacéuticos y de Laboratorio	76,892	(65,924)	10,968	10,844	10,844	124
Combustibles, Lubricantes y Aditivos	270,000	(79,750)	190,250	186,684	186,684	3,566
Vestuario, Blancos, Prendas de Protección y Artículos Deportivos	127,532	(657)	126,875	126,875	126,875	
Materiales y Suministros Para Seguridad						
Herramientas, Refacciones y Accesorios Menores	439,399	(79,105)	360,294	360,293	360,293	1
<b>SERVICIOS GENERALES</b>	<b>21,745,434</b>	<b>6,221,363</b>	<b>27,966,797</b>	<b>27,701,033</b>	<b>27,701,033</b>	<b>265,764</b>
Servicios Básicos	1,629,592	(707,159)	922,433	811,921	811,921	110,512
Servicios de Arrendamiento	1,575,000	(774,423)	800,577	765,799	765,799	34,778
Servicios Profesionales, Científicos, Técnicos y Otros Servicios	4,906,908	(1,473,149)	3,433,757	3,332,327	3,332,327	101,430
Servicios Financieros, Bancarios y Comerciales	111,779	(31,967)	79,812	61,925	61,925	17,887
Servicios de Instalación, Reparación, Mantenimiento y Conservación	2,329,763	1,304,993	3,634,756	3,633,908	3,633,908	848
Servicios de Comunicación Social y Publicidad	501,240	(124,394)	376,846	376,846	376,846	
Servicios de Traslado y Viáticos	99,750	(99,750)				
Servicios Oficiales	9,937,689	8,420,865	18,358,554	18,358,398	18,358,398	156
Otros Servicios Generales	653,715	(293,653)	360,062	359,909	359,909	153
<b>TRANSF., ASIG., SUBSIDIOS Y OTRAS AYUDAS</b>	<b>74,239,362</b>	<b>(2,454,022)</b>	<b>71,785,340</b>	<b>71,316,969</b>	<b>71,316,969</b>	<b>468,371</b>
Transferencias Internas y Asignaciones al Sector Público						
Transferencias al Resto del Sector Público						
Subsidios y Subvenciones						
Ayudas Sociales	74,239,362	(2,454,022)	71,785,340	71,316,969	71,316,969	468,371
Pensiones y Jubilaciones						
Transferencias a Fideicomisos, Mandatos y Otros Análogos						
Transferencias a la Seguridad Social						
Donativos						
Transferencias al Exterior						
<b>BIENES MUEBLES, INMUEBLES E INTANGIBLES</b>		<b>343,955</b>	<b>343,955</b>	<b>343,955</b>	<b>343,955</b>	
Mobiliario y Equipo de Administración		343,955	343,955	343,955	343,955	
Mobiliario y Equipo Educativo y Recreativo						
Equipo e Instrumental Médico y de Laboratorio						
Vehículos y Equipo de Transporte						
Equipo de Defensa y Seguridad						
Maquinaria, Otros Equipos y Herramientas						
Activos Biológicos						
Bienes Inmuebles						
Activos Intangibles						
<b>INVERSIÓN PÚBLICA</b>						
Obra Pública en Bienes de Dominio Público						
Obra Pública en Bienes Propios						
Proyectos Productivos y Acciones de Fomento						
<b>INVERSIONES FINANCIERAS Y OTRAS PROV.</b>						
Inversiones para el Fomento de Actividades Productivas						
Acciones y Participaciones de Capital						
Compra de Títulos y Valores						
Concesión de Préstamos						
Inversiones en Fideicomisos, Mandatos y Otros Análogos						
Otras Inversiones Financieras						
Provisiones para Contingencias y Otras Erogaciones Especiales						
<b>PARTICIPACIONES Y APORTACIONES</b>						
Participaciones						
Aportaciones						
Convenios						
<b>DEUDA PÚBLICA</b>						
Amortización de la Deuda Pública						
Intereses de la Deuda Pública						
Comisiones de la Deuda Pública						
Gastos de la Deuda Pública						
Costo por Coberturas						
Apoyos Financieros						
Deudores de Ejercicios Fiscales Anteriores (Adefas)						
<b>TOTAL DEL GASTO</b>	<b>121,377,426</b>	<b>2,485,711</b>	<b>123,863,137</b>	<b>122,862,875</b>	<b>122,852,875</b>	<b>1,010,462</b>

La información contenida en este reporte es responsabilidad de la Unidad Ejecutora de Gasto, de conformidad a los Artículos 41, 125 y 129 de la Ley de Presupuesto y Gasto Ejercicio de la Ciudad de México, la cual servirá de base para la integración de la Cuenta Pública 2017.

ESTADOS PRESUPUESTARIOS  
INSTITUTO DE LA JUVENTUD DE LA CIUDAD DE MÉXICO  
ESTADO ANALÍTICO DEL EJERCICIO DEL PRESUPUESTO DE EGRESOS CLASIFICACIÓN FUNCIONAL (FINALIDAD Y FUNCIÓN)  
(CIFRAS A PESOS)

CONCEPTO	EGRESO	AMPLIACIONES /	EGRESO	EGRESO	EGRESO	SUBEJERCICIO
	APROBADO	REDUCCIONES	MODIFICADO	DEVENGADO	PAGADO	
<b>GOBIERNO</b>	<b>35,483,736</b>	<b>4,060,334</b>	<b>39,544,070</b>	<b>39,132,704</b>	<b>39,132,704</b>	<b>411,366</b>
Legislación						
Justicia	596,385	1,233,682	1,830,067	1,667,356	1,667,356	162,711
Coordinación de la Política de Gobierno						
Relaciones Exteriores						
Asuntos Financieros y Hacendarios						
Seguridad Nacional						
Asuntos de Orden Público y de Seguridad Interior	88,200	(670)	87,530	87,530	87,530	
Otros Servicios Generales	34,799,151	2,827,322	37,626,473	37,377,818	37,377,818	248,655
<b>DESARROLLO SOCIAL</b>	<b>85,893,690</b>	<b>(1,574,623)</b>	<b>84,319,067</b>	<b>83,719,971</b>	<b>83,719,971</b>	<b>599,096</b>
Protección Ambiental						
Vivienda y Servicios a la Comunidad						
Salud						
Recreación, Cultura y Otras Manifestaciones Sociales						
Educación						
Protección Social	85,643,690	(1,574,623)	84,069,067	83,469,972	83,469,972	599,095
Otros Asuntos Sociales	250,000		250,000	249,999	249,999	1
<b>DESARROLLO ECONÓMICO</b>						
Asuntos Económicos, Comerciales y Laborales en General						
Agropecuaria, Silvicultura, Pesca y Caza						
Combustibles y Energía						
Minería, Manufacturas y Construcción						
Transporte						
Comunicaciones						
Turismo						
Ciencia, Tecnología e Innovación						
Otras Industrias y Otros Asuntos Económicos						
<b>OTRAS NO CLASIFICADAS EN FUNCIONES ANTERIORES</b>						
Transacciones de la Deuda Pública / Costo Financiero de la Deuda						
Transferencias, Participaciones y Aportaciones entre Diferentes Niveles y Órdenes de Gobierno						
Sancionamiento del Sistema Financiero						
Adeudos de Ejercicios Fiscales Anteriores						
<b>TOTAL DEL GASTO</b>	<b>121,377,426</b>	<b>2,485,711</b>	<b>123,863,137</b>	<b>122,852,675</b>	<b>122,852,675</b>	<b>1,010,462</b>

La información consignada en este reporte es responsabilidad de la Unidad Ejecutora de Gasto, de conformidad a los Artículos 44, 125 y 126 de la Ley de Presupuesto y Gasto Eficiente de la Ciudad de México, la que servirá de base para la integración de la Cuenta Pública 2017.

ESTADOS PRESUPUESTARIOS  
INSTITUTO DE LA JUVENTUD DE LA CIUDAD DE MÉXICO  
ENDEUDAMIENTO NETO  
(CIFRAS A PESOS)

IDENTIFICACIÓN DE CRÉDITO O INSTRUMENTO	CONTRATACIÓN / COLOCACIÓN	AMORTIZACIÓN	ENDEUDAMIENTO NETO
CRÉDITOS BANCARIOS			
NO APLICA			
<b>Total de Créditos Bancarios</b>			

OTROS INSTRUMENTOS DE DEUDA

<b>Total Otros Instrumentos de Deuda</b>			
<b>Total</b>			

La información consignada en este reporte es responsabilidad de la Unidad Ejecutora de Gasto, de conformidad a los Artículos 44, 125 y 126 de la Ley del Presupuesto y Gasto Eficiente de la Ciudad de México, la que servirá de base para la integración de la Cuenta Pública 2017.

ESTADOS PRESUPUESTARIOS  
INSTITUTO DE LA JUVENTUD DE LA CIUDAD DE MÉXICO  
INTERESES DE LA DEUDA  
(CIFRAS A PESOS)

IDENTIFICACIÓN DE CRÉDITO O INSTRUMENTO CRÉDITOS BANCARIOS	DEVENGADO	PAGADO
---	-----------	--------

NO APLICA		
<b>Total de Intereses de Créditos Bancarios</b>		

OTROS INSTRUMENTOS DE DEUDA

<b>Total de Intereses de Otros Instrumentos de Deuda</b>		
<b>Total</b>		

HPS  
 X  
 JK

La información consignada en este reporte es responsabilidad de la Unidad Ejecutora de Gasto, de conformidad a los Artículos 44, 125 y 126 de la Ley de Presupuesto y Gasto Eficiente de la Ciudad de México, la que servirá de base para la integración de la Cuenta Pública 2017

ESTADOS PRESUPUESTARIOS  
INSTITUTO DE LA JUVENTUD DE LA CIUDAD DE MÉXICO  
INDICADORES DE POSTURA FISCAL  
(CIFRAS A PESOS)

CONCEPTO	ESTIMADO	DEVENGADO	PAGADO
<b>Ingresos Presupuestarios</b>	<b>121,377,426</b>	<b>122,852,675</b>	<b>122,852,675</b>
Ingresos del Gobierno de la Entidad Federativa			
Ingresos del Sector Paraestatal	121,377,426	122,852,675	122,852,675
<b>Egresos Presupuestarios</b>	<b>121,377,426</b>	<b>122,852,675</b>	<b>122,852,675</b>
Egresos del Gobierno de la Entidad Federativa			
Egresos del Sector Paraestatal	121,377,426	122,852,675	122,852,675
<b>Balance Presupuestario (Superávit o Déficit)</b>			

CONCEPTO	ESTIMADO	DEVENGADO	PAGADO
<b>Balance Presupuestario (Superávit o Déficit)</b>			
<b>Intereses, Comisiones y Gastos de la Deuda</b>			
<b>Balance Primario (Superávit o Déficit)</b>			

CONCEPTO	ESTIMADO	DEVENGADO	PAGADO
<b>Financiamiento</b>			
<b>Amortización de la Deuda</b>			
<b>Endeudamiento o Desendeudamiento</b>			

La información consignada en este reporte es responsabilidad de la Unidad Ejecutora de Gasto, de conformidad a los Artículos 44, 125 y 126 de la Ley de Presupuesto y Gasto Eficiente de la Ciudad de México, la que servirá de base para la integración de la Cuenta Pública 2017.

# **DICTAMEN DEL AUDITOR EXTERNO**



**ENTIDAD: INSTITUTO DE LA JUVENTUD DE LA  
CIUDAD DE MEXICO (INJUVE)**

**ASIGNACIÓN DE AUDITORIA: CGCDMX/DGA-  
SF/AD/036/2018**

**PERIODO: 01 DE ENERO AL 31 DE DICIEMBRE DE  
2017.**

**DICTAMEN DE ESTADOS FINANCIEROS Y NOTAS AL  
31 DE DICIEMBRE DE 2017 Y 2016**

**CONTADOR PÚBLICO CERTIFICADO:  
ROMAN RAMIREZ MOTA.**

**CEDULA PROFESIONAL: 3370317**

**INSTITUTO DE LA JUVENTUD DE LA CIUDAD DE MEXICO (INJUVE)**

**ASIGNACIÓN DE AUDITORIA: CGCDMX/DGA-SF/AD/036/2018**

## **ÍNDICE**

### **DICTAMEN FINANCIERO**

- Opinión del Auditor
- Estado de Situación Financiera al 31 de diciembre de 2017 y 2016
- Estado Actividades
- Estado de Variaciones en la Hacienda Pública/Patrimonio
- Estado de Cambios en la Situación Financiera
- Estado de Flujos de Efectivo
- Estado Analítico del Activo
- Estado Analítico de Deuda y Otros Pasivos
- Notas a los Estados Financieros
- Acuses de recepción de Dictamen 2017 presentado previamente en la entidad



**A LA SECRETARÍA DE LA CONTRALORÍA GENERAL DE LA CIUDAD DE MÉXICO.**

**A LA H. JUNTA DE GOBIERNO DEL INSTITUTO DE LA JUVENTUD DE LA CIUDAD DE MÉXICO**

**Opinión**

Hemos auditado los estados financieros del **Instituto de la Juventud de la Ciudad de México**, que comprenden los estados de situación financiera, los estados analíticos del activo y los estados analíticos de la deuda y otros pasivos al 31 de diciembre de 2017, y los estados de actividades, los estados de variaciones en el patrimonio, los estados de flujos de efectivo y los estados de cambios en la situación financiera, correspondientes al año terminado en dicha fecha, así como las notas explicativas a los estados financieros que incluyen un resumen de las políticas contables significativas. Los estados financieros del ejercicio 2016, se presentan únicamente para efectos comparativos y fueron dictaminados por otro contador público, quien emitió su dictamen con fecha 27 de marzo de 2017, sin salvedades.

En nuestra opinión, los estados financieros adjuntos, que se describen en el párrafo anterior, están preparados, en todos los aspectos materiales, de conformidad con las disposiciones en materia de la información financiera que se indican en la Nota C) inciso 5 de las notas de gestión administrativa a los estados financieros que se acompañan y que están establecidas en la Ley General de Contabilidad Gubernamental.

**Fundamento de la opinión**

Hemos llevado a cabo nuestras auditorías de conformidad con las Normas Internacionales de Auditoría. Nuestras responsabilidades, de acuerdo con estas normas, se describen con más detalle en la sección "Responsabilidades del auditor para la auditoría de los estados financieros" de nuestro informe. Somos independientes de la entidad de conformidad con el Código de Ética Profesional del Instituto Mexicano de Contadores Públicos, A.C., junto con los requerimientos de ética que son aplicables a nuestras auditorías de los estados financieros de México, y hemos cumplido con las demás responsabilidades de ética de conformidad con esos requerimientos y con el Código de ética Profesional. Consideramos que la evidencia de auditoría que hemos obtenido proporciona una base suficiente y adecuada para nuestra opinión.

**Párrafo de énfasis base de preparación contable y utilización de este informe**

Llamamos la atención sobre la Nota C) inciso 5 de las notas de gestión administrativa a los estados financieros adjuntos en la que se describen las bases contables utilizadas para la preparación de los mismos. Dichos estados financieros fueron preparados para cumplir con los requerimientos normativos gubernamentales a que está sujeta la entidad y para ser integrados en el Reporte de la Cuenta Pública, los cuales están presentados en los formatos que para tal efecto fueron establecidos por Dirección General de Contabilidad Normatividad y Cuenta Pública de la Secretaría de Finanzas; consecuentemente, éstos pueden no ser apropiados para otra finalidad. Nuestra opinión no se modifica por esta cuestión.

V.  
I  
E  
Y  
R  
A  
M  
O  
T  
A  
Y  
A  
S  
O  
C  
I  
A  
D  
O  
S,  
S  
C

4



### **Responsabilidades de la administración y de los encargados del gobierno de la entidad sobre los estados financieros**

La administración es responsable de la preparación de los estados financieros adjuntos de conformidad con las disposiciones en materia de información financiera establecidas en la Ley General de Contabilidad Gubernamental que se describen en la Nota C) inciso 5 de las notas de gestión administrativa a dichos estados financieros, y del control interno que la administración consideró necesario para permitir la preparación de estados financieros libres de incorrección material debida a fraude o error.

En la preparación de los estados financieros, la administración es responsable de la valoración de la capacidad de la entidad para continuar operando como una entidad en funcionamiento, revelando en su caso, las cuestiones relativas a la entidad en funcionamiento y utilizando las bases contables aplicables a una entidad en funcionamiento, a menos que la administración tenga la intención de liquidar la entidad o cesar sus operaciones, o bien no exceda una alternativa realista.

Los encargados de la entidad son responsables de la supervisión del proceso de información financiera de la entidad.

### **Responsabilidades del auditor sobre la auditoría de los estados financieros**

Nuestros objetivos son obtener una seguridad razonable sobre de que los estados financieros, en su conjunto, se encuentran libres de incorrección material, debido a fraude o error, y emitir un informe de auditoría que contiene nuestra opinión. Seguridad razonable es un alto nivel de seguridad, pero no es una garantía, de que una auditoría realizada de conformidad con las Normas Internacionales de Auditoría siempre detecte una incorrección material cuando existe. Las incorrecciones pueden deberse a fraude o error y son consideradas materiales si individualmente, o en su conjunto, puede preverse razonablemente que influyan en las decisiones económicas que los usuarios hacen basándose en los estados financieros.

Como parte de una auditoría de conformidad con las Normas Internacionales de Auditoría, aplicamos nuestro juicio profesional y mantenemos una actitud de escepticismo profesional durante toda la auditoría. También:

- Identificamos y evaluamos los riesgos de incorrección material en los estados financieros, debida a fraude o error, diseñamos y aplicamos procedimientos de auditoría para responder a esos riesgos y obtener evidencia de auditoría suficiente y apropiada para obtener una base para nuestra opinión. El riesgo de no detectar una corrección material debida a un fraude es mayor que en el caso de una incorrección material, ya que el fraude puede implicar colusión, falsificación, manifestaciones intencionalmente erróneas, omisiones intencionales o la anulación del control interno.
- Obtenemos conocimiento del control interno importante para la auditoría con el fin de diseñar los procedimientos de auditoría que consideramos adecuados en las circunstancias, y no con la finalidad de expresar una opinión sobre la eficacia del control interno de la entidad.

V.  
I  
E  
Y  
R  
A  
M  
O  
T  
A  
Y  
A  
S  
O  
C  
I  
A  
D  
O  
S,  
S  
C

4



- Evaluamos lo apropiado de las políticas contables utilizadas y la razonabilidad de las estimaciones contables, así como una opinión sobre la eficacia del control interno de la entidad.
- Concluimos sobre lo apropiado del uso de la administración de las bases contables aplicables a una entidad en funcionamiento y, con base en la evidencia de auditoría obtenida, concluimos sobre si existe o no una incertidumbre importante relacionada con eventos o con condiciones que pueden originar dudas significativas sobre la capacidad de la entidad para continuar como entidad en funcionamiento. Si concluimos que existe una incertidumbre importante, se nos requiere que llamemos la atención en nuestro informe de auditoría sobre la correspondiente información revelada en los estados financieros o, si dicha revelación es insuficiente, que expresemos una opinión modificada. Nuestras conclusiones se basan en la evidencia de auditoría obtenida hasta la fecha de nuestro informe. Sin embargo, hechos o condiciones futuros pueden ser causa de que la entidad deje de ser una entidad en funcionamiento.

Nos comunicamos con los responsables de la administración de la entidad en relación, entre otras cuestiones, con el alcance planeado y el momento de realización de la auditoría y los hallazgos importantes de la auditoría, así como cualquier diferencia significativa en el control interno que identificamos durante nuestra auditoría.

**C.P.C. Y C.P.FI. ROMAN RAMÍREZ MOTA  
SOCIO Y REPRESENTANTE LEGAL**

**CIUDAD DE MÉXICO, A 26 DE MARZO DE 2018.**

V.  
I  
E  
Y  
R  
A  
M  
O  
T  
A  
Y  
A  
S  
O  
C  
I  
A  
D  
O  
S,  
S  
C



ESTADOS FINANCIEROS  
INSTITUTO DE LA JUVENTUD DE LA CIUDAD DE MÉXICO  
ESTADO DE SITUACIÓN FINANCIERA  
(CIFRAS EN PESOS)

dic-17

dic-17

ACTIVO		PASIVO	
<u>ACTIVO CIRCULANTE</u>		<u>PASIVO CIRCULANTE</u>	
Efectivo y Equivalentes	11,159,797.0	Cuentas por Pagar a Corto Plazo	19,298,469.0
Derechos a Recibir Efectivo o Equivalentes	7,773,765.0	Documentos por Pagar a Corto Plazo	
Derechos a Recibir Bienes o Servicios		Porción a Corto Plazo de la Deuda Pública a Largo Plazo	
Inventarios		Títulos y Valores a Corto Plazo	
Almacenes	1,056,303.0	Pasivos Diferidos a Corto Plazo	
Estimación por Pérdida o Deterioro de Activos Circulantes		Fond. y Bienes de Terc. en Gtia. y/o Admón. a Corto Plazo	
Otros Activos Circulantes		Provisiones a Corto Plazo	
		Otros Pasivos a Corto Plazo	
<b>TOTAL DE ACTIVOS CIRCULANTES</b>	<b>19,989,865.0</b>	<b>TOTAL DE PASIVOS CIRCULANTES</b>	<b>19,298,469.0</b>
<u>ACTIVO NO CIRCULANTE</u>		<u>PASIVO NO CIRCULANTE</u>	
Inversiones Financieras a Largo Plazo		Cuentas por Pagar a Largo Plazo	
Derechos a Recibir Efectivo o Equivalentes a Largo Plazo		Documentos por Pagar a Largo Plazo	
Bienes Inmuebles, Infraestructura y Construcciones en Proceso		Deuda Pública a Largo Plazo	
Bienes Muebles	7,541,310.0	Pasivos Diferidos a Largo Plazo	
Activos Intangibles		Fond. y Bienes de Terc. en Gtia. y/o Admón. a Largo Plazo	
Depreciación, Deterioro y Amortización Acumulada de BI	(5,442,210.0)	Provisiones a Largo Plazo	
Activos Diferidos			
Estimación por Pérdida o Deterioro de Activos No Circulantes		<b>TOTAL DE PASIVOS NO CIRCULANTES</b>	
Otros Activos No Circulantes		<b>TOTAL DEL PASIVO</b>	<b>19,298,469.0</b>
		<b>HACIENDA PÚBLICA / PATRIMONIO</b>	
		<u>HACIENDA PÚBLICA / PATRIMONIO CONTRIBUIDO</u>	6,427,764.0
		Aportaciones	6,427,764.0
		Donaciones de Capital	
		Actualización de la Hacienda Pública/Patrimonio	
		<u>HACIENDA PÚBLICA / PATRIMONIO GENERADO</u>	(3,637,268.0)
		Resultados del Ejercicio (Ahorro / Desahorro)	521,296.0
		Resultados de Ejercicios Anteriores	(4,350,725.0)
		Revalúos	192,161.0
		Reservas	
		Rectificaciones de Resultados de Ejercicios Anteriores	
		<u>EXCESO O INSUF. EN LA ACT. DE LA HDA. PÚBL./PATRIM.</u>	
		Resultado por Posición Monetaria	
		Resultado por Tenencia de Activos No Monetarios	
<b>TOTAL DE ACTIVOS NO CIRCULANTES</b>	<b>2,099,100.0</b>	<b>TOTAL HACIENDA PÚBLICA/PATRIMONIO</b>	<b>2,790,496.0</b>
<b>TOTAL DEL ACTIVO</b>	<b>22,088,965.0</b>	<b>TOTAL DEL PASIVO Y HACIENDA PÚBLICA/PATRIMONIO</b>	<b>22,088,965.0</b>

SUBDIRECTORA DE RECURSOS FINANCIEROS

DIRECTOR DE ADMINISTRACIÓN

DIRECTORA GENERAL

CLAUDIA ELENA PEÑA ROSADO

FRANCISCO ALEJANDRO VAZQUEZ PATIÑO

MARIA FERNANDA OLVERA CABRERA

BAJO PROTESTA DE DECIR VERDAD QUE LOS ESTADOS FINANCIEROS, SON RAZONABLEMENTE CORRECTOS Y SON RESPONSABILIDAD DEL EMISOR



ESTADOS FINANCIEROS  
INSTITUTO DE LA JUVENTUD DE LA CIUDAD DE MÉXICO  
ESTADO DE SITUACIÓN FINANCIERA COMPARATIVO  
(CIFRAS EN PESOS)

	AL 31 DE DICIEMBRE DE		VARIACIÓN	
	2017	2016	IMPORTE	PORCENTAJE
<b>ACTIVO</b>				
<b>ACTIVO CIRCULANTE</b>				
Efectivo y Equivalentes	11,159,797.0	1,933,082.0	9,226,715.0	477.3
Derechos a Recibir Efectivo o Equivalentes	7,773,765.0	2,361,271.0	5,412,494.0	229.2
Derechos a Recibir Bienes o Servicios				
Inventarios				
Almacenes	1,056,303.0	931,973.0	124,330.0	13.3
Estimación por Pérdida o Deterioro de Activos Circulantes				
Otros Activos Circulantes				
<b>TOTAL DE ACTIVOS CIRCULANTES</b>	<b>19,989,865.0</b>	<b>5,226,326.0</b>	<b>14,763,539.0</b>	<b>282.5</b>
<b>ACTIVO NO CIRCULANTE</b>				
Inversiones Financieras a Largo Plazo				
Derechos a Recibir Efectivo o Equivalentes a Largo Plazo				
Bienes Inmuebles, Infraestructura y Construcciones en Proceso				
Bienes Muebles	7,541,310.0	7,209,867.0	331,443.0	4.6
Activos Intangibles				
Depreciación, Deterioro y Amortización Acumulada de Bienes	(5,442,210.0)	(5,456,199.0)	13,989.0	(0.3)
Activos Diferidos				
Estimación por Pérdida o Deterioro de Activos No Circulantes				
Otros Activos No Circulantes				
<b>TOTAL DE ACTIVOS NO CIRCULANTES</b>	<b>2,099,100.0</b>	<b>1,753,668.0</b>	<b>345,432.0</b>	<b>19.7</b>
<b>TOTAL DE ACTIVO</b>	<b>22,088,965.0</b>	<b>6,979,994.0</b>	<b>15,108,971.0</b>	<b>216.5</b>
<b>PASIVO</b>				
<b>PASIVO CIRCULANTE</b>				
Cuentas por Pagar a Corto Plazo	19,298,469.0	4,698,283.0	14,600,186.0	310.8
Documentos por Pagar a Corto Plazo				
Porción a Corto Plazo de la Deuda Pública a Largo Plazo				
Títulos y Valores a Corto Plazo				
Pasivos Diferidos a Corto Plazo				
Fondos y Bienes de Terceros en Garantía y/o Administración a Corto Plazo				
Provisiones a Corto Plazo				
Otros Pasivos a Corto Plazo				
<b>TOTAL DE PASIVOS CIRCULANTES</b>	<b>19,298,469.0</b>	<b>4,698,283.0</b>	<b>14,600,186.0</b>	<b>310.8</b>
<b>PASIVO NO CIRCULANTE</b>				
Cuentas por Pagar a Largo Plazo				
Documentos por Pagar a Largo Plazo				
Deuda Pública a Largo Plazo				
Pasivos Diferidos a Largo Plazo				
Fondos y Bienes de Terceros en Garantía y/o Administración a Largo Plazo				
Provisiones a Largo Plazo				
<b>TOTAL DE PASIVOS NO CIRCULANTES</b>	<b>0.0</b>	<b>0.0</b>	<b>0.0</b>	<b>0.0</b>
<b>TOTAL DE PASIVO</b>	<b>19,298,469.0</b>	<b>4,698,283.0</b>	<b>14,600,186.0</b>	<b>310.8</b>
<b>HACIENDA PÚBLICA / PATRIMONIO</b>				
<b>HACIENDA PÚBLICA / PATRIMONIO CONTRIBUIDO</b>				
Aportaciones	6,427,764.0	6,427,764.0		
Donaciones de Capital	6,427,764.0	6,427,764.0		
Actualización de la Hacienda Pública/Patrimonio				
<b>HACIENDA PÚBLICA / PATRIMONIO GENERADO</b>	<b>(3,637,268.0)</b>	<b>(4,146,053.0)</b>	<b>508,785.0</b>	<b>(12.3)</b>
Resultados del Ejercicio (Ahorro / Desahorro)	521,296.0	(1,068,683.0)	1,589,979.0	(148.8)
Resultados de Ejercicios Anteriores	(4,350,725.0)	(3,282,042.0)	(1,068,683.0)	32.6
Revalúos	192,161.0	204,672.0	(12,511.0)	(6.1)
Reservas				
Rectificaciones de Resultados de Ejercicios Anteriores				
<b>EXCESO O INSUFICIENCIA EN LA ACT. DE LA HDA. PÚBLICA/PATRIMONIO</b>	<b>0.0</b>	<b>0.0</b>	<b>0.0</b>	<b>0.0</b>
Resultado por Posición Monetaria				
Resultado por Tenencia de Activos No Monetarios				
<b>TOTAL HACIENDA PÚBLICA/PATRIMONIO</b>	<b>2,790,496.0</b>	<b>2,281,711.0</b>	<b>508,785.0</b>	<b>22.3</b>
<b>TOTAL DEL PASIVO Y HACIENDA PÚBLICA/PATRIMONIO</b>	<b>22,088,965.0</b>	<b>6,979,994.0</b>	<b>15,108,971.0</b>	<b>216.5</b>

SUBDIRECTORA DE RECURSOS FINANCIEROS

DIRECTOR DE ADMINISTRACIÓN

DIRECTORA GENERAL

CLAUDIA BENAVIDES ROSADO

FRANCISCO ALEJANDRO VAZQUEZ PATIÑO

MARIA FERNANDA OLVERA CABRERA

BAJO PROTESTA DE DECIR VERDAD QUE LOS ESTADOS FINANCIEROS, SON RAZONABLEMENTE CORRECTOS Y SON RESPONSABILIDAD DEL EMISOR



ESTADOS FINANCIEROS  
INSTITUTO DE LA JUVENTUD DE LA CIUDAD DE MÉXICO  
ESTADO DE ACTIVIDADES  
(CIFRAS EN PESOS)

dic-17

**INGRESOS Y OTROS BENEFICIOS**

**INGRESOS DE LA GESTIÓN**

Impuestos  
Cuotas y Aportaciones de Seguridad Social  
Contribuciones de Mejoras  
Derechos  
Productos de Tipo Corriente  
Aprovechamientos de Tipo Corriente  
Ingresos por Venta de Bienes y Servicios  
Ingresos no Comprendidos en las Fracciones de la Ley de Ingresos, Causados en Ejercicios Fiscales Ant. Pendientes de Liquidación o Pago

**PARTICIPACIONES, APORTACIONES, TRANSFERENCIAS, ASIGNACIONES, SUBSIDIOS Y OTRAS AYUDAS**

122,852,675.0

Participaciones y Aportaciones  
Transferencia, Asignaciones, Subsidios y Otras Ayudas 122,852,675.0

**OTROS INGRESOS Y BENEFICIOS**

1,437,195.0

Ingresos Financieros 1,662.0  
Incremento por Variación de Inventarios  
Disminución del Exceso de Estimaciones por Pérdida, Deterioro u Obsolescencia 1,435,533.0  
Disminución del Exceso de Provisiones  
Otros Ingresos y Beneficios Varios

**TOTAL DE INGRESOS Y OTROS BENEFICIOS**

124,289,870.0

**GASTOS Y OTRAS PÉRDIDAS**

**GASTOS DE FUNCIONAMIENTO**

51,072,610.0

Servicios Personales 20,412,144.0  
Materiales y Suministros 2,954,246.0  
Servicios Generales 27,706,220.0

**TRANSFERENCIA, ASIGNACIONES, SUBSIDIOS Y OTRAS AYUDAS**

71,316,969.0

Transferencias Internas y Asignaciones al Sector Público  
Transferencias al Resto del Sector Público  
Subsidios y Subvenciones  
Ayudas Sociales 71,316,969.0  
Pensiones y Jubilaciones  
Transferencias a Fideicomisos, Mandatos y Contratos Análogos  
Transferencias a la Seguridad Social  
Donativos  
Transferencias al Exterior

**PARTICIPACIONES Y APORTACIONES**

Participaciones  
Aportaciones  
Convenios

**INTERESES, COMISIONES Y OTROS GASTOS DE LA DEUDA PÚBLICA**

Intereses de la Deuda Pública  
Comisiones de la Deuda Pública  
Gastos de la Deuda Pública  
Costo por Coberturas  
Apoyos Financieros

**OTROS GASTOS Y PÉRDIDAS EXTRAORDINARIAS**

1,378,995.0

Estimaciones, Depreciaciones, Deterioros, Obsolescencias y Amortizaciones 1,378,995.0  
Provisiones  
Disminución de Inventarios  
Aumento por Insuficiencia de Estimaciones por Pérdida o Deterioro y Obsolescencia  
Aumento por Insuficiencia de Provisiones  
Otros Gastos

**INVERSIÓN PÚBLICA**

Inversión Pública no Capitalizable

**TOTAL DE GASTOS Y OTRAS PÉRDIDAS**

123,768,574.0

**RESULTADOS DEL EJERCICIO (AHORRO / DESAHORRO)**

521,296.0

SUBDIRECTORA DE RECURSOS FINANCIEROS

CLAUDIA BEENA PEÑA ROSADO

DIRECTOR DE ADMINISTRACIÓN

FRANCISCO ALEJANDRO VAZQUEZ PATIÑO

DIRECTORA GENERAL

MARIA FERNANDA OLVERA CABRERA

BAJO PROTESTA DE DECIR VERDAD QUE LOS ESTADOS FINANCIEROS, SON RAZONABLEMENTE CORRECTOS Y SON RESPONSABILIDAD DEL EMISOR





ESTADOS FINANCIEROS  
INSTITUTO DE LA JUVENTUD DE LA CIUDAD DE MÉXICO  
ESTADO DE ACTIVIDADES COMPARATIVO  
(CIFRAS EN MILES DE PESOS)

	AL 31 DE DICIEMBRE DE		VARIACIÓN	
	2017	2016	IMPORTE	PORCENTAJE
<b>INGRESOS Y OTROS BENEFICIOS</b>				
<b>INGRESOS DE LA GESTIÓN</b>				
Impuestos				
Cuotas y Aportaciones de Seguridad Social				
Contribuciones de Mejoras				
Derechos				
Productos de Tipo Corriente				
Aprovechamientos de Tipo Corriente				
Ingresos por Venta de Bienes y Servicios				
Ing. no Comp. en las Fracc. de la Ley de Ing., Causados en Ej. Fiscales Ant. Pend. de Liq. o Pago				
<b>PARTICIPACIONES, APORT., TRANSF., ASIGNACIONES, SUBSIDIOS Y OTRAS AYUDAS</b>	122,852,675.0	110,935,657.0	11,917,018.0	10.7
Participaciones y Aportaciones				
Transferencia, Asignaciones, Subsidios y Otras Ayudas	122,852,675.0	110,935,657.0	11,917,018.0	10.7
<b>OTROS INGRESOS Y BENEFICIOS</b>	1,437,195.0	10,032.0	1,427,163.0	14,226.1
Ingresos Financieros	1,662.0		1,662.0	
Incremento por Variación de Inventarios				
Disminución del Exceso de Estimaciones por Pérdida, Deterioro u Obsolescencia	1,435,533.0		1,435,533.0	
Disminución del Exceso de Provisiones				
Otros Ingresos y Beneficios Varios		10,032.0	(10,032.0)	(100.0)
<b>TOTAL DE INGRESOS Y OTROS BENEFICIOS</b>	124,289,870.0	110,945,689.0	13,344,181.0	12.0
<b>GASTOS Y OTRAS PÉRDIDAS</b>				
<b>GASTOS DE FUNCIONAMIENTO</b>				
Servicios Personales	51,072,610.0	38,988,889.0	12,083,721.0	31.0
Materiales y Suministros	20,412,144.0	19,598,389.0	813,755.0	4.2
Servicios Generales	2,954,246.0	2,433,984.0	520,262.0	21.4
	27,706,220.0	16,956,516.0	10,749,704.0	63.4
<b>TRANSFERENCIA, ASIGNACIONES, SUBSIDIOS Y OTRAS AYUDAS</b>	71,316,969.0	71,688,628.0	(371,659.0)	(0.5)
Transferencias Internas y Asignaciones al Sector Público				
Transferencias al Resto del Sector Público				
Subsidios y Subvenciones				
Ayudas Sociales				
Pensiones y Jubilaciones	71,316,969.0	71,688,628.0	(371,659.0)	(0.5)
Transferencias a Fideicomisos, Mandatos y Contratos Análogos				
Transferencias a la Seguridad Social				
Donativos				
Transferencias al Exterior				
<b>PARTICIPACIONES Y APORTACIONES</b>				
Participaciones				
Aportaciones				
Convenios				
<b>INTERESES, COMISIONES Y OTROS GASTOS DE LA DEUDA PÚBLICA</b>				
Intereses de la Deuda Pública				
Comisiones de la Deuda Pública				
Gastos de la Deuda Pública				
Costo por Coberturas				
Apoyos Financieros				
<b>OTROS GASTOS Y PÉRDIDAS EXTRAORDINARIAS</b>	1,378,995.0	1,336,856.0	42,139.0	3.2
Estimaciones, Depreciaciones, Deterioros, Obsolescencias y Amortizaciones	1,378,995.0	1,336,856.0	42,139.0	3.2
Provisiones				
Disminución de Inventarios				
Aumento por Insuficiencia de Estimaciones por Pérdida o Deterioro y Obsolescencia				
Aumento por Insuficiencia de Provisiones				
Otros Gastos				
<b>INVERSIÓN PÚBLICA</b>				
Inversión Pública no Capitalizable				
<b>TOTAL DE GASTOS Y OTRAS PÉRDIDAS</b>	123,768,574.0	112,014,373.0	11,754,201.0	10.5
<b>RESULTADOS DEL EJERCICIO (AHORRO / DESAHORRO)</b>	521,296.0	(1,068,684.0)	1,589,980.0	(148.8)

SUBDIRECTORA DE RECURSOS FINANCIEROS

CLAUDIA ELENA PEÑA ROSADO

DIRECTOR DE ADMINISTRACIÓN

FRANCISCO ALEJANDRO VAZQUEZ PATIÑO

DIRECTORA GENERAL

MARIA FERNANDA OLVERA CABRERA

BAJO PROTESTA DE DECIR VERDAD QUE LOS ESTADOS FINANCIEROS, SON RAZONABLEMENTE CORRECTOS Y SON RESPONSABILIDAD DEL EMISOR



ESTADOS FINANCIEROS  
INSTITUTO DE LA JUVENTUD DE LA CIUDAD DE MÉXICO  
ESTADO DE VARIACIÓN EN LA HACIENDA PÚBLICA  
AL 31 DE DICIEMBRE DE 2017  
(CIFRAS EN MILES DE PESOS)

CONCEPTO	HACIENDA PÚBLICA / PATRIMONIO CONTRIBUÍDO	HACIENDA PÚBLICA / PATRIMONIO GENERADO DE EJERCICIOS ANTERIORES	HACIENDA PÚBLICA / PATRIMONIO GENERADO DEL EJERCICIO	AJUSTES POR CAMBIOS DE VALOR	TOTAL
<b>HACIENDA PÚBLICA / PATRIMONIO NETO AL FINAL DE EJERCICIO ANTERIOR 2015</b>	8,311,650.0	(2,615,476.0)	201,711.0	204,672.0	6,102,557.0
RECTIFICACIONES DE RESULTADOS DE EJERCICIOS ANTERIORES					
Cambios en Políticas Contables					
Cambios por Errores Contables					
<b>PATRIMONIO NETO INICIAL AJUSTADO DEL EJERCICIO</b>	<b>(1,883,886.0)</b>				<b>(1,883,886.0)</b>
Aportaciones	(1,883,886.0)				
Donaciones de Capital					
Actualizaciones de la Hacienda Pública / Patrimonio					
<b>VARIACIONES DE LA HACIENDA PÚBLICA / PATRIMONIO NETO DEL EJERCICIO</b>					
Resultados del Ejercicio (Ahorro / Desahorro)		(666,566.0)	(1,270,394.0)		(1,936,960.0)
Resultados de Ejercicio Anteriores		(868,277.0)	(1,068,683.0)		
Revalúos		201,711.0	(201,711.0)		
Reservas					
<b>HACIENDA PÚBLICA / PATRIMONIO NETO FINAL DEL EJERCICIO 2016</b>	<b>6,427,764.0</b>	<b>(3,282,042.0)</b>	<b>(1,068,683.0)</b>	<b>204,672.0</b>	<b>2,281,711.0</b>
CAMBIOS EN LA HACIENDA PÚBLICA / PATRIMONIO NETO DEL 2016					
Aportaciones					
Donaciones de Capital					
Actualizaciones de la Hacienda Pública / Patrimonio					
<b>VARIACIONES DE LA HACIENDA PÚBLICA / PATRIMONIO NETO DEL EJERCICIO</b>					
Resultados del Ejercicio (Ahorro / Desahorro)		(1,068,683.0)	1,589,979.0	(12,511.0)	508,785.0
Resultados de Ejercicio Anteriores			521,296.0		
Revalúos		(1,068,683.0)	1,068,683.0		
Reservas				(12,511.0)	
<b>SALDO NETO EN LA HACIENDA PÚBLICA / PATRIMONIO 2017</b>	<b>6,427,764.0</b>	<b>(4,350,725.0)</b>	<b>521,296.0</b>	<b>192,161.0</b>	<b>2,790,496.0</b>

SUBDIRECTORA DE RECURSOS FINANCIEROS

CLAUDIA ELENA PEÑA ROSADO

DIRECTOR DE ADMINISTRACIÓN

FRANCISCO ALEJANDRO VAZQUEZ PATIÑO

DIRECTORA GENERAL

MARIA FERNANDA OLVERA CABRERA

BAJO PROTESTA DE DECIR VERDAD QUE LOS ESTADOS FINANCIEROS, SON RAZONABLEMENTE CORRECTOS Y SON RESPONSABILIDAD DEL EMISOR



ESTADOS FINANCIEROS  
INSTITUTO DE LA JUVENTUD DE LA CIUDAD DE MÉXICO  
ESTADO DE CAMBIOS EN LA SITUACIÓN FINANCIERA  
(CIFRAS EN MILES DE PESOS)

CONCEPTO	ORIGEN	APLICACIÓN
	dic-17	dic-17
<b>ACTIVO</b>		
<b>ACTIVO CIRCULANTE</b>		
Efectivo y Equivalentes		9,226,715.0
Derechos a Recibir Efectivo o Equivalentes		5,412,494.0
Derechos a Recibir Bienes o Servicios		
Inventarios		
Almacenes		
Estimación por Pérdida o Deterioro de Activos Circulantes		124,330.0
Otros Activos Circulantes		
<b>ACTIVO NO CIRCULANTE</b>		
Inversiones Financieras a Largo Plazo		
Derechos a Recibir Efectivo o Equivalentes a Largo Plazo		
Bienes Inmuebles, Infraestructura y Construcciones en Proceso		
Bienes Muebles		
Activos Intangibles		331,443.0
Depreciación, Deterioro y Amortización Acumulada de Bienes		
Activos Diferidos		13,989.0
Estimación por Pérdida o Deterioro de Activos No Circulantes		
Otros Activos No Circulantes		
<b>PASIVO</b>		
<b>PASIVO CIRCULANTE</b>		
Cuentas por Pagar a Corto Plazo	14,600,186.0	
Documentos por Pagar a Corto Plazo		
Porción a Corto Plazo de la Deuda Pública a Largo Plazo		
Títulos y Valores a Corto Plazo		
Pasivos Diferidos a Corto Plazo		
Fondos y Bienes de Terceros en Garantía y/o Administración a Corto Plazo		
Provisiones a Corto Plazo		
Otros Pasivos a Corto Plazo		
<b>PASIVO NO CIRCULANTE</b>		
Cuentas por Pagar a Largo Plazo		
Documentos por Pagar a Largo Plazo		
Deuda Pública a Largo Plazo		
Pasivos Diferidos a Largo Plazo		
Fondos y Bienes de Terceros en Garantía y/o Administración a Largo Plazo		
Provisiones a Largo Plazo		
<b>HACIENDA PÚBLICA / PATRIMONIO</b>		
<b>HACIENDA PÚBLICA / PATRIMONIO CONTRIBUIDO</b>		
Aportaciones		
Donaciones de Capital		
Actualización de la Hacienda Pública/Patrimonio		
<b>HACIENDA PÚBLICA / PATRIMONIO GENERADO</b>		
Resultados del Ejercicio (Ahorro / Desahorro)	1,589,979.0	
Resultados de Ejercicios Anteriores		1,069,683.0
Revalúos		12,511.0
Reservas		
Rectificaciones de Resultados de Ejercicios Anteriores		
<b>EXCESO O INSUFICIENCIA EN LA ACT. DE LA HDA. PÚBLICA/PATRIMONIO</b>		
Resultado por Posición Monetaria		
Resultado por Tenencia de Activos No Monetarios		
<b>TOTAL DE ACTIVO, PASIVO Y HACIENDA PÚBLICA/PATRIMONIO</b>	<b>16,190,165.0</b>	<b>16,190,165.0</b>

SUBDIRECTORA DE RECURSOS FINANCIEROS

DIRECTOR DE ADMINISTRACIÓN

DIRECTORA GENERAL

CLAUDIA ELENA PEÑA ROSADO

FRANCISCO ALEJANDRO VAZQUEZ PATIÑO

MARÍA FERNANDA OLVERA CABRERA

BAJO PROTESTA DE DECIR VERDAD QUE LOS ESTADOS FINANCIEROS, SON RAZONABLEMENTE CORRECTOS Y SON RESPONSABILIDAD DEL EMISOR



ESTADOS FINANCIEROS  
INSTITUTO DE LA JUVENTUD DE LA CIUDAD DE MÉXICO  
ESTADO DE FLUJOS DE EFECTIVO  
(CIFRAS EN MILES DE PESOS)

RUBROS	dic-17	dic-16
<b>FLUJOS DE EFECTIVO DE LAS ACTIVIDADES DE OPERACIÓN</b>		
<b>ORIGEN</b>	<b>124,289,870.0</b>	<b>110,945,689.0</b>
Impuestos		
Cuotas y Aportaciones de Seguridad Social		
Contribuciones de Mejoras		
Derechos		
Productos de Tipo Corriente		
Aprovechamiento de Tipo Corriente		
Ingresos por Ventas de Bienes y Servicios		
Ingresos no Comprendidos en las Frac. de la Ley de Ingresos, Causados en Ejerc. Fiscales Anteriores Pendientes de Liquidación o Pago		
Participaciones y Aportaciones		
Transferencias, Asignaciones, Subsidios y Otras Ayudas	122,852,675.0	110,935,657.0
Otros Orígenes de Operación	1,437,195.0	10,032.0
<b>APLICACIÓN</b>	<b>122,389,579.0</b>	<b>110,677,517.0</b>
Servicios Personales	20,412,144.0	19,598,389.0
Materiales y Suministros	2,954,246.0	2,433,984.0
Servicios Generales	27,706,220.0	16,956,516.0
Transferencias Internas y Asignaciones al Sector Público		
Transferencias al Resto del Sector Público		
Subsidios y Subvenciones		
Ayudas Sociales	71,316,969.0	71,688,628.0
Pensiones y Jubilaciones		
Transferencias a Fideicomisos, Mandatos y Contratos Análogos		
Transferencias a la Seguridad Social		
Donativos		
Transferencias al Exterior		
Participaciones		
Aportaciones		
Convenios		
Otras Aplicaciones de Operación		
<b>FLUJOS NETOS DE EFECTIVO POR ACTIVIDADES DE OPERACIÓN</b>	<b>1,900,291.0</b>	<b>268,172.0</b>
<b>FLUJOS DE EFECTIVO DE LAS ACTIVIDADES DE INVERSIÓN</b>		
<b>ORIGEN</b>		<b>1,673,887.0</b>
Bienes Inmuebles, Infraestructura y Construcciones en Proceso		
Bienes Muebles		1,673,887.0
Otros Orígenes de Inversión		
<b>APLICACIÓN</b>	<b>331,443.0</b>	<b>2,752,163.0</b>
Bienes Inmuebles, Infraestructura y Construcciones en Proceso		
Bienes Muebles	331,443.0	2,752,163.0
Otros Orígenes de Inversión		
<b>FLUJOS NETOS DE EFECTIVO POR ACTIVIDADES DE INVERSIÓN</b>	<b>(331,443.0)</b>	<b>(1,078,276.0)</b>
<b>FLUJO DE EFECTIVO DE LAS ACTIVIDADES DE FINANCIAMIENTO</b>		
<b>ORIGEN</b>	<b>14,600,186.0</b>	<b>570,110.0</b>
Endeudamiento Neto		
Interno		
Externo		
Otros Orígenes de Financiamiento	14,600,186.0	570,110.0
<b>APLICACIÓN</b>	<b>6,942,319.0</b>	<b>4,165,831.0</b>
Servicios de la Deuda		
Interno		
Externo		
Otras Aplicaciones de Financiamiento	6,942,319.0	4,165,831.0
<b>FLUJOS NETO DE EFECTIVO POR ACTIVIDADES DE FINANCIAMIENTO</b>	<b>7,657,867.0</b>	<b>(3,595,721.0)</b>
<b>INCREMENTO / DISMINUCIÓN NETA EN EL EFECTIVO Y EQUIVALENTES AL EFECTIVO</b>	<b>9,226,715.0</b>	<b>(4,405,825.0)</b>
<b>EFECTIVO Y EQUIVALENTES AL EFECTIVO AL INICIO DEL EJERCICIO</b>	<b>1,933,082.0</b>	<b>6,338,907.0</b>
<b>EFECTIVO Y EQUIVALENTES AL EFECTIVO AL FINAL DEL EJERCICIO</b>	<b>11,159,797.0</b>	<b>1,933,082.0</b>

SUBDIRECTORA DE RECURSOS FINANCIEROS

CLAUDIA ELENA PENA ROSADO

DIRECTOR DE ADMINISTRACIÓN

FRANCISCO ALEJANDRO VAZQUEZ PATIÑO

DIRECTORA GENERAL

MARIA FERNANDA OLVERA CABRERA

BAJO PROTESTA DE DECIR VERDAD QUE LOS ESTADOS FINANCIEROS, SON RAZONABLEMENTE CORRECTOS Y SON RESPONSABILIDAD DEL EMISOR



ESTADOS FINANCIEROS  
INSTITUTO DE LA JUVENTUD DE LA CIUDAD DE MÉXICO  
ESTADO ANALÍTICO DEL ACTIVO  
(CIFRAS EN MILES DE PESOS)

CONCEPTO	SALDO INICIAL 01/12/2017	CARGOS DEL PERIODO	ABONOS DEL PERIODO	SALDO FINAL 31/12/2017	VARIACIÓN DEL PERIODO
<b>ACTIVO</b>	<b>6,979,994.0</b>	<b>278,852,182.0</b>	<b>263,743,211.0</b>	<b>22,088,965.0</b>	<b>15,108,971.0</b>
<b>ACTIVO CIRCULANTE</b>	<b>5,226,326.0</b>	<b>277,104,747.0</b>	<b>262,341,208.0</b>	<b>19,989,865.0</b>	<b>14,763,539.0</b>
Efectivo y Equivalentes	1,933,082.0	140,971,839.0	131,745,124.0	11,159,797.0	9,226,715.0
Derechos a Recibir Efectivo o Equivalentes	2,361,271.0	133,287,915.0	127,875,421.0	7,773,765.0	5,412,494.0
Derechos a Recibir Bienes o Servicios					
Inventarios					
Almacenes	931,973.0	2,844,993.0	2,720,663.0	1,056,303.0	124,330.0
Estimación por Pérdida o Deterioro de Activos Circulantes					
Otros Activos Circulantes					
<b>ACTIVO NO CIRCULANTE</b>	<b>1,753,668.0</b>	<b>1,747,435.0</b>	<b>1,402,003.0</b>	<b>2,099,100.0</b>	<b>345,432.0</b>
Inversiones Financieras a Largo Plazo					
Derechos a Recibir Efectivo o Equivalentes a Largo Plazo					
Bienes Inmuebles, Infraestructura y Construcciones en Proceso					
Bienes Muebles	7,209,867.0	343,955.0	12,512.0	7,541,310.0	331,443.0
Activos Intangibles					
Depreciación, Deterioro y Amortización Acumulada de Bienes	(5,456,199.0)	1,403,480.0	1,389,491.0	(5,442,210.0)	13,989.0
Activos Diferidos					
Estimación por Pérdida o Deterioro de Activos No Circulantes					
Otros Activos No Circulantes					

SUBDIRECTORA DE RECURSOS FINANCIEROS

CLAUDIA ELENA PEÑA ROSADO

DIRECTOR DE ADMINISTRACIÓN

FRANCISCO ALEJANDRO VAZQUEZ PATIÑO

DIRECTORA GENERAL

MARIA FERNANDA OLVERA CABRERA

BAJO PROTESTA DE DECIR VERDAD QUE LOS ESTADOS FINANCIEROS, SON RAZONABLEMENTE CORRECTOS Y SON RESPONSABILIDAD DEL EMISOR



ESTADOS FINANCIEROS  
INSTITUTO DE LA JUVENTUD DE LA CIUDAD DE MÉXICO  
ESTADO ANALÍTICO DE LA DEUDA Y OTROS PASIVOS  
(CIFRAS EN MILES DE PESOS)

DENOMINACIÓN DE LAS DEUDAS	MONEDA DE CONTRATACIÓN	INSTITUCIÓN O O PAÍS ACREEDOR	SALDO INICIAL DEL PERIODO	SALDO FINAL DEL PERIODO
<b>DEUDA PÚBLICA</b>				
CORTO PLAZO:				
<b>DEUDA INTERNA</b>				
Instituciones del Crédito				
Títulos y Valores				
Arrendamientos Financieros				
<b>DEUDA EXTERNA</b>				
Organismos Financieros Internacionales				
Deuda Bilateral				
Títulos y Valores				
Arrendamientos Financieros				
SUBTOTAL A CORTO PLAZO				
LARGO PLAZO:				
<b>DEUDA INTERNA</b>				
Instituciones del Crédito				
Títulos y Valores				
Arrendamientos Financieros				
<b>DEUDA EXTERNA</b>				
Organismos Financieros Internacionales				
Deuda Bilateral				
Títulos y Valores				
Arrendamientos Financieros				
SUBTOTAL A LARGO PLAZO				
<b>OTROS PASIVOS</b>			4,698,283.0	19,298,469.0
<b>TOTAL DEUDA Y OTROS PASIVOS</b>			<b>4,698,283.0</b>	<b>19,298,469.0</b>

SUBDIRECTORA DE RECURSOS FINANCIEROS

CLAUDIA ELENA PEÑA ROSADO

DIRECTOR DE ADMINISTRACIÓN

FRANCISCO ALEJANDRO VAZQUEZ PATIÑO

DIRECTORA GENERAL

MARÍA FERNANDA OLVERA CABRERA

BAJO PROTESTA DE DECIR VERDAD QUE LOS ESTADOS FINANCIEROS, SON RAZONABLEMENTE CORRECTOS Y SON RESPONSABILIDAD DEL EMISOR



**INSTITUTO DE LA JUVENTUD DE LA CIUDAD DE MÉXICO**

**NOTAS A LOS ESTADOS FINANCIEROS**

**A) NOTAS DE DESGLOSE**

**I) Notas al Estado de Situación Financiera**

**Activo**

**Efectivo y Equivalentes**

Al 31 de Diciembre de 2017 y 2016 este rubro se integra de la siguiente manera:

EFECTIVO Y EQUIVALENTES (CIFRAS A PESOS)		
INTEGRACIÓN	2017	2016
BANORTE 0570703750	1,110,767	517,641
SANTANDER 65504555994	626,938	847,884
BBVA BANCOMER 0194341457	9,355,801	483,266
BBVA BANCOMER 0136031374	83,679	83,679
BBVA BANCOMER 0156106564	612	612
FONDO REVOLVENTE	(20,000)	0.0
<b>TOTAL</b>	<b>11,159,797</b>	<b>1,933,082</b>

El Fondo Revolvente se utiliza para cubrir los gastos urgentes en la adquisición de bienes o prestación de servicios de poca cuantía que sean de consumo o utilización inmediatos y que afecten conceptos presupuestales de los capítulos 2000 "Materiales y Suministros" y 3000 "Servicios Generales".

Las cuentas de Banco son utilizadas para cubrir los pagos de nómina, honorarios asimilados a salarios, proveedores, impuestos y ayudas sociales.

**Derechos a recibir Efectivo y Equivalentes y Bienes o Servicios a Recibir**

DERECHOS A RECIBIR EFECTIVO Y EQUIVALENTES Y BIENES O SERVICIOS A RECIBIR (CIFRAS A PESOS)		
INTEGRACIÓN	2017	2016
Aportaciones Pendientes de Recibir del GCDMX	7,697,387	2,242,730
Deudores Diversos Plazo menor a 180 días	0.0	0.0
Deudores Diversos Plazo mayor a 365 días	76,378	118,541
<b>TOTAL</b>	<b>7,773,765</b>	<b>2,361,271</b>





Las aportaciones pendientes de recibir del Gobierno de la Ciudad de México representan recursos presupuestales para liquidar pasivos devengados al cierre del ejercicio.

### Bienes Disponibles para su Transformación o Consumo (inventarios)

#### Almacén

Está integrado por materiales de consumo y materiales diversos; las existencias del inventario se registran a su costo de adquisición.

El Instituto de la Juventud sigue la política contable de reconocer los efectos que provoca la inflación en la información financiera y los determina conforme a la Normatividad Contable de la Administración Pública de la Ciudad de México, publicada en la Gaceta Oficial del Distrito Federal, el día 3 de Febrero de 2012.

Consecuentemente, el INJUVE reconoció hasta el ejercicio 2009 los efectos de la inflación en el almacén y activo fijo, así como la depreciación acumulada y del ejercicio. El efecto resultante fue registrado directamente en el patrimonio, en el renglón denominado Superávit por Revaluación. Para el ejercicio 2017 se registró la cancelación de la revaluación contabilizada, toda vez que los bienes fueron dados de baja por desuso u obsolescencia.

El Instituto está sujeto a lo establecido en la Norma Especifica de Información Financiera para el Reconocimiento de los Efectos de la Inflación, NEIFGSP 007, emitida por la Secretaría de Hacienda y Crédito Público que deben observar los organismos públicos descentralizados o entidades paraestatales no lucrativas, por lo tanto los Estados Financieros están formulados de acuerdo con las reglas y prácticas establecidas por dicha Norma, las cuales no coinciden con las Normas de Información Financieras emitidas por el Consejo Mexicano para la Investigación y Desarrollo de Normas de Información Financiera, A.C. (CINIF).

Al 31 de Diciembre de 2017 y 2016 este rubro se integra de la siguiente manera:

INVENTARIOS (CIFRAS A PESOS)		
INTEGRACIÓN	2017	2016
Materiales de Administración, Emisión de Documentos y Artículos.	461,232	449,947
Alimentos y Utensilios.	46,148	30,247
Materiales de Construcción y Reparación.	119,570	113,954
Productos Químicos, farmacéuticos y de Laboratorio.	165,109	102,880
Combustibles, Lubricantes y Aditivos.	783	1,005
Vestuarios, Blancos, Prendas de Protección y Artículos Deportivos.	49,117	52,798
Herramientas, Refacciones y Accesorios Menores para Construcción.	214,344	181,142
<b>TOTAL</b>	<b>1,056,303</b>	<b>931,973</b>







A partir del ejercicio 2010 y tomando como referencia la NIF B-10 (*Efectos de la Inflación*) emitida por el CINIF y considerando que en los últimos 8 años la inflación de la economía mexicana no ha rebasado el 10 por ciento anual, se ha decidido no aplicar el procedimiento de revaluación de los Estados Financieros en los entes gubernamentales.

### Bienes Muebles, Inmuebles e Intangibles

La integración de este rubro al 31 de diciembre de 2017 y 2016 es el siguiente:

BIENES MUEBLES, INMUEBLES E INTANGIBLES (CIFRAS A PESOS)		
INTEGRACIÓN	2017	2016
Mobiliario y Equipo de Administración.	2,581,816	2,247,797
Mobiliario y Equipo Educacional y Recreativo.	3,130,713	3,132,894
Equipo de Transporte.	1,230,035	1,230,036
Maquinaria, Otros Equipos y Herramientas.	598,746	599,140
Depreciación Acumulada de Mobiliario y Equipo de Administración.	1,596,951	1,875,231
Depreciación Acumulada de Mobiliario y Equipo Educacional y Recreativo.	2,500,210	2,283,796
Depreciación Acumulada de Equipo de Transporte.	966,231	829,372
Depreciación Acumulada de Maquinaria, Otros Equipos y Herramientas.	378,818	467,800
<b>TOTAL</b>	<b>2,099,100</b>	<b>1,753,668</b>

El cargo a resultados en el ejercicio 2017 por concepto de depreciación ascendió a 1,378,995, en el ejercicio 2016 fue por 1,336,855

La depreciación acumulada se calcula a partir del mes posterior al de adquisición o transferencia, aplicando las siguientes tasas:

PORCENTAJES DE DEPRECIACIÓN	
RUBRO	TASA ANUAL
Muebles de Oficina y Estantería	10 por ciento
Muebles, excepto de Oficina y Estantería	10 por ciento
Equipo de Cómputo y Tecnologías de la Información	33.3 por ciento
Equipos y Aparatos Audiovisuales	33.3 por ciento
Equipo de Transporte.	20 por ciento
Maquinaria, Otros Equipos y Herramientas.	10 por ciento





## Otros Activos

El instituto de la Juventud de la Ciudad de México a la fecha de emisión de este documento no cuenta con otro tipo de activo.

## Pasivo

### CUENTAS POR PAGAR A CORTO PLAZO

Al 31 de Diciembre de 2017 y 2016, este rubro se integra de la siguiente manera:

CUENTAS POR PAGAR A CORTO PLAZO (CIFRAS EN PESOS)		
RUBRO	2017	2016
Servicios Personales	418,006	101,674
Proveedores	18,081,811	3,494,375
Retenciones y Contribuciones	798,652	1,102,234
<b>TOTAL</b>	<b>19,298,469</b>	<b>4,698,283</b>

RELACIÓN DE PROVEEDORES CON VENCIMIENTO MENOR A 90 DÍAS (CIFRAS EN PESOS)	
NOMBRE DE PROVEEDOR	2017
TESORERIA DEL DISTRITO FEDERAL	557
RED DE TRANSPORTE DE PASAJEROS	1,215,774
CENTRO DE ARTE Y CULTURA CIRCO VOLADOR	10,400
CASA DE LA MUSICA MEXICANA	46,400
SIST DE TRANSPORTE COLECTIVO METRO	6,665,026
SERV DE TRANSPORTES ELECTRICOS	989,773
CAUCE CIUDADANO A.C.	30,000
TUTORES SOCIALES VOLUNTARIOS	4,500
PRACTICAS COMUNITARIAS IJDF	797,600
CONSORCIO GASOLINERO PLUS S.A.	22,773
PROMOTOR SOCIAL	22,500
TALLERISTAS CENTRO CULTURAL INJUVE	463,750
FRANCISCO ZAMORA GUERRERO (MTTO LIBRA)	8,932
J. CARMEN MERCADO REYNA	20
CONSEJO PARA EL DESARROLLO COMUNITARIO	59,976
ACTIVIDADES DE VERANO	7,200
LIDERES DE GRUPO	89,600
SEGUROS ATLAS SA DE CV	78,695
TELEFONOS DE MEXICO S.A.B. DE C.V.	36,405





CORPORACION MEXICANA DE IMPRESION	114,783
ELEVADORES OTIS SA DE CV	45,474
PROGRAMAS DE MEXICO SA DE CV	6,357
DIST. MONARCA (RUBEN GARCIA VILLA)	58,565
OPERADORA OMX	33,119
COMISION FEDERAL DE ELECTRICIDAD	28,777
JAVIER ARIEL HIDALGO PONCE	44
JOSELYN DZOARA FONSECA DURAN	920
SECRETARIA DE FINANZAS	4,700
EDGAR ADRIAN VAZQUEZ IBARRA	10,440
QUALITAS COMPAÑIA DE SEGUROS	21,370
LAUDOS	556,253
LIMPIEZA PEGASO, S.A. DE C.V.	97,544
BIGCONCEPTS S.A. DE C.V.	26,303
GARDUÑO REYNA MARIA DEL CARMEN	48,720
IRENE CHAVEZ QUITERIO	49,675
NEXT CLOUD S.A. DE C.V.	70,899
PROGRAMA PREVENCION DEL EMBAR ADOLESC YO LIBRE DE VIOLENCIA	60,000 70,993
GRUPO PAPELERO GUTIERREZ S.A. DE C.V.	52,667
CUIDATE SALUD MENTAL BALAN Y BIENES JOV	50
ACTIVIDADES DE PREVENCION DE ADICCIONES	30,000
ESPACIO LIBRE INDEPENDIENTE MARABUNTA, A	27,000
TALLERES PROMOCION IGUALDAD DE GENERO	183,917
PA MEDIA S DE RL DE CV	49,880
RUBEN ACOSTA LARA	16,154
GUILLERMO CASTAÑEDA VILLELA	80,456
CIYAR,CONSORCIO DE ING Y ARQUITEC RUIZ	313,896
ORGANIZACION FUERZA CIUDADANA A.C.	46,400
TERESA DIAZ GONZALEZ FERNANDEZ	217,500
TALLERISTAS MEMORIAL NEW'S DIVINE	51,875
JUAN ABEL GREGORIO BALBUENA	6,311
GUILLERMO RODRIGUEZ SOTO	19,720
MONICA ORTEGA OLVERA	81,931
EMANUEL ANTONIO CASTAÑEDA CASTILLO	120,622
DIONISIO SERNA MORENO	41,168
GABRIELA SANTOS AVALOS	1
FUNDACION UNIDOS POR UN MEXICO VIVO A.C.	75,000
CONFEDERACION DE DISEÑO DEL CABELLO CONA	50,000
KONICA MINOLTA BUSINESS SOLUTIONS DE MÉX	24,290
GRUPO MARLE ENGINEERING AND MAINTENANCE S	183,265
LAURO ALEJANDRO VIDAL AVILES	28,401





CIENT POR CIENTO MARKET RESEARCH S.C.	111,054
LEOPOLDO GARNICA CASTRO	218,723
CESAR OMAR HERNANDEZ SANTOS	180,632
MARCELA PAOLA BARRERA PONCE DE LEON	69,878
MARIA LUISA JOSEFINA ROMERO GARCIA	98,552
ASESORES DE NEGOCIOS SYB S.A. DE C.V.	1,915,552
SEBASTIAN FRANCO STEPANENKO	17,400
BE EXPERTISE, S.A. DE C.V.	1,874,843
DISTRIBUIDORA TRAIMER, S.A. DE C.V.	39,855

<b>TOTAL</b>	<b>18,081,811</b>
--------------	-------------------

Dicho adeudo con proveedores con vencimiento menor a 90 días, el cual se tiene contemplado cubrir en los primeros meses de 2018.

## II) Notas al Estado de Actividades

### Ingresos de Gestión

INGRESOS DE GESTIÓN (CIFRAS A PESOS)		
INTEGRACIÓN	2017	2016
Aportaciones Sector Paraestatal	122,852,675	110,935,657
Otros Ingresos Financieros	1,662	10,032
<b>TOTAL</b>	<b>122,854,337</b>	<b>110,945,689</b>

Las aportaciones corresponden a asignaciones presupuestales que se registran conforme se devengan, de conformidad con lo establecido en el Manual de Reglas y Procedimientos para el Ejercicio Presupuestario de la Administración Pública del Distrito Federal y en la Ley de Presupuesto y Gasto Eficiente del Distrito Federal vigente para el ejercicio 2017.

### Gastos y Otras Pérdidas:

Al 31 de diciembre de 2017 y 2016, este rubro está integrado por:

GASTOS Y OTRAS PÉRDIDAS (CIFRAS A PESOS)		
INTEGRACIÓN	2017	2016
Servicios Personales	20,412,144	19,598,389
Materiales y Suministros	2,954,246	2,433,984
Servicios Generales	27,706,220	16,956,516
<b>TOTAL</b>	<b>51,072,610</b>	<b>38,988,889</b>





SERVICIOS PERSONALES (CIFRAS EN PESOS)	
RUBRO	2017
REMUN. AL PERSONAL DE CARACTER PERMANEN	1,356,460
REMUN. AL PERS DE CARACTER TRANSITORIO	12,941,075
REMUNERACIONES ADICIONALES O ESPECIALES	714,181
SEGURIDAD SOCIAL	587,024
OTRAS PRESTACIONES SOCIALES Y ECONOMICAS	4,813,404
<b>TOTAL</b>	<b>20,412,144</b>

MATERIALES Y SUMINISTROS (CIFRAS EN PESOS)	
RUBRO	2017
MAT DE ADMON EMI DOC Y ART OF SEC PTAL	1,292,934
ALIMENTOS Y UTENSILIOS	144,675
MATERIAS PRIMAS Y MAT PRODUC Y COMERC	276
MAT. Y ART DE CONST Y REPARACION	812,968
PROD QUÍM, FARMAC Y DE LABORATORIO	45,041
COMBUSTIBLES, LUB Y ADITIVOS	186,906
VEST, BCOS, PREN DE PROT Y ART DEP	144,631
HERR, REF Y ACC MENORES	326,815
<b>TOTAL</b>	<b>2,954,246</b>

Este rubro presenta una diferencia con los registros presupuestales, toda vez que representa el movimiento neto de entradas y salidas del almacén.

SERVICIOS GENERALES (CIFRAS EN PESOS)	
RUBRO	2017
SERVICIOS BASICOS	811,921
SERVICIOS DE ARRENDAMIENTO	765,799
SERV. PROF CIENT Y OTROS SERVICIOS	3,332,327
SERVICIOS FINANCIEROS COMERCIALES BANCARIOS	67,112
SERVICIOS DE INST REP MTTO Y CONSERVACION	3,633,908
SERVICIOS DE COMUNICACIÓN SOCIAL Y PUBLICIDAD	376,846
SERVICIOS OFICIALES	18,358,398
OTROS SERVICIOS GENERALES	359,909
<b>TOTAL</b>	<b>27,706,220</b>





### III) Notas al Estado de Variación en la Hacienda Pública

Este rubro está integrado por los excedentes de egresos sobre los ingresos de cada ejercicio desde la fecha de creación del Instituto. En el ejercicio 2017 se obtuvo un resultado positivo derivado de las actividades propias del Instituto por un importe de 521,296, en el ejercicio 2016 se obtuvo un resultado negativo por -1,068,683.

HACIENDA PÚBLICA/PATRIMONIO (CIFRAS EN PESOS)		
RUBRO	2017	2016
Aportaciones	6,427,764	6,427,764
Resultados de Ejercicios Anteriores	-4,350,725	-3,282,042
Resultado del Ejercicio	521,296	-1,068,683
Revalúo	192,161	204,672
<b>TOTAL</b>	<b>2,790,496</b>	<b>2,281,711</b>

### IV) Notas al Estado de Flujos de Efectivo

#### Efectivo y equivalentes

El análisis de los saldos inicial y final que figuran en la última parte del Estado de Flujo de Efectivo en la cuenta de efectivo y equivalentes es como sigue:

EFECTIVO Y EQUIVALENTES (CIFRAS A PESOS)		
RUBRO	2017	2016
Efectivo en Bancos – Tesorería		
Efectivo en Bancos - Dependencias	11,159,797	1,933,082
Inversiones Temporales (Hasta 3 meses)		
Fondos con Afectación Específica		
Depósitos de Fondos de Terceros y Otros		
<b>TOTAL DE EFECTIVO Y EQUIVALENTE</b>	<b>11,159,797</b>	<b>1,933,082</b>

CONCILIACIÓN DE FLUJOS DE EFECTIVO NETOS (CIFRAS A PESOS)		
INTEGRACIÓN	2017	2016
Ahorro/Desahorro antes de Rubros Extraordinarios	1,900,291	268,172
Movimientos de Partidas o Rubros que no afectan al Efectivo	124,330	-64,267
Depreciación		
Amortización		
Incrementos en las Provisiones		
Incremento en Inversiones producido por Revaluación		
Ganancia/Pérdida en venta de Propiedad, Planta y Equipo		-2,752,163
Incrementos en Cuentas por Cobrar	5,412,494	570,110
Partidas Extraordinarias	1,789,600	-2,427,677
<b>TOTAL</b>	<b>9,226,715</b>	<b>-4,405,825</b>



*[Handwritten signature]*



**V) CONCILIACIÓN ENTRE LOS INGRESOS PRESUPUESTARIOS Y CONTABLES, ASÍ COMO ENTRE LOS EGRESOS PRESUPUESTARIOS Y LOS GASTOS CONTABLES**

Instituto de la Juventud de la Ciudad de México Conciliación entre los Egresos Presupuestarios y los Gastos Contables Correspondiente del 01 de Enero al 31 de Diciembre 2017		
<b>1. Total de Egresos (presupuestarios)</b>		<b>122,852,675</b>
<b>2. Menos egresos presupuestarios no contables</b>		<b>343,954</b>
Mobiliario y equipo de administración	343,954	
Mobiliario y equipo educacional y recreativo		
Equipo e instrumental médico y de laboratorio		
Vehículos y equipo de transporte		
Equipo de defensa y seguridad		
Maquinaría, otros equipos y herramientas		
Activos Biológicos		
Bienes inmuebles		
Activos intangibles		
Obra pública en bienes propios		
Acciones y participaciones de capital		
Compra de títulos y valores		
Inversiones en fideicomisos, mandatos y otros análisis		
Provisiones para contingencias y otras erogaciones especiales		
Amortización de la deuda pública		
Adeudos de ejercicios fiscales anteriores (ADEFAS)		
Otros Egresos Presupuestales No Contables		
<b>3. Más gastos contables no presupuestales</b>		<b>1,259,853</b>
Estimaciones, depreciaciones, deterioros, obsolescencia y amortizaciones	1,378,995	
Provisiones	5,186	
Disminución de inventarios	- 124,328	
Aumento por insuficiencia de estimaciones por pérdida o deterioro u obsolescencia		
Aumento por insuficiencia de provisiones		
Otros Gastos		
Otros Gastos contables No Presupuestales		
<b>4. Total de Gasto Contable (4 = 1 - 2 + 3)</b>		<b>123,768,574</b>

Instituto de la Juventud de la Ciudad de México Conciliación entre los Ingresos Presupuestarios y Contables Correspondiente del 01 de Enero al 31 de Diciembre 2017		
<b>1. Ingresos Presupuestarios</b>		<b>122,852,675</b>
<b>2. Más ingresos contables no presupuestarios</b>		<b>1,437,995</b>
Incremento por variación de inventarios		
Disminución del exceso de estimaciones por pérdida o deterioro u obsolescencia		
Disminución del exceso de provisiones		
Otros ingresos y beneficios varios	1,662	
Otros ingresos contables no presupuestarios	1,435,533	
<b>3. Menos ingresos presupuestarios no contables</b>		
Productos de capital		
Aprovechamientos capital		
Ingresos derivados de financiamiento		
Otros ingresos presupuestarios no contables		
<b>4. Ingresos Contables (4 = 1 + 2 - 3)</b>		<b>124,289,870</b>





**b) NOTAS DE MEMORIA (CUENTAS DE ORDEN)**

Las cuentas de orden se utilizan para registrar movimientos de valores que no afecten o modifiquen el balance del ente, sin embargo, su incorporación en libros es necesaria con fines de recordatorio contable, de control y en general sobre los aspectos administrativos, o bien para consignar sus derechos o responsabilidades contingentes que puedan o no presentarse en el futuro.

Las cuentas que se manejan para efectos de este documento son las siguientes:

**Cuentas de Orden Contables y Presupuestarias:**

*Contables:*

Valores  
Emisión de obligaciones  
Avales y garantías  
Juicios



No aplicables para el Instituto de la Juventud de la Ciudad de México

*Presupuestarias:*

Cuentas de ingresos  
Cuentas de egresos







## c) NOTAS DE GESTIÓN ADMINISTRATIVA

### 1. Introducción

El Instituto es la instancia rectora y coordinadora de la política pública dirigida a las personas jóvenes en la Ciudad de México a nivel local y territorial en coordinación con las Delegaciones de la Ciudad.

El Instituto tiene como objetivo promover y respetar los derechos humanos de la población joven de la Ciudad de México, así como diseñar, coordinar, aplicar y evaluar el Plan Estratégico para la Promoción, Desarrollo, Participación y Protección de los Derechos de las Personas Jóvenes de la Ciudad de México y los que de este se deriven.

Los ejes básicos del trabajo del Instituto de la Juventud son: participación juvenil, fortalecimiento de organizaciones juveniles, estrategias de inclusión social y educación. Asumiendo siempre que las y los jóvenes son agentes sociales participantes en la construcción y operación de políticas públicas, con una perspectiva consciente, informada y comprometida. Promover y respetar los derechos humanos de la población joven en la Ciudad de México, diseñar, coordinar, aplicar y evaluar la política rectora de juventudes y lo que de esta se derive, así como, cooperar con el gobierno en la planeación, coordinación, ejecución, seguimiento y evaluación periódica de sus programas particulares para fomentar el desarrollo de la juventud.

### 2. Panorama Económico y Financiero

Con la finalidad de cumplir con sus objetivos, al Instituto de la Juventud de la Ciudad de México (INJUVE), le son asignados recursos por medio del Presupuesto de Egresos de la Ciudad de México, previo anteproyecto de presupuesto. Derivado de lo anterior, el presupuesto con el que operó el INJUVE durante el ejercicio 2017 fue el siguiente:

PRESUPUESTO 2017 (CIFRAS EN PESOS)			
CAPÍTULO	ORIGINAL	MODIFICADO	EJERCIDO
1000 Servicios Personales	22,438,538	20,684,779	20,412,144
2000 Materiales y Suministros	2,954,092	3,082,266	3,078,574
3000 Servicios Generales	21,745,434	27,966,797	27,701,033
4000 Transferencias, Asignaciones, Subsidios y otras ayudas	74,239,362	71,785,340	71,316,969
5000 Bienes muebles, inmuebles e intangibles	0.0	343,955	343,955
<b>TOTAL DE EFECTIVO Y EQUIVALENTE</b>	<b>121,377,426</b>	<b>123,863,137</b>	<b>122,852,675</b>





### 3. Autorización e Historia

#### *FECHA DE CREACIÓN*

Mediante la Ley de las y los Jóvenes del Distrito Federal publicada en la Gaceta Oficial del Distrito Federal el 25 de julio de 2000, fue creado el Instituto de la Juventud del Distrito Federal, como un Organismo Público Descentralizado de la Administración Pública del Distrito Federal, con personalidad jurídica y patrimonio propio y autonomía técnica; misma que fue abrogada y sustituida por la Ley de los Derechos de las Personas Jóvenes en la Ciudad de México, publicada el 13 de agosto del 2015, con la cual tiene bajo su responsabilidad la aplicación de las disposiciones de la Ley señalada.

#### *PRINCIPALES CAMBIOS EN SU ESTRUCTURA*

El 25 de julio del año 2000 se publicó en la Gaceta Oficial del Distrito Federal, la Ley de Las y Los Jóvenes del Distrito Federal, cuyo artículo 48 correspondiente al Capítulo I del Título Tercero, establece la creación del Instituto de la Juventud del Distrito Federal. Dicho ordenamiento en el artículo 59 de su texto original, establece que para su funcionamiento, el Instituto de la Juventud del Distrito Federal debe contar con una Dirección General, una Subdirección General, Directores de Área, un Oficial Mayor y Directores Regionales.

El día 17 de abril de 2002 se nombró al Director General del Instituto de la Juventud y con oficio número OM/1235/2002 de fecha 21 de agosto de 2002, se autorizó la estructura orgánica mediante Dictamen de la Oficialía Mayor del Distrito Federal, número 26/2002, el cual contempló las siguiente plazas para su funcionamiento: una Dirección General, una Jefatura de Unidad Departamental de Enlace Administrativo y una Contraloría Interna. Adicionalmente, se autorizaron dos plazas de Líder Coordinador de Proyectos B.

Con oficio número OM/0487/2003 de fecha 07 de abril de 2003, se autorizó la modificación a la estructura orgánica mediante Dictamen de la Oficialía Mayor del Distrito Federal, número 06/2003, el cual contempló las siguiente plazas para su funcionamiento: una Dirección General, una Subdirección de Atención a Jóvenes en Situación de Riesgo, una Jefatura de Unidad Departamental de Enlace Administrativo y una Contraloría Interna.

Con oficio número CG/373/2012 de fecha 15 de agosto de 2012, se autorizó la modificación a la estructura orgánica mediante Dictamen de la Contraloría General del Distrito Federal, número 08/2012, el cual contempló las siguiente plazas para su funcionamiento: una Dirección General, una Subdirección de Atención a Jóvenes en Situación de Riesgo, una Jefatura de Unidad Departamental de Enlace Administrativo y una Jefatura de Unidad Departamental de Eventos Especiales.

Con oficio número CGDF/1309/2013 de fecha 15 de agosto de 2013, se autorizó la modificación a la estructura orgánica mediante Dictamen de la Contraloría General del Distrito Federal, número 12/2013, el cual contempló las siguientes plazas para su funcionamiento: una Dirección General, cuatro Direcciones de Área, una Coordinación, cinco Subdirecciones, dos Jefaturas de Unidad Departamental y dos Enlaces "A", de los cuales una subdirección y los dos Enlaces "A", se encuentran asignados a la Contraloría Interna del Instituto.





Con oficio número OM/0580/2016 de fecha 06 de octubre de 2016, se autorizó la modificación a la estructura orgánica mediante Dictamen de la Coordinación General de Modernización Administrativa, número 28/2016, el cual contempló las siguientes plazas para su funcionamiento: una Dirección General, cuatro Direcciones de Área, una Coordinación, cinco Subdirecciones, dos Jefaturas de Unidad Departamental y dos Enlaces "A", de los cuales una Subdirección y los dos Enlaces "A", se encuentran asignados a la Contraloría Interna del Instituto. Dicha estructura es la que está vigente actualmente.

#### **4. Organización y Objeto Social**

De conformidad con lo dispuesto por el artículo 119 de la Ley de los Derechos de las Personas Jóvenes en la Ciudad de México, el Instituto tiene, entre otras, las atribuciones siguientes:

- El Instituto de la Juventud de la Ciudad de México, fungirá como Secretaría Ejecutiva del Sistema, a través de su Titular, coordinará y realizará demás acciones para cumplir con los objetivos del sistema sin perjuicio de las atribuciones y funciones contenidas en su ordenamiento, y expedirá las reglas para la organización y el funcionamiento del mismo, así como las medidas para vincularlo con otros de carácter local o nacional;
- Convocar en conjunto con la Jefatura de Gobierno de la Ciudad de México a las sesiones del Sistema de Desarrollo, Participación y Protección de los Derechos de las Personas Jóvenes, para diseñar y elaborar las políticas, programas y acciones dirigidas a las personas jóvenes en la Ciudad de México;
- Respetar, proteger, garantizar y promover los derechos humanos de la población joven de la Ciudad de México, así como diseñar, coordinar, aplicar y evaluar el Plan Estratégico para la Promoción, Desarrollo, Participación y Protección de los Derechos de las Personas Jóvenes de la Ciudad de México y los que de este se deriven en el marco del Sistema para la Juventud;
- Promover anualmente en coordinación con la Jefatura de Gobierno de la Ciudad de México el Decreto de Presupuesto de Egresos, los recursos necesarios para la ejecución de la presente ley;
- Velar por la correcta aplicación de la presente Ley;
- Proponer a las autoridades encargadas de la aplicación de la presente ley, los programas, las medidas y las acciones que consideren pertinentes, con la finalidad de garantizar los Derechos Humanos de las personas jóvenes en la Ciudad de México;
- Realizar la Conferencia Juvenil y sistematizar los resultados para presentar al Sistema los soportes para la generación del Plan Estratégico;





- Colaborar con las instituciones del Sistema en el diseño y evaluación del Plan Estratégico para el Desarrollo, Participación, Promoción y Protección de los derechos humanos de las personas jóvenes, así como para la Observancia en materia de juventud de la Ciudad de México.
- Promover y vigilar que la información las diversas instituciones públicas o privadas, sea proporcionada por especialistas en la materia, sin prejuicios ni discriminación alguna;
- Difundir la cultura de respeto a los derechos humanos de las personas jóvenes;
- Celebrar convenios de cooperación, coordinación y concertación en la materia, en los términos de esta Ley y de la legislación aplicable; y
- Las demás que le otorgue esta ley, y demás ordenamientos jurídicos aplicables.

El Instituto cuenta con quince plazas de estructura para su funcionamiento: Dirección General, Dirección de Administración, Dirección de Vinculación y Enlaces Estratégicos, Dirección Jurídica, Dirección de Planeación, Coordinación de Vinculación Institucional, Subdirección de Recursos Financieros, Subdirección de Jóvenes en Impulso, Subdirección de Atención a Jóvenes en Desarrollo, Subdirección de Investigación y Estadística/Subdirección de Comunicación Social, JUD de Recursos Humanos, JUD de lo Contencioso, Contraloría Interna, Enlace A (2).

La relación laboral del personal que presta sus servicios al Instituto de la Juventud de la Ciudad de México, se regula conforme a lo establecido en el Apartado B del artículo 123 de la Constitución Política de los Estados Unidos Mexicanos y a la Normatividad Contable de la Administración Pública de la Ciudad de México, mediante lo establecido en la Norma V.1.2, Norma para el Reconocimiento de Obligaciones Laborales al Retiro de los Trabajadores en las Entidades de la Administración Pública Paraestatal del Distrito Federal, la cual indica que en principio los Organismos Públicos Descentralizados no reconocerán pasivos por obligaciones laborales al retiro de sus trabajadores.

## **5. Bases de Preparación de los Estados Financieros**

Los Estados Financieros del INJUVE están preparados conforme a las Normas emitidas por el Consejo Nacional de Armonización Contable y las disposiciones legales aplicables.

El Instituto ha dado a conocer los avances que se tienen en relación al proceso de armonización contable, de conformidad con lo que establece el artículo 1° de la Ley General de Contabilidad Gubernamental y el Consejo Nacional de Armonización Contable (CONAC).

En este sentido, el Instituto genera información financiera presupuestal, con la cual cumple los requerimientos de información y en apego a la normatividad vigente establecida por el Consejo Nacional de Armonización Contable (CONAC); sin embargo, cumple parcialmente con los requisitos en cuanto al registro e interrelación automática de las transacciones presupuestarias y contables, el registro único, la operación y generación de información en tiempo para dar cumplimiento de manera integral a lo que se establece en el artículo 19, fracción VI, 38, 40, 41 y sexto transitorio de la LGCG, conocidos como Sistemas Integrados de Información Financiera.

La situación mencionada en el párrafo anterior no tiene un efecto en la presentación de los estados financieros adjuntos.





## 6. Políticas de Contabilidad Significativas

El Instituto está sujeto a lo establecido en la Norma Especifica de Información Financiera para el Reconocimiento de los Efectos de la Inflación NEIFGSP 007, emitida por la Secretaría de Hacienda y Crédito público que deben observar los organismos públicos descentralizados o entidades paraestatales no lucrativas, por lo tanto, los estados financieros están formulados de acuerdo con las reglas y prácticas establecidas por dicha Norma, las cuales no coinciden con las normas de información financieras emitidas por el Consejo Mexicano para la Investigación y Desarrollo de Normas de Información Financiera, A.C. (CINIF).

## 7. Posición en Moneda Extranjera y Protección por Riesgo Cambiario

Actualmente, este Instituto no cuenta con activos y/o pasivos en moneda extranjera.

## 8. Reporte Analítico del Activo

- a) Vida útil o porcentajes de depreciación, deterioro o amortización utilizados en los diferentes tipos de activos. **Revisar cuadro de Porcentajes de Depreciación.**
- b) Cambios en el porcentaje de depreciación o valor residual de los activos. **Al cierre del ejercicio no hubo cambios en el porcentaje.**
- c) Importe de los gastos capitalizados en el ejercicio, tanto financieros como de investigación y desarrollo. **No aplica.**
- d) Riegos por tipo de cambio o tipo de interés de las inversiones financieras. **No aplica.**
- e) Valor activado en el ejercicio de los bienes construidos por el ente público. **No aplica.**
- f) Otras circunstancias de carácter significativo que afecten el activo, tales como bienes en garantía, señalados en embargos, litigios, títulos de inversiones entregados en garantías, baja significativa del valor de inversiones financieras, etc. **No aplica.**
- g) Desmantelamiento de Activos, procedimientos, implicaciones, efectos contables. **No aplica.**
- h) Administración de activos; planeación con el objetivo de que el ente los utilice de manera más efectiva. **En proceso.**

Adicionalmente, se deben incluir las explicaciones de las principales variaciones en el activo, en cuadros comparativos como sigue:

- a) Inversiones en valores. **No aplica.**
- b) Patrimonio de organismos descentralizados. **No aplica.**





- c) Inversiones en empresas de participación mayoritaria. **No aplica.**
- d) Inversiones en empresas de participación minoritaria. **No aplica.**

## **9. Fideicomisos, Mandatos y Análogos**

A la fecha, este Instituto no ha tenido transacciones que estén sujetas a ningún tipo de calificación crediticia.

## **10. Reporte de la Recaudación**

A la fecha, este Instituto no lleva a cabo ningún tipo de recaudación.

## **11. Información sobre la Deuda y el Reporte Analítico de la Deuda**

A la fecha, este Instituto no tiene ningún tipo de deuda.

## **12. Calificaciones otorgadas**

A la fecha, este Instituto no ha tenido transacciones que estén sujetas a ningún tipo de calificación crediticia.

## **13. Proceso de Mejora**

En el ejercicio 2017, se han elaborado planes de trabajo con la finalidad de avanzar en la implementación de un sistema informático integral que permita la correlación automática de las operaciones financieras, el cual coadyuvaría en las actividades desarrolladas por este Instituto, así como en el cumplimiento de la normatividad vigente.

## **14. Información por Segmentos**

A la fecha, este Instituto no requiere revelar información segmentada.

## **15. Eventos Posteriores al Cierre**

Este Instituto no tuvo eventos posteriores que pudieran afectar la información financiera al cierre del ejercicio.





**16. Partes Relacionadas**

No aplica.

---

C. MARIA FERNANDA OLVERA CABRERA  
DIRECTORA GENERAL DEL INSTITUTO DE  
LA JUVENTUD DE LA CIUDAD DE MÉXICO

---

C. FRANCISCO ALEJANDRO VAZQUEZ PATIÑO  
DIRECTOR DE ADMINISTRACIÓN DEL INSTITUTO  
DE LA JUVENTUD DE LA CIUDAD DE MÉXICO



**ENTIDAD: INSTITUTO DE LA JUVENTUD DE LA  
CIUDAD DE MEXICO (INJUVE)**

**ASIGNACIÓN DE AUDITORIA: CGCDMX/DGA-  
SF/AD/036/2018**

**PERIODO: 01 DE ENERO AL 31 DE DICIEMBRE DE  
2017.**

**INFORME PRESUPUESTAL E INFORME EJECUTIVO  
2017**

**CONTADOR PÚBLICO CERTIFICADO:  
ROMAN RAMIREZ MOTA.**

**CEDULA PROFESIONAL: 3370317**



**INSTITUTO DE LA JUVENTUD DE LA CIUDAD DE MEXICO (INJUVE)**

**ASIGNACIÓN DE AUDITORIA: CGCDMX/DGA-SF/AD/036/2018**

**ÍNDICE**

**DICTAMEN PRESUPUESTAL**

- Opinión del Auditor
- Estado Analítico de Ingresos Presupuestales
- Estado Analítico del Ejercicio del Presupuesto de Egresos - Clasificación por Objeto del Gasto
- Estado Analítico del Ejercicio del Presupuesto de Egresos - Clasificación Económica
- Estado Analítico del Ejercicio del Presupuesto de Egresos - Clasificación Administrativa
- Estado Analítico del Ejercicio del Presupuesto de Egresos - Clasificación Funcional
- Endeudamiento Neto
- Intereses de la Deuda
- Gasto por Categoría Programática
- Indicadores de Postura Fiscal
- Conciliación entre los ingresos presupuestarios y contables
- Conciliación entre los egresos presupuestarios y contables
- Conciliación Contable Presupuestal de Resultados
- Notas a los estados presupuestales

**INFORME EJECUTIVO:**

- Informe Ejecutivo
- Acuses de recepción de Dictamen Presupuestal e Informe Ejecutivo 2017 presentado previamente en la entidad



**A LA SECRETARÍA DE LA CONTRALORÍA GENERAL DE LA CIUDAD DE MÉXICO.**

**A LA H. JUNTA DE GOBIERNO DEL INSTITUTO  
DE LA JUVENTUD DE LA CIUDAD DE MÉXICO**

### Opinión

Hemos auditado los Estados e Información Financiera Presupuestaria adjuntos del **Instituto de la Juventud de la Ciudad de México**, correspondientes al ejercicio del 1 de enero al 31 de diciembre de 2017, que comprenden los Estados Analítico de Ingresos; Analítico del Presupuesto de Egresos en Clasificación Administrativa; Analítico del Ejercicio del Presupuesto de Egresos en Clasificación Económica y por Objeto del Gasto; Analítico del Ejercicio del Presupuesto de Egresos en Clasificación Funcional Programática, y otra información explicativa, respecto al cumplimiento con las disposiciones establecidas en la Ley General de Contabilidad Gubernamental, la Ley de Presupuesto y Gasto Eficiente del Distrito Federal y su Reglamento, el Manual de Contabilidad Gubernamental autorizado por la Dirección General de Contabilidad, Normatividad y Cuenta Pública de la Secretaría de Finanzas de la Ciudad de México, así como la normativa emitida por el Consejo Nacional de Armonización Contable (CONAC), en cuanto al registro y preparación de dichos estados e información financiera presupuestaria.

En nuestra opinión, los Estados e Información Presupuestaria del **Instituto de la Juventud de la Ciudad de México**, mencionados en el primer párrafo de este informe, correspondientes al ejercicio comprendido del 1 de enero al 31 de diciembre de 2017, han sido preparados, en todos los aspectos importantes, de conformidad con las disposiciones legales y normativas que se mencionan anteriormente.

### Fundamento de la Opinión

Hemos llevado a cabo nuestra auditoría de conformidad con las normas Internacionales de Auditoría. Nuestras responsabilidades, de acuerdo con estas normas, se describen con más detalle en la sección "Responsabilidades del Auditor" de nuestro informe. Somos independientes del **Instituto de la Juventud de la Ciudad de México**, de conformidad con el Código de Ética Profesional del Instituto Mexicano de Contadores Públicos A.C., junto con los requerimientos de ética que son aplicables a nuestras auditorías de los estados financieros presupuestarios en México, y hemos cumplido con las demás responsabilidades de ética de conformidad con los requerimientos y con el Código de Ética Profesional. Consideramos que la evidencia de auditoría que hemos obtenido proporciona una base suficiente y adecuada para emitir nuestra opinión de auditoría.

V.  
I.  
E.  
Y.  
R.  
A.  
M.  
O.  
T.  
A.  
Y.

A.  
S.  
O.  
C.  
I.  
A.  
D.  
O.  
S.  
S.  
C.  
S.



### Base de preparación y utilización de este informe

Los Estados Presupuestarios adjuntos han sido preparados para ser integrados en el Informe de Cuenta Pública del Distrito Federal por el ejercicio 2017, los cuales están presentados en los formatos que para tal efecto fueron establecidos por la Dirección General de Contabilidad, Normatividad y Cuenta Pública de la Secretaría de Finanzas, por lo que pueden no ser adecuados para otra finalidad.

### Otra cuestión

La Administración de la **Instituto de la Juventud de la Ciudad de México**, ha preparado un juego de estados financieros presupuestales al y por el año terminado el 31 de diciembre de 2017 de conformidad con las disposiciones en materia de información financiera establecidas en la Ley General de Contabilidad Gubernamental, los cuales fueron auditados por nosotros conformes a las Normas Internacionales de Auditoría y emitimos, por separado, una opinión sin salvedades sobre los mismos, con fecha 26 de marzo de 2018.

### Responsabilidades de la administración y de los encargados del gobierno de la entidad sobre los estados e información financiera presupuestaria.

La administración del **Instituto de la Juventud de la Ciudad de México** es responsable de la preparación de los Estados e Información Presupuestaria adjunta, de conformidad con los ordenamientos antes indicados y del control interno que la administración consideró necesario para la preparación de estos Estados e Información Financiera Presupuestaria, libres de libre de incorrección material, debida a fraude o error e incumplimiento.

Los encargados del gobierno del **Instituto de la Juventud de la Ciudad de México**, son responsables de la supervisión del proceso de información financiera presupuestaria del ente público.

### Responsabilidades del auditor sobre la auditoría de los estados e información financiera presupuestaria

Nuestros objetivos son obtener una seguridad razonable sobre de que los estados e información financiera presupuestaria, en su conjunto, se encuentran libres de incorrección material, debido a fraude o error, y emitir un informe de auditoría que contiene nuestra opinión. Seguridad razonable es un alto nivel de seguridad, pero no es una garantía, que una auditoría realizada de conformidad con las Normas Internacionales de Auditoría siempre detecte una incorrección material cuando existe. Las incorrecciones pueden deberse a fraude o error y son consideradas importantes si individualmente, o en su conjunto, puede preverse razonablemente que influyan en las decisiones económicas que los usuarios hacen basándose en los estados e información financiera presupuestaria.

Como parte de una auditoría de conformidad con las Normas Internacionales de Auditoría, aplicamos nuestro juicio profesional y mantenemos una actitud de escepticismo profesional durante toda la auditoría. También:



- Identificamos y evaluamos los riesgos de incorrección material en los estados e información financiera presupuestaria, debida a fraude o error, diseñamos y aplicamos los procedimientos de auditoría para responder a esos riesgos y obtener evidencia de auditoría suficiente y apropiada para obtener una base para nuestra opinión. El riesgo de no detectar una incorrección material debida a fraude es mayor que en el caso de una incorrección material debido error, ya que el fraude puede implicar colusión, falsificación, manifestaciones intencionalmente erróneas, omisiones intencionales o la anulación del control interno.
- Obtenemos conocimiento del control interno importante para la auditoría con el fin de diseñar los procedimientos de auditoría que consideramos adecuados en las circunstancias, y no con la finalidad de expresar una opinión sobre la eficacia del control interno del ente público.
- Evaluamos lo apropiado de las revelaciones hechas por la administración del **Instituto de la Juventud de la Ciudad de México**.

Nos comunicamos con los responsables del gobierno del **Instituto de la Juventud de la Ciudad de México**, en relación, entre otras cuestiones, con el alcance planeado y el momento de realización de la auditoría y los hallazgos importantes de la auditoría, así como cualquier deficiencia significativa en el control interno que identificamos durante nuestra auditoría.

  
**C.P.C. Y C.P.FI. ROMAN RAMÍREZ MOTA**  
**SOCIO Y REPRESENTANTE LEGAL.**

**CIUDAD DE MÉXICO, A 26 DE MARZO DE 2018.**

V  
I  
E  
Y  
R  
A  
M  
O  
T  
A  
Y  
A  
S  
O  
C  
I  
A  
D  
O  
S,  
S  
C



ESTADOS PRESUPUESTARIOS  
INSTITUTO DE LA JUVENTUD DE LA CIUDAD DE MÉXICO  
ESTADO ANALÍTICO DE INGRESOS  
(CIFRAS A PESOS)

MEDIO DE CARGA	INGRESO	INGRESO	INGRESO	INGRESO	INGRESO	DIFERENCIA
	ESTIMADO	AMPLIACIONES / REDUCCIONES	MODIFICADO	DEVENIDO	RECAUDADO	
<b>INGRESOS</b>						
CUOTAS Y APORTACIONES DE SEGURIDAD SOCIAL						
CONTRIBUCIONES DE RELAJAS						
DERECHOS						
PRODUCTOS						
Corriente						
Capital						
APROVECHAMIENTOS						
Corriente						
Capital						
INGRESOS POR VENTAS DE BIENES Y SERVICIOS						
PARTICIPACIONES Y APORTACIONES						
TRANSFERENCIAS, ASIGNACIONES, SUBSIDIOS Y OTRAS AYUDAS	121,377,426	2,485,711	123,863,137	122,852,675	122,852,675	1,475,249
INGRESOS DERIVADOS DE FINANCIAMIENTO NETO						
<b>TOTAL</b>	<b>121,377,426</b>	<b>2,485,711</b>	<b>123,863,137</b>	<b>122,852,675</b>	<b>122,852,675</b>	<b>1,475,249</b>
					<b>INGRESOS EXCEDENTES</b>	<b>1,475,249</b>

ESTADO ANALÍTICO DE INGRESOS POR FUENTE DE FINANCIAMIENTO	INGRESO	AMPLIACIONES /	INGRESO	INGRESO	INGRESO	DIFERENCIA
	ESTIMADO	REDUCCIONES	MODIFICADO	DEVENIDO	RECAUDADO	
<b>INGRESOS DEL GOBIERNO</b>						
INGRESOS						
CONTRIBUCIONES DE RELAJAS						
DERECHOS						
PRODUCTOS						
Corriente						
Capital						
APROVECHAMIENTOS						
Corriente						
Capital						
PARTICIPACIONES Y APORTACIONES						
TRANSFERENCIAS, ASIGNACIONES, SUBSIDIOS Y OTRAS AYUDAS						
<b>INGRESOS DE ORGANISMOS Y EMPRESAS</b>	<b>121,377,426</b>	<b>2,485,711</b>	<b>123,863,137</b>	<b>122,852,675</b>	<b>122,852,675</b>	<b>1,475,249</b>
CUOTAS Y APORTACIONES DE SEGURIDAD SOCIAL						
INGRESOS POR VENTAS DE BIENES Y SERVICIOS						
TRANSFERENCIAS, ASIGNACIONES, SUBSIDIOS Y OTRAS AYUDAS	121,377,426	2,485,711	123,863,137	122,852,675	122,852,675	1,475,249
<b>INGRESOS DERIVADOS DE FINANCIAMIENTO</b>						
INGRESOS DERIVADOS DE FINANCIAMIENTO						
<b>TOTAL</b>	<b>121,377,426</b>	<b>2,485,711</b>	<b>123,863,137</b>	<b>122,852,675</b>	<b>122,852,675</b>	<b>1,475,249</b>
					<b>INGRESOS EXCEDENTES</b>	<b>1,475,249</b>

SUBDIRECTORA DE RECURSOS FINANCIEROS

CLAUDIA ELENA PERA ROSADO

DIRECTOR DE ADMINISTRACIÓN

FRANCISCO ALEJANDRO VAZQUEZ PATIÑO

DIRECTORA GENERAL

MARIA FERNANDA OLIVERA CABRERA

EP-01



INSTITUTO DE LA JUVENTUD DE LA CIUDAD DE MÉXICO  
ESTADO ANALÍTICO DEL EJERCICIO DEL PRESUPUESTO DE EGRESOS  
CLASIFICACIÓN POR OBJETO DEL GASTO (CAPÍTULO Y CONCEPTO)  
(CIFRAS A PESOS)

CONCEPTO	EGRESO	EGRESO	EGRESO	EGRESO	EGRESO	SUB EJERCICIO
	APROBADO	AMPLIACIONES / REDUCCIONES	MODIFICADO	DEVENGADO	PAGADO	
<b>SERVICIOS PERSONALES</b>	<b>22,438,538</b>	<b>(1,753,759)</b>	<b>20,684,779</b>	<b>20,412,144</b>	<b>20,412,144</b>	<b>272,635</b>
Remuneraciones al Personal de Carácter Permanente	1,528,610	(172,151)	1,356,459	1,356,459	1,356,459	
Remuneraciones al Personal de Carácter Transitorio	13,033,039	164,365	13,197,404	12,941,075	12,941,075	256,329
Remuneraciones Adicionales y Especiales	922,491	(208,310)	714,181	714,181	714,181	
Seguridad Social	942,249	(338,919)	603,330	587,024	587,024	16,306
Otras Prestaciones Sociales y Económicas	6,012,149	(1,198,744)	4,813,405	4,813,405	4,813,405	
Previsiones						
Pago de Estímulos a Servidores Públicos						
<b>MATERIALES Y SUMINISTROS</b>	<b>2,954,092</b>	<b>128,174</b>	<b>3,082,266</b>	<b>3,078,574</b>	<b>3,078,574</b>	<b>3,692</b>
Materiales de Admón., Emisión de Doc. y Art. Oficiales	1,343,335	70,838	1,414,173	1,414,173	1,414,173	
Alimentos y Utensilios	185,781	(24,659)	161,122	161,122	161,122	
Materias Primas y Materiales de Producción y Comercializ.						
Materiales y Artículos de Construcción y de Reparación	511,153	307,431	818,584	818,583	818,583	1
Productos Químicos, Farmacéuticos y de Laboratorio	76,892	(45,924)	30,968	30,968	30,968	124
Combustibles, Lubrificantes y Aditivos	270,000	(79,750)	190,250	186,684	186,684	3,566
Vestuario, Blancos, Prendas de Protección y Artículos De	127,532	(657)	126,875	126,875	126,875	
Materiales y Suministros Para Seguridad						
Herramientas, Refacciones y Accesorios Menores	439,399	(79,108)	360,291	360,293	360,293	1
<b>SERVICIOS GENERALES</b>	<b>21,748,434</b>	<b>6,221,363</b>	<b>27,966,797</b>	<b>27,701,033</b>	<b>27,701,033</b>	<b>265,764</b>
Servicios Básicos	1,629,592	(707,159)	922,433	811,921	811,921	110,512
Servicios de Arrendamiento	1,575,000	(774,423)	800,577	765,799	765,799	34,778
Servicios Profesionales, Científicos, Técnicos y Otros S	4,906,906	(1,473,149)	3,433,757	3,332,327	3,332,327	101,430
Servicios Financieros, Bancarios y Comerciales	111,779	(31,967)	79,812	61,925	61,925	17,887
Servicios de Instalación, Reparación, Mantenimiento y Co	2,329,763	1,304,993	3,634,756	3,633,908	3,633,908	848
Servicios de Comunicación Social y Publicidad	501,240	(124,394)	376,846	376,846	376,846	
Servicios de Traslado y Viáticos	99,750	(99,750)				
Servicios Oficiales	9,937,689	8,420,865	18,358,554	18,358,398	18,358,398	156
Otros Servicios Generales	653,715	(293,653)	360,062	359,909	359,909	153
<b>TRANSF., ASIG., SUBSIDIOS Y OTRAS AYUDAS</b>	<b>74,239,362</b>	<b>(2,454,022)</b>	<b>71,785,340</b>	<b>71,316,969</b>	<b>71,316,969</b>	<b>468,371</b>
Transferencias Internas y Asignaciones al Sector Público						
Transferencias al Resto del Sector Público						
Subsidios y Subvenciones						
Ayudas Sociales	74,239,362	(2,454,022)	71,785,340	71,316,969	71,316,969	468,371
Pensiones y Jubilaciones						
Transferencias a Fideicomisos, Mandatos y Otros Análogos						
Transferencias a la Seguridad Social						
Donativos						
Transferencias al Exterior						
<b>BIENES MOEBLES, INMOBILES E INTANGIBLES</b>		<b>343,955</b>	<b>343,955</b>	<b>343,955</b>	<b>343,955</b>	
Mobiliario y Equipo de Administración		343,955	343,955	343,955	343,955	
Mobiliario y Equipo Educativo y Recreativo						
Equipo e Instrumental Médico y de Laboratorio						
Vehículos y Equipo de Transporte						
Equipo de Defensa y Seguridad						
Maquinaria, Otros Equipos y Herramientas						
Activos Biológicos						
Bienes Inmuebles						
Activos Intangibles						
<b>INVERSIÓN PÚBLICA</b>						
Obra Pública en Bienes de Dominio Público						
Obra Pública en Bienes Propios						
Proyectos Productivos y Acciones de Fomento						
<b>INVERSIONES FINANCIERAS Y OTRAS PROV.</b>						
Inversiones para el Fomento de Actividades Productivas						
Acciones y Participaciones de Capital						
Compra de Títulos y Valores						
Concesión de Préstamos						
Inversiones en Fideicomisos, Mandatos y Otros Análogos						
Otras Inversiones Financieras						
Provisiones para Contingencias y Otras Erogaciones Espec						
<b>PARTICIPACIONES Y APORTACIONES</b>						
Participaciones						
Aportaciones						
Convenios						
<b>DEUDA PÚBLICA</b>						
Amortización de la Deuda Pública						
Intereses de la Deuda Pública						
Comisiones de la Deuda Pública						
Gastos de la Deuda Pública						
Costo por Coberturas						
Apoyos Financieros						
Aduenos de Ejercicios Fiscales Anteriores (Adefas)						
<b>TOTAL DEL GASTO</b>	<b>121,377,426</b>	<b>2,485,711</b>	<b>123,863,137</b>	<b>122,852,675</b>	<b>122,852,675</b>	<b>1,010,402</b>

SUBDIRECTORA DE RECURSOS FINANCIEROS

CELESTE ELIZABETH ROSADO

DIRECTOR DE ADMINISTRACIÓN

FRANCISCO ALEJANDRO VAZQUEZ PATIÑO

DIRECTORA GENERAL

MARIA FERNANDA OLVERA CABRERA



ESTADOS PRESUPUESTARIOS  
 INSTITUTO DE LA JUVENTUD DE LA CIUDAD DE MÉXICO  
 ESTADO ANALÍTICO DEL EJERCICIO DEL PRESUPUESTO DE EGRESOS CLASIFICACIÓN ECONÓMICA (POR TIPO DE GASTO)  
 (CIFRAS A PESOS)

C O N C E P T O	EGRESO	EGRESO	EGRESO	EGRESO	EGRESO	SUB EJERCICIO
	APROBADO	AMPLIACIONES / REDUCCIONES	MODIFICADO	DEVENGADO	PAGADO	
GASTO CORRIENTE	121,377,426	2,141,756	123,519,182	122,508,720	122,508,720	1,010,462
GASTO DE CAPITAL		343,955	343,955	343,955	343,955	
AMORTIZACIÓN DE LA DEUDA Y DISMINUCIÓN DE PASIVOS						
PENSIONES Y JUBILACIONES						
PARTICIPACIONES						
<b>TOZAL DEL GASTO</b>	<b>121,377,426</b>	<b>2,485,711</b>	<b>123,863,137</b>	<b>122,852,675</b>	<b>122,852,675</b>	<b>1,010,462</b>

SUBDIRECTORA DE RECURSOS FINANCIEROS


 CLAUDIA ELENA PEÑA ROSADO

DIRECTOR DE ADMINISTRACIÓN


 FRANCISCO ALEJANDRO VAZQUEZ PATIÑO

DIRECTORA GENERAL


 MARÍA FERNANDA OLVERA CABRERA

EP-03



ESTADOS PRESUPUESTARIOS  
INSTITUTO DE LA JUVENTUD DE LA CIUDAD DE MÉXICO  
ESTADO ANALÍTICO DEL EJERCICIO DEL PRESUPUESTO DE EGRESOS CLASIFICACIÓN ADMINISTRATIVA  
(CIFRAS A PESOS)

CONCEPTO	EGRESO	EGRESO	EGRESO	EGRESO	EGRESO	SUREJERCICIO
	APROBADO	AMPLIACIONES / REDUCCIONES	MODIFICADO	DEVENGADO	PAGADO	
ENT. PARAEST. Y FIDEICOM. NO EMP. Y NO FINANCIERAS INSTITUTO DE LA JUVENTUD DE LA CIUDAD DE MÉXICO	121,377,426	2,485,711	123,863,137	122,852,675	122,852,675	1,010,462
INSTITUCIONES PÚBLICAS DE LA SEGURIDAD SOCIAL						
ENT. PARAEST. EMP. NO FINANCIERAS CON PARTICIPACIÓN ESTADAL MAYORITARIA						
<b>TOTAL DEL GASTO</b>	<b>121,377,426</b>	<b>2,485,711</b>	<b>123,863,137</b>	<b>122,852,675</b>	<b>122,852,675</b>	<b>1,010,462</b>

SUBDIRECTORA DE RECURSOS FINANCIEROS

CLAUDIA ELENA PENA ROSADO

DIRECTOR DE ADMINISTRACIÓN

FRANCISCO ALEJANDRO VAZQUEZ PATIÑO

DIRECTORA GENERAL

MARIA FERNANDA OLVERA CABRERA

077



ESTADOS PRESUPUESTARIOS  
INSTITUTO DE LA JUVENTUD DE LA CIUDAD DE MÉXICO  
ESTADO ANALÍTICO DEL EJERCICIO DEL PRESUPUESTO DE EGRESOS CLASIFICACIÓN FUNCIONAL (FINALIDAD Y FUNCIÓN)  
(CIFRAS A PESOS)

CONCEPTO	EGRESO APROBADO	AMPLIACIONES / REDUCCIONES	EGRESO MODIFICADO	EGRESO DEBERADO	EGRESO PAGADO	POR EJERCICIO
<b>GOBIERNO</b>	<b>35,483,736</b>	<b>4,060,334</b>	<b>39,544,070</b>	<b>39,132,704</b>	<b>39,132,704</b>	<b>411,366</b>
Legislación						
Justicia	596,385	1,233,682	1,830,067	1,667,356	1,667,356	162,711
Coordinación de la Política de Gobierno						
Relaciones Exteriores						
Asuntos Financieros y Hacendarios						
Seguridad Nacional						
Asuntos de Orden Público y de Seguridad Interior	88,200	(670)	87,530	87,530	87,530	
Otros Servicios Generales	34,799,151	2,827,322	37,626,473	37,377,818	37,377,818	248,655
<b>DESARROLLO SOCIAL</b>	<b>85,893,690</b>	<b>(1,574,623)</b>	<b>84,319,067</b>	<b>83,719,971</b>	<b>83,719,971</b>	<b>599,096</b>
Protección Ambiental						
Vivienda y Servicios a la Comunidad						
Salud						
Recreación, Cultura y Otras Manifestaciones Sociales						
Educación						
Protección Social	85,443,690	(1,574,623)	84,069,067	83,469,972	83,469,972	599,096
Otros Asuntos Sociales	250,000		250,000	249,999	249,999	1
<b>DESARROLLO ECONÓMICO</b>						
Asuntos Económicos, Comerciales y Laborales en General						
Agropecuaria, Silvicultura, Pesca y Caza						
Combustibles y Energía						
Minería, Manufacturas y Construcción						
Transporte						
Comunicaciones						
Turismo						
Ciencia, Tecnología e Innovación						
Otras Industrias y Otros Asuntos Económicos						
<b>OTRAS NO CLASIFICADAS EN FUNCIONES ANTERIORES</b>						
Transacciones de la Deuda Pública / Costo Financiero de la Deuda						
Transferencias, Participaciones y Aportaciones entre Diferentes Niveles y Órdenes						
Saneamiento del Sistema Financiero						
Audados de Ejercicios Fiscales Anteriores						
<b>TOTAL DEL GASTO</b>	<b>121,377,426</b>	<b>2,485,711</b>	<b>123,863,137</b>	<b>122,852,675</b>	<b>122,852,675</b>	<b>1,010,462</b>

SUBDIRECTORA DE RECURSOS FINANCIEROS

CLAUDIA GEMELLI ROSADO

DIRECTOR DE ADMINISTRACIÓN

FRANCISCO ALEJANDRO VAZQUEZ PATIÑO

DIRECTORA GENERAL

MARIA FERNANDA OLVERA CABRERA





INSTITUTO DE LA JUVENTUD DE LA CIUDAD DE MÉXICO  
INTERESES DE LA DEUDA  
(CIFRAS A PESOS)

IDENTIFICACIÓN DE CRÉDITO O INSTRUMENTO  
CRÉDITOS BANCARIOS

DEVENGADO

PAGADO

**NO APLICA**

Total de Intereses de Créditos Bancarios

OTROS INSTRUMENTOS DE DEUDA

Total de Intereses de Otros Instrumentos de Deuda

Total

SUBDIRECTORA DE RECURSOS FINANCIEROS

CLAUDIA ELENA PEÑA ROSADO

DIRECTOR DE ADMINISTRACIÓN

FRANCISCO ALEJANDRO VAZQUEZ PATIÑO

DIRECTORA GENERAL

MARIA FERNANDA OLVERA CABRERA



ESTADOS PRESUPUESTARIOS  
ENTE PÚBLICO  
GASTO POR CATEGORÍA PROGRAMÁTICA  
(CIFRAS A PESOS)

C O N C E P T O	BORSO	AMPLIACIONES	BORSO	BORSO	BORSO	SUBTOTAL
	APROBADO	/ REDUCCIONES	MODIFICADO	DEBERGADO	PAGADO	
<b>PROGRAMAS</b>	76,783,666	(177,187)	76,606,509	76,146,288	76,146,288	440,221
Subsidios: Sector Social y Privado o Entidades Federativas y Municipios	76,783,666	(177,187)	76,606,509	76,146,288	76,146,288	440,221
Eujetos a Reglas de Operación	76,783,666	(3,177,157)	73,606,509	73,148,508	73,148,508	458,001
Otros Subsidios		3,000,000	3,000,000	2,997,780	2,997,780	1,220
<b>Desempeño de las Funciones</b>						
Prestación de Servicios Públicos						
Provisión de Bienes Públicos						
Planeación, Seguimiento y Evaluación de Políticas Públicas						
Promoción y Fomento						
Regulación y Supervisión						
Funciones de las Fuerzas Armadas (Únicamente Gobierno Federal)						
Específicas						
Proyectos de Inversión						
<b>Administrativas y de Apoyo</b>						
Apoyo al Proceso Presupuestario y para mejorar la Eficiencia Institucional						
Apoyo a la Función Pública y al Mejoramiento de la Gestión						
Operaciones Ajenas						
<b>Compromisos</b>						
Obligaciones de Cumplimiento de Resolución Jurisdiccional						
Desastros Naturales						
<b>Obligaciones</b>						
Pensiones y Jubilaciones						
Aportaciones a la Seguridad Social						
Aportaciones a Fondos de Estabilización						
Aportaciones a Fondos de Inversión y Reestructura de Pensiones						
<b>Programas de Gasto Federalizado (Gobierno Federal)</b>						
Gasto Federalizado						
<b>SUBVENCIONES A ENTIDADES FEDERATIVAS Y MUNICIPIOS</b>						
<b>COSTO FINANCIERO, DEUDA O APOYOS A DEUDORES Y AHORRADORES DE LA BANCA</b>						
<b>ARRENDOS DE EJERCICIOS FISCALES ANTERIORES</b>						
<b>TOTAL DEL GASTO</b>	<b>76,783,666</b>	<b>(177,187)</b>	<b>76,606,509</b>	<b>76,146,288</b>	<b>76,146,288</b>	<b>440,221</b>

SUBDIRECTORA DE RECURSOS FINANCIEROS

CLAUDIA ELENA PEÑA ROSADO

DIRECTOR DE ADMINISTRACIÓN

FRANCISCO ALEJANDRO VAZQUEZ PATIÑO

DIRECTORA GENERAL

MARZA FERNANDA OLVERA CADREÑA



ESTADOS PRESUPUESTARIOS  
INSTITUTO DE LA JUVENTUD DE LA CIUDAD DE MÉXICO  
INDICADORES DE POSTURA FISCAL  
(CIFRAS A PESOS)

CONCEPTO	ESTIMADO	DEVENGADO	PAGADO
<b>Ingresos Presupuestarios</b>	121,377,426	122,852,675	122,852,675
Ingresos del Gobierno de la Entidad Federativa			
Ingresos del Sector Paraestatal	121,377,426	122,852,675	122,852,675
<b>Egresos Presupuestarios</b>	121,377,426	122,852,675	122,852,675
Egresos del Gobierno de la Entidad Federativa			
Egresos del Sector Paraestatal	121,377,426	122,852,675	122,852,675
<b>Balance Presupuestario (Superávit o Déficit)</b>		0	0

CONCEPTO	ESTIMADO	DEVENGADO	PAGADO
<b>Balance Presupuestario (Superávit o Déficit)</b>		0	0
<b>Intereses, Comisiones y Gastos de la Deuda</b>			
<b>Balance Primario (Superávit o Déficit)</b>		0	0

CONCEPTO	ESTIMADO	DEVENGADO	PAGADO
<b>Financiamiento</b>			
<b>Amortización de la Deuda</b>			
<b>Endeudamiento o Desendeudamiento</b>			

SUBDIRECTORA DE RECURSOS FINANCIEROS

CLAUDIA ELENA PEÑA ROSADO

DIRECTOR DE ADMINISTRACIÓN

FRANCISCO ALEJANDRO VAZQUEZ PATIÑO

DIRECTORA GENERAL

MARIA FERNANDA OLVERA CABRERA



**CONCILIACION CONTABLE PRESUPUESTAL DE INGRESOS**  
 AL MES DE DICIEMBRE 2017  
 (PESOS)

DESCRIPCION	PARCIAL	TOTAL
<b>APORTACIONES DEL GOBIERNO DEL DISTRITO FEDERAL</b>		\$ 122,852,675
Para Gasto Corriente	\$ 122,852,675	
Para Gasto de Capital	\$ -	
<b>TRANSFENCIAS DEL GOBIERNO DEL DISTRITO FEDERAL</b>		\$ -
Para Gasto Corriente	\$ -	
Para Gasto de Capital	\$ -	
<b>TOTAL INGRESOS PRESUPUESTALES</b>		\$ 122,852,675
<b>MAS:</b>		
<b>INGRESOS CONTABLES NO PRESUPUESTALES</b>		\$ 1,437,195
Ingresos Diversos	\$ 1,437,195	
<b>MENOS:</b>		
<b>INGRESOS PRESUPUESTALES CAPITALIZABLES</b>		\$ -
Transferencias para Inversión Física	\$ -	
<b>INGRESOS DEL ESTADO DE RESULTADOS</b>		<u>\$ 124,289,870</u>

**ANALISIS DE LOS INGRESOS DEL ESTADO DE RESULTADOS**

Aportaciones del Gobierno del Distrito Federal	\$ 122,852,675
Transferencias del Gobierno del Distrito Federal	\$ -
Otros Ingresos	\$ 1,437,195

**TOTAL**  
ELABORÓ

C. FRANCISCO ALEJANDRO VAZQUEZ PATIÑO  
 DIRECTOR DE ADMINISTRACIÓN

**AUTORIZO** 124,289,870

C. MARÍA FERNANDA OLVERA CABRERA  
 DIRECTORA GENERAL



**CONCILIACION CONTABLE PRESUPUESTAL DE GASTOS**  
AL 31 DE DICIEMBRE 2017  
(PESOS)

DESCRIPCION	PARCIAL	TOTAL
<b>EJERCICIO PRESUPUESTAL DEL GASTO</b>		
Servicios personales (capítulo 1000)	20,412,144.39	
Materiales y suministros (capítulo 2000)	3,078,574.01	
Servicios generales (capítulo 3000)	27,701,032.90	
Ayudas subsidios y transferencia(capitulo 4000)	71,316,969.38	\$ 122,508,721
<b>INVERSION FISICA</b>		
Bienes muebles e inmuebles	343,954.50	\$ 343,955
<b>TOTAL DEL GASTO PRESUPUESTAL PROGRAMABLE</b>		
		\$ 122,852,675
<b>MAS (MENOS):</b>		
Bienes muebles	(343,954.50)	\$ (343,955)
Depreciación del ejercicio	1,378,994.94	
Gastos contables no presupuestales	5,186.36	
Movimiento neto de entradas y salidas de almacen	(124,328.31)	
Perdida en baja de activo fijo		
Otros Gastos		\$ 1,259,853
<b>TOTAL GASTOS SEGÚN ESTADO DE RESULTADOS:</b>		
		\$ 123,768,574
<b>INTEGRACION DE CIFRAS DEL ESTADO DE RESULTADOS:</b>		
Remuneración al Personal de Carácter Permanente	1,356,459.44	
Remuneración al Personal de Carácter Transitorio	12,941,075.16	
Remuneraciones Adicionales o Especiales	714,180.95	
Seguridad Social	587,024.49	
Otras Prestaciones Sociales y Económicas	4,813,404.35	
Materiales de Administración, Emisión de Doc. Y Art. De Of	1,292,933.04	
Alimentos y Utensilios	144,674.41	
Materias primas y Mat. Produc. y Comerc	276.08	
Materiales y Artículos de Construcción y Reparación	812,967.63	
Productos Químicos, Farmacéuticos y de Laboratorio	45,042.31	
Combustibles, Lubricantes y Aditivos	186,905.90	
Vestuario, Blancos, Prendas de Protección y Art. Deportivos	144,631.22	
Herramientas, Refacciones y Accesorios Menores	326,815.01	
Servicios Básicos	811,921.10	
Servicios de Arrendamiento	765,799.20	
Servicios Profesionales y otros Servicios	3,332,327.04	
Servicios Financieros, Comerciales y Bancarios	67,111.52	
Servicio de Instalación, Mantenimiento y Conservación	3,633,907.79	
Servicio de Comunicación Social y Publicidad	376,846.00	
Servicios Oficiales	18,358,398.12	
Otros servicios generales	359,908.59	
Ayudas Sociales a Personas	71,316,969.38	
Otros Gastos y Perdidas Extraordinarias	-	
Depreciacion de Bienes Muebles	1,378,994.94	
<b>TOTAL GASTOS SEGÚN ESTADO DE RESULTADOS</b>		
		\$ 123,768,574

ELABORÓ

C. FRANCISCO ALEJANDRO VAZQUEZ PATIÑO  
DIRECTOR DE ADMINISTRACIÓN

AUTORIZÓ

C. MARÍA FERNANDA OLVERA GABRERA  
DIRECTORA GENERAL

084






**CONCILIACION CONTABLE PRESUPUESTAL DE RESULTADOS  
 DEL MES DE DICIEMBRE 2017  
 (PESOS)**

DESCRIPCION	TOTAL
INGRESOS PRESUPUESTALES OBTENIDOS	\$ 122,852,675
GASTO PRESUPUESTAL EJERCIDO	<u>122,852,675</u>
	-
MAS:	
Ingresos Contables no Presupuestales. baja depreciación	1,437,195
MENOS:	
Gastos Contables no Presupuestales	1,259,853
MAS:	
Gastos Presupuestales no Contables	343,955
<b>RESULTADO NETO DEL EJERCICIO</b>	<u><u>521,296</u></u>

ELABORÓ



C. FRANCISCO ALEJANDRO VAZQUEZ PATIÑO  
 DIRECTOR DE ADMINISTRACIÓN

AUTORIZÓ



C. MARÍA FERNANDA OLVERA CABRERA  
 DIRECTORA GENERAL



## INSTITUTO DE LA JUVENTUD DE LA CIUDAD DE MÉXICO NOTAS A LA INFORMACION PRESUPUESTAL

### CONSTITUCIÓN Y OBJETIVO

Mediante la Ley de las y los Jóvenes del Distrito Federal publicada en la Gaceta Oficial del Distrito Federal el 25 de julio de 2000, fue creado el Instituto de la Juventud del Distrito Federal (INJUVE) como un Organismo Público Descentralizado de la Administración Pública del Distrito Federal, con personalidad jurídica y patrimonio propio y autonomía técnica; tiene bajo su responsabilidad la aplicación de las disposiciones de la Ley señalada.

La administración del Instituto está a cargo de una Junta Gobierno y bajo las órdenes de la Dirección General. Su estructura orgánica fue modificada a partir del 16 de agosto de 2013 quedando registrada ante la Contraloría General de la Ciudad de México con el Dictamen favorable con Oficio No. CGDF/1309/2013 No.12/2013. Dicha estructura fue modificada a partir del 06 de octubre de 2016 quedando registrada ante la Contraloría General de la Ciudad de México con el Dictamen favorable con Oficio No. OM/0580/2016 No. E-SEDESO-INJUVE-28/011016.

Con fecha 13 de agosto de 2015, fue publicada en la Gaceta Oficial del Distrito Federal la Ley de los Derechos de las Personas Jóvenes en la Ciudad de México, abrogando la Ley de las y los Jóvenes del Distrito Federal.

De conformidad con lo establecido en el artículo 135 de la Ley de los Derechos de las Personas Jóvenes en la Ciudad de México, el instituto tiene como objetivo promover, respetar los derechos humanos de la población joven de la Ciudad de México, así como diseñar, coordinar, aplicar y evaluar el Plan Estratégico para la promoción, Desarrollo, participación y Protección de los Derechos de las Personas Jóvenes de la Ciudad de México y los que de este se deriven.

### NORMATIVIDAD PRESUPUESTAL

- Ley de Presupuesto y Gasto Eficiente del Distrito Federal.
- Reglamento de la Ley de Presupuesto y Gasto Eficiente del Distrito Federal.
- Manual de Programación-Presupuestación para la Formulación del Anteproyecto de Presupuesto de Egresos 2017.
- Manual de Normas y Procedimientos Presupuestarios para la Administración Pública del Distrito Federal.
- Clasificador por Objeto del Gasto para el Gobierno del Distrito Federal.
- Circular Uno
- Entre otras (Circular Uno, Clasificador por Objeto del Gasto, etc).

### INGRESOS Y EGRESOS PRESUPUESTALES

Mediante oficio No. SFCDMX/SE/0099/2017, de fecha 05 de enero de 2017 fue comunicado al Instituto el presupuesto asignado para el ejercicio 2017, mismo que asciende al monto de \$121'377,426.00, para el cumplimiento de sus actividades sustantivas el cual se encontraba distribuido en los siguientes capítulos:



**PRESUPUESTO ORIGINAL**

Capítulo	Denominación	Importe
1000	Servicios Personales	22'438,538.00
2000	Materiales y Suministros	2'954,092.00
3000	Servicios Generales	21'745,434.00
4000	Ayudas, Subsidios y Transferencias	74'239,362.00
<b>Total</b>		<b>121'377,426.00</b>

**VARIACIONES PRESUPUESTO MODIFICADO-EJERCIDO**

Durante el ejercicio 2017 se tuvo un presupuesto original por un monto de \$121'377,426.00 y un presupuesto modificado por un monto de \$123'863,136.53, lo anterior derivado de 28 Afectaciones Presupuestarias, de las cuales 25 fueron compensadas y 3 liquidas, dichas afectaciones se llevaron a cabo con la intención de reorientar el gasto para cumplir las necesidades del Instituto.

Servicios personales Capítulo 1000, en el presente ejercicio se tuvo un presupuesto modificado por \$20'684,778.45 y un presupuesto ejercido por \$20'412,144.39, teniendo una variación por \$272,634.06, debido a que fueron cancelados folios de honorarios asimilables a salarios quedando recursos disponibles.

Materiales y Suministros Capítulo 2000, en el presente ejercicio se tuvo un presupuesto modificado por \$3'082,266.33 y un presupuesto ejercido de \$3'078,574.01, teniendo una variación por \$3,692.32, debido a las economías por adquisición de materiales y suministros.

Servicios Generales Capítulo 3000, se tuvo un presupuesto modificado por \$27'966,797.25, y un presupuesto ejercido de \$27'701,032.90, teniendo una variación por \$265,764.35, debido a las economías generadas por la contratación de servicios.

Transferencia, Asignaciones, Subsidios y Otras Ayudas, Capítulo 4000, en el presente ejercicio se tuvo un presupuesto modificado por \$71'785,340.00 y presupuesto ejercido por \$71'316,969.38, teniendo una variación por \$468,370.62, debido a que los jóvenes beneficiarios no validaron la totalidad de su participación en los programas a cargo del instituto.

Bienes muebles, inmuebles e intangibles Capitulo 5000, en el presente ejercicio se tuvo un presupuesto modificado por \$343,954.50 y un presupuesto ejercido por \$343,954.50.

**RELACIÓN DE AFECTACIONES 2017**

CENTRO GESTOR	NO. DE DOCUMENTO	CLASE	MES	FECHA	AMPLIACION	REDUCCION
08PDIJ	1011	Compensadas	3	14.03.2017	2,500,000.00	2,500,000.00
08PDIJ	1174	Compensadas	3	21.03.2017	2,260,000.00	2,260,000.00
08PDIJ	1176	Compensadas	3	21.03.2017	1,500,000.00	1,500,000.00
08PDIJ	1630	Compensadas	3	25.03.2017	8,953,798.53	8,953,798.53



CENTRO GESTOR	NO. DE DOCUMENTO	CLASE	MES	FECHA	AMPLIACION	REDUCCION
08PDIJ	1816	Compensadas	3	31.03.2017	3,407,797.81	3,407,797.81
08PDIJ	4627	Compensadas	6	06.06.2017	295,623.00	295,623.00
08PDIJ	4762	Compensadas	6	08.06.2017	4,582,418.00	4,582,418.00
08PDIJ	6168	Compensadas	6	28.06.2017	13,777,931.16	13,777,931.16
08PDIJ	6630	Compensadas	7	10.07.2017	500,000.00	500,000.00
08PDIJ	7341	Compensadas	7	24.07.2017	436,044.00	436,044.00
08PDIJ	8364	Compensadas	8	14.08.2017	358,000.00	358,000.00
08PDIJ	8641	Compensadas	8	18.08.2017	1,697,926.00	1,697,926.00
08PDIJ	9709	Liquidadas	9	06.09.2017	0.00	1'292,355.06
08PDIJ	10694	Compensadas	9	25.09.2017	9,140,981.50	9,140,981.50
08PDIJ	11085	Compensadas	9	27.09.2017	82,406.20	82,406.20
08PDIJ	11733	Compensadas	10	09.10.2017	300,000.00	300,000.00
08PDIJ	13429	Compensadas	11	03.11.2017	418,004.00	418,004.00
08PDIJ	13495	Liquidadas	11	06.11.2017	6'380,000.00	0.00
08PDIJ	14310	Compensadas	11	15.11.2017	1,500,000.00	1,500,000.00
08PDIJ	15065	Compensadas	11	24.11.2017	791,000.00	791,000.00
08PDIJ	15070	Compensadas	11	24.11.2017	209,098.25	209,098.25
08PDIJ	15109	Compensadas	11	24.11.2017	396,690.05	396,690.05
08PDIJ	15112	Compensadas	11	24.11.2017	150,000.00	150,000.00
08PDIJ	15822	Compensadas	12	06.12.2017	10,767.53	10,767.53
08PDIJ	16855	Compensadas	12	22.12.2017	10,696.44	10,696.44
08PDIJ	17570	Compensadas	12	31.12.2017	181,285.53	181,285.53
08PDIJ	17920	Compensadas	12	31.12.2017	38,612.48	38,612.48
08PDIJ	18338	Liquidadas	12	31.12.2017	0.00	2'601,934.41

### PASIVO COMPROMETIDO

Al 31 de diciembre de 2017, se cuenta con un pasivo por un monto de \$2'445,866.05 que se encuentran debidamente comprometidos y con el soporte documental correspondiente.

### REINTEGRO O TRASPASO DE REMANENTES DE RECURSOS PRESUPUESTARIOS

Al 31 de diciembre de 2017, el Instituto llevo a cabo reintegros por un monto total de \$5'360,310.44, dichos recursos fueron reintegrados toda vez que los jóvenes beneficiarios no cumplieron en su totalidad su participación en los programas a cargo del Instituto, asimismo, se cancelaron folios del personal de honorarios asimilables a salarios.

### RELACIÓN DE DOCUMENTOS MÚLTIPLES DE REINTEGRO 2017

NO. DOCUMENTO	MES	FECHA REGISTRO	IMPORTE
200000	7	21.07.2017	380,000.00
200001	7	21.07.2017	626,400.00



NO. DOCUMENTO	MES	FECHA REGISTRO	IMPORTE
200002	7	21.07.2017	573,600.00
200003	7	21.07.2017	539,200.00
200004	8	21.08.2017	13,500.00
200005	8	21.08.2017	13,500.00
200006	8	21.08.2017	526,400.00
200008	8	22.08.2017	541,600.00
200009	8	22.08.2017	13,500.00
200010	8	22.08.2017	9,000.00
200011	8	22.08.2017	13,500.00
200015	10	10.10.2017	7,848.32
200016	10	10.10.2017	583.42
200017	10	10.10.2017	20,000.00
200018	11	06.11.2017	556,000.00
200019	11	06.11.2017	469,600.00
200020	11	06.11.2017	396,000.00
200021	11	22.11.2017	284,000.00
200022	11	23.11.2017	2,040.00
200023	12	04.12.2017	20,666.67
200024	12	08.12.2017	8,497.46
200031	12	13.12.2017	10,000.00
200032	12	13.12.2017	10,000.00
200050	12	31.12.2017	935.54
200051	12	31.12.2017	1.50
200052	12	31.12.2017	4,500.00
200053	12	31.12.2017	77,600.00
200054	12	31.12.2017	50.00
200055	12	31.12.2017	3,200.00
200056	12	31.12.2017	3,200.00
200057	12	31.12.2017	5,000.00
200066	12	31.12.2017	2,000.00
200067	12	31.12.2017	10,000.00
200068	12	31.12.2017	10,000.00
200069	12	31.12.2017	10,000.00
200070	12	31.12.2017	10,000.00
200071	12	31.12.2017	10,000.00
200072	12	31.12.2017	10,000.00
200073	12	31.12.2017	4,093.00
200074	12	31.12.2017	4,093.00
200075	12	31.12.2017	135,821.00
200076	12	31.12.2017	1,606.64



NO. DOCUMENTO	MES	FECHA REGISTRO	IMPORTE
200077	12	31.12.2017	0.13
200078	12	31.12.2017	7,200.00
200079	12	31.12.2017	12.20
200080	12	31.12.2017	239.28
200081	12	31.12.2017	6,535.51
200082	12	31.12.2017	2,994.43
200083	12	31.12.2017	3,922.00
200084	12	31.12.2017	30.00
200085	12	31.12.2017	1,830.68
200086	12	31.12.2017	9.66

**TOTAL 5,360,310.44**

### CUMPLIMIENTO DE METAS

ACTIVIDAD INSTITUCIONAL	UNIDAD DE MEDIDA	AVANCE FÍSICO			
		ORIGINAL	MODIFICADO	ALCANZADO	%
OPERACIÓN Y MANTENIMIENTO AL MEMORIAL NEW'S DIVINE	EVENTO	200	200	200	100
COMUNICACIÓN Y DIFUSIÓN CON PERSPECTIVA DE GÉNERO	CAMPAÑA	30	30	30	100
ACCIONES DE APOYO PARA EL DESARROLLO DE LOS JÓVENES	PERSONA	10,000	10,000	9,350	93.5
APOYOS A JÓVENES QUE COLABORAN CON ACCIONES EN BENEFICIO DE LA CIUDADANIA	PERSONA	2,800	2,800	2,411	86.1
EJECUCION DE ACTIVIDADES CULTURALES Y RECREATIVAS DE VERANO	EVENTO	125	125	125	100
YO LIBRE DE VIOLENCIA	ACCION	10	10	10	100
CUÍDATE SALUD MENTAL, BALANCE Y BENESTAR JOVEN	PERSONA	8,000	8,000	8,000	100
PREVENCION DE EMBARAZO ADOLESCENTE	ACCION	30	30	30	100
PROGRAMA DE CAPACITACIÓN A JÓVENES CDMX	PERSONA	7,000	7,000	6,450	92
ACCIONES EN MATERIA DE PREVENCIÓN DE ADICCIONES	EVENTO	30	30	30	100
ACCIONES DE PROMOCION DE LOS DERECHOS DE LAS PERSONAS JÓVENES LGBTTTI	CAMPAÑA	100	100	10	10



GESTIÓN INTEGRAL DEL RIESGO EN MATERIA DE PROTECCIÓN CIVIL	ACCION	1	1	1	100
ADMINISTRACIÓN DE RECURSOS INSTITUCIONALES	TRAMITE	800	800	800	100

C. María Fernanda Olvera Cabrera  
Directora General del Instituto de la Juventud de la Ciudad de México

C. Francisco Alejandro Vázquez Patiño  
Director de Administración del Instituto de la Juventud de la Ciudad de México



**INFORME EJECUTIVO**

Derivado de la revisión efectuada a los Estados Analítico de Ingresos; Analítico del Presupuesto de Egresos en Clasificación Administrativa; Analítico del Ejercicio del Presupuesto de Egresos en Clasificación Económica y por Objeto del Gasto; Analítico del Ejercicio del Presupuesto de Egresos en Clasificación Funcional Programática, y otra información explicativa del **Instituto de la Juventud de la Ciudad de México (INJUVE)** y de acuerdo con los Lineamientos para la Preparación y Entrega de los Informes de Auditoría Externa emitidos por la Secretaría de la Contraloría General de la Ciudad de México, a continuación mencionamos observaciones y comentarios sobre los siguientes aspectos:

a) **Conciliación global entre las cifras financieras y las presupuestales.-**

La conciliación entre los ingresos presupuestales y los registros contables por el periodo comprendido del 1 de enero al 31 de diciembre de 2017, fue preparada por la Administración del INJUVE y se adjuntan a los estados presupuestales como parte de los mismos y se integra básicamente de la siguiente forma:

Concepto	Ingresos
Ingreso estimado	\$ 121,377,426.00
Ampliaciones y reducciones	2,485,710.53
Ingreso modificado	123,863,136.53
Disponibilidad Final	1,010,461.35
Ingreso recaudado	122,852,675.18
<b>Total de Ingresos Presupuestales</b>	<b>\$ 122,852,675.18</b>
<b>Más:</b>	
Ingresos contables no presupuestales:	
Otros Ingresos financieros	\$ 1,437,194.52
<b>Total de Ingresos contables no presupuestales</b>	<b>\$ 1,437,194.52</b>
<b>Menos:</b>	
Ingresos presupuestales no contables	-
<b>Total de Ingresos presupuestales no contables</b>	<b>-</b>
<b>Total de Ingresos contables</b>	<b>\$ 124,289,869.70</b>

La conciliación entre los egresos presupuestales y los registros contables por el periodo comprendido del 1 de enero al 31 de diciembre de 2017, fue preparada por la Administración del INJUVE y se adjuntan a los estados presupuestales como parte de los mismos y se integra básicamente de la siguiente forma:

V.  
I.  
E.  
Y.  
R.  
A.  
M.  
O.  
T.  
A.  
Y.  
A.  
S.  
O.  
C.  
I.  
A.  
D.  
O.  
S.  
S.  
C.  
y





Concepto	Egresos
Egreso Aprobado	\$ 121,377,426.00
Ampliaciones y reducciones	2,485,710.53
Egreso modificado	123,863,136.53
<b>Menos:</b> Disponibilidad final	1,010,461.35
<b>Total de egresos presupuestales pagados</b>	<b>\$ 122,852,675.18</b>
<b>Más:</b>	
Egresos contables no presupuestales:	
Otros Gastos	\$ 1,259,852.99
<b>Total de egresos contables no presupuestales</b>	<b>\$ 1,259,852.99</b>
<b>Menos:</b>	
Adquisición de bienes muebles e inmuebles	\$ 343,954.50
<b>Total de egresos contables Según Conciliación</b>	<b>\$ 123,768,573.67</b>
<b>Total de egresos contables Según Estado de Actividades</b>	<b>\$ 123,768,573.67</b>
<b>Diferencia</b>	<b>\$ -</b>

b) Cumplimiento global de metas por actividad institucional.-

Durante el ejercicio concluido al 31 de diciembre de 2017 el Instituto de la Juventud de la Ciudad de México (INJUVE) tiene establecidas trece Actividades Institucionales que son las siguientes:

No. A.I.	DESCRIPCION
312	Memorial New's Divine
344	Comunicación y Difusión con Perspectiva de Género
501	Acciones de Apoyo para el Desarrollo de los Jóvenes
503	Apoyos a Jóvenes que Colaboran con Acciones en Beneficio de la Ciudadanía
506	Ejecución de Actividades Culturales y Recreativas de Verano
512	Yo Libre de Violencia
513	Cuídate Salud Mental, Balance y Bienestar Joven
516	Prevención de Embarazo Adolescente
520	Programa de Capacitación a Jóvenes CDMX
514	Acciones en Materia de Prevención de Adicciones
535	Acciones de Promoción de los Derechos de las Personas Jóvenes
301	Gestión Integral de Riesgos en Materia de Protección Civil
301	Administración de Recursos Institucionales

V  
I  
E  
Y  
R  
A  
M  
O  
T  
A  
Y  
A  
S  
O  
C  
I  
A  
D  
O  
S,  
S  
C  
S



No. A.I.	Unidad de medida	Modificado	Alcanzado	Cumplimiento en metas programadas (%)
312	Evento	200	200	100
344	Campaña	30	30	100
501	Persona	10,000	9,350	93.5
503	Persona	2,800	2,411	86.1
506	Evento	125	125	100
512	Acción	10	10	100
513	Persona	8,000	8,000	100
516	Acción	30	30	100
520	Persona	7,000	6,450	92
514	Evento	30	30	100
535	Campaña	100	100	100
301	Acción	1	1	100
301	Trámite	800	800	100

Lo anterior, en congruencia con el respectivo Informe de Cuenta Publica al 31 de diciembre de 2017.

El estatus cuantitativo y cualitativo de las Actividades Institucionales antes mencionadas, es el siguiente:

La Actividad Institucional No. 312, tiene un presupuesto modificado por la cantidad de \$ 1,534,650.00, de los cuales fueron devengados, ejercidos y pagados \$ 1,373,938.92, cumpliendo al 100% con la meta física, obteniendo una disponibilidad final de \$ 160,711.08. Las acciones realizadas con gasto corriente fueron: 96 obras de teatro = 1,000 personas atendidas, hombres 450 y 550 mujeres; 18 conversatorios = 1,000 personas atendidas, hombres 320 y 680 mujeres, 13 conciertos = 6,000 personas atendidas, hombres 4,500 y 1,500 mujeres, 140 Actividades (Talleres) = 5000 personas atendidas, hombres 2,000 y 3,000 mujeres; 80 Proyecciones (Documentales o cine debates) = 9000 personas atendidas, hombres 3,500 y 5,500 mujeres; Eventos Institucionales con el jefe de gobierno Dr. Mancera 9,277 becas otorgadas a un total de 23 jóvenes agentes de cambio y un promotor hombres 11 y 13 mujeres, teniendo un total de impacto en la población de 22,000 personas atendidas de las cuales hombres 10,770 y 11,230 mujeres.

La Actividad Institucional No. 344, tiene un presupuesto modificado por la cantidad de \$ 295,417.00, de los cuales fueron devengados, ejercidos y pagados \$ 293,417.00, cumpliendo al 100% con la meta física, obteniendo una disponibilidad final de \$ 2,000.00. Las acciones realizadas con gasto corriente

V  
I  
E  
Y  
R  
A  
M  
O  
T  
A  
Y  
A  
S  
O  
C  
I  
A  
D  
O  
S,  
S  
C  
G



fueron Taller: Déjame, pero no me pegues; Conversatorio: Reguetón, género, consenso y diversidad; Conversatorio: Ni azul ni rosa. Personas no binarias y su agenda política; Convenio de colaboración con Musas de Metal A.C. para la elaboración de un material dirigido a mujeres jóvenes y adolescentes; Convenio de colaboración con Clóset de Sor Juana A.C. para la implementación de un proceso de formación política dirigido a mujeres lesbianas y bisexuales; Taller: ¿Y ahora qué estudio?; Laboratorio Pop para Personas con Discapacidad; Lengua de señas mexicana; Conversatorio: Transmasculinidades frente al machismo; Conversatorio: Ser joven, LGBT y latinoamericano; Taller: ¿Tu hija o hijo es trans y no sabes cómo reaccionar?; Quinto foro Capital Transjóvenes en el Museo Universitario del Chopo; Función de Teatro. Gays' Anatomy; Colorea las tijeras, material didáctico y lúdico para mujeres que tienen sexo con mujeres; Taller. Padres con hijos LGBT; Proceso de formación política para juventudes trans; Las mujeres jóvenes y su derecho a decidir, material informativo sobre la interrupción legal del embarazo (ILE); Talleres de salud sexual y reproductiva para jóvenes; Talleres de prevención de infecciones de transmisión sexual (ITS); Talleres del uso del condón y prevención del VIH; Talleres de prevención del abuso de sustancias psicoactivas en jóvenes LGBT; Talleres de derechos humanos y discriminación; Conversatorios por el Día Nacional contra la Homofobia; Conversatorio: Importancia de la participación política juvenil LGBT; Jornadas informativas en escuelas, ferias de salud y delegaciones; Servicio de terapia y consejería especializada dirigida a mujeres LGBTI; Taller: Cómo sextear de manera segura en internet; Concurso Nacional de Fotografía sobre Derechos Humanos, con el IPN; Jornada de Diálogos entre Juventudes LGBT, con el Comité Técnico de Juventudes LGBTI; Jóvenes y bisexualidad. Proyección y conversatorio con la DGIDS y Opción Bi.

La Actividad Institucional No. 501, tiene un presupuesto modificado por la cantidad de \$ 37,855,590.05, de los cuales fueron devengados, ejercidos y pagados \$ 37,681,167.44, cumpliendo en un 93.5% con la meta física y obteniendo una disponibilidad final de \$ 174,422.61. Las acciones que se generan la misma, propician la creación de espacios de comunicación entre las personas jóvenes para fortalecer sus vínculos sociales, económicos y culturales, generando alternativas de educación, capacitación para el trabajo, cultura, deporte y recreación para que mejoren su calidad de vida.

Para que los jóvenes de la Ciudad de México puedan acceder a este programa, deben pasar por un proceso de evaluación para determinar su grado de riesgo, y llenar su solicitud de inscripción. Todos los jóvenes beneficiarios de este programa reciben una tarjeta de gratuidad en el transporte público de la Ciudad que se

V  
I  
E  
Y  
R  
A  
  
M  
O  
T  
A  
  
Y  
  
A  
S  
O  
C  
I  
A  
D  
O  
S,  
S  
C  
4



renueva cada seis meses. Al cierre del mes de diciembre 9,350 jóvenes, es decir, 4,387 hombres y 4,963 mujeres, accedieron a través de sus credenciales al transporte público del Gobierno de la Ciudad de México.

Se otorgan además apoyos mensuales en especie, a través de acuerdos con otras instituciones que brindan alternativas que contribuyen al desarrollo de habilidades de los jóvenes, así como de formación artística, destrezas deportivas, académicas, culturales y capacitación para el empleo a través de Convenios de Colaboración con instituciones como: Casa de la Música Mexicana S.C, Consejo para el Desarrollo Comunitario A.C., Cauce Ciudadano A.C., etc., que también pudieran incluir el otorgamiento de apoyo para el pago de inscripciones, mensualidades y materiales, mientras dure el curso. Al cierre del mes de diciembre los jóvenes participaron de la siguiente forma en las actividades para el desarrollo: 120 jóvenes asisten mensualmente en Casa de la Música Mexicana S.C., 80 jóvenes asistieron a Cauce Ciudadano A.C., 30 jóvenes en actividades con Confederación de Diseño del Cabello CONALDISC., 54 jóvenes en actividades con Centro de Arte y Cultura Circo Volador A.C., 105 jóvenes en actividades con Consejo para el Desarrollo Comunitario A.C., 375 jóvenes en actividades con Red de Faros "Secretaría de Cultura CDMX"

Lo anterior, se realiza a través de un sistema de acompañamiento que permite dar seguimiento a las actividades en las que se incorporan las personas jóvenes a través de la figura de los Tutores Sociales Voluntarios, a quienes se otorga un apoyo mensual por \$ 4,500.00 pesos M/N. Estos brindan talleres a través de las Caravanas Culturales a los jóvenes beneficiarios sobre temáticas en relación a Salud y bienestar Juvenil, Género, Seguridad, Educación, Cultura y Recreación y Medio Ambiente.

La Actividad Institucional No. 503, tiene un presupuesto modificado por la cantidad de \$ 33,205,543.74, de los cuales fueron devengados, ejercidos y pagados \$ 32,921,965.44, cumpliendo en un 86.1% con la meta física, obteniendo una disponibilidad final de \$ 283,578.30. Las acciones realizadas este programa está dirigido a las y los jóvenes de la Ciudad de México entre 12 y 29 años de edad, a cambio realizan 12 horas semanales de servicio comunitario a través de alguna practica o brigadas, tal como: alas ciudadanas, ángeles de tu ciudad, alfabetización, apoyo administrativo, apoyo educativo, apoyo psicológico, barrio activo, capital incluyente, capital turística, ciencia conciencia, cij, conciencia ambiental, conexión joven, cuídate, cultura ciudadana, cultura de la legalidad, danza, deporte, derechos humanos, diversidad sexual, entusiasmo cívico, fideicomiso, fomento al empleo, hockey Iztacalco, impulso al uso de la bici, isitia, línea joven, madres jóvenes, memorial news divine, memorias de tu cuidad,

V  
I  
E  
Y  
R  
A  
  
M  
O  
T  
A  
  
Y  
  
A  
S  
O  
C  
I  
A  
D  
O  
S,  
S  
C  
E



memorias milpa alta, milpa alta, museos de tu ciudad, música, observatorio, ola naranja, orientadoras juveniles, política de drogas, primeros auxilios, Protección Civil, recuperación de espacios públicos, redes, salud sexual, servicio social, skate park, sub cultural, tedf, con las que cuenta el Instituto, tendientes a cubrir los ejes estratégicos referentes a violencia, salud, equidad de género, medio ambiente, conectividad, ciencia y tecnología, laboratorio de arte, fomento al empleo, usos y abusos, impulsando la participación de la juventud en beneficio de la Ciudad.

El monto de la beca es de \$ 800.00 pesos mensuales para agentes de cambio.

El monto de la beca es de \$ 1,600.00 pesos mensuales para líderes de grupo.

El monto de la beca es de \$ 4,500.00 pesos mensuales para promotores sociales voluntarios.

La Actividad Institucional No. 506, tiene un presupuesto modificado por la cantidad de \$ 2,545,375.00, de los cuales fueron devengados, ejercidos y pagados en su totalidad, cumpliendo en un 100% con la meta física. Las acciones realizadas con gasto corriente fueron: una gran cantidad de oferta de actividades de esparcimiento, recreación y ocupación del tiempo libre para jóvenes en diferentes puntos de la Ciudad de México durante el periodo de verano en la que se incluyeron conciertos, muestras artísticas, culturales, deportivas y de interés general de los jóvenes en función de la región de la ciudad en la que habitan y desenvuelven su vida cotidiana.

La Actividad Institucional No. 512, tiene un presupuesto modificado por la cantidad de \$ 1,020,000.00, de los cuales fueron devengados, ejercidos y pagados \$ 1,019,702.71, cumpliendo en un 100% con la meta física, obteniendo una disponibilidad final de \$ 297.29. Las acciones realizadas con gasto corriente fueron talleres de recuperación de espacios públicos y bardas que se pintaron con temas relacionados sobre la prevención de la violencia, asimismo, se llevaron a cabo capacitaciones preventivas en función de la causas, factores de riesgo y precursores de la violencia, así como el fortalecimiento de los factores de protección mediante el desarrollo de competencias ciudadanas por medio de la cultura de la legalidad.

La Actividad Institucional No. 513, tiene un presupuesto modificado por la cantidad de \$ 4,912,557.97, de los cuales fueron devengados, ejercidos y pagados \$ 4,774,590.80 cumpliendo en un 100% con la meta física, obteniendo una disponibilidad final de \$ 137,967.17. Las acciones realizadas con gasto corriente fueron 18,780 atenciones de las cuales 10,788 fueron mujeres y 7,992 hombres, teniendo como principales causas de atención: abuso sexual, adicciones,

V  
I  
E  
Y  
R  
A  
M  
O  
T  
A  
Y  
A  
S  
O  
C  
I  
A  
D  
O  
S,  
S  
C  
4



ansiedad, autolesiones, autoestima, depresión, problemas, escolares, problemas emocionales, problemas familiares, duelo, problemas de pareja, ideación e intento suicida, problemas alimenticios, sexualidad, trastorno diagnosticado, violencia de pareja, violencia familiar, bullying, motivos por especificar y otros.

La Actividad Institucional No. 516, tiene un presupuesto modificado por la cantidad de \$ 1,530,000.00 de los cuales fueron devengados, ejercidos y pagados \$ 1,529,390.76 cumpliendo en un 100% con la meta física, obteniendo una disponibilidad final de \$ 609.24. Las acciones realizadas con gasto corriente fueron: campañas teniendo un total de 25,179 atenciones para la prevención del embarazo, tales como: Relaciones positivas: 59 eventos con 5,458 atenciones, jornadas de aplicación de métodos anticonceptivos, implante subdérmico, DIU cobre y mirena, aplicación de inyección mensual, parches y pastillas anticonceptivos, entrega de condones masculinos de manera permanente, talleres, conferencias y pláticas, todas las actividades se realizan bajo estricto apego a la normatividad vigente la cual contempla, consejería, atención y seguimiento de los usuarios, ruta del condón: 62 eventos con 19,178 atenciones, kermes de Salud Sexual, ferias de salud, atención de módulos informativos en espacios escolares y públicos, caravanas de repartición de condones en estaciones del metro.

La Actividad Institucional No. 520, tiene un presupuesto modificado por la cantidad de \$ 3,000,000.00 de los cuales fueron devengados, ejercidos y pagados \$ 2,997,779.65 cumpliendo en un 100% con la meta física, obteniendo una disponibilidad final de \$ 2,220.35. Las acciones realizadas con gasto corriente fueron: ayudas en especie a los jóvenes beneficiarios de los diversos talleres y capacitaciones que el Instituto imparte, así como materiales necesarios para el desarrollo de los mismos, tales como: Cartulinas, cables, cintas, hilos, plumones, acuarelas, estambre, lijas, latas, pegamentos, pinzas, pintura, tela, y demás material ocupado para las actividades desarrolladas.

La Actividad Institucional No. 514, tiene un presupuesto modificado por la cantidad de \$ 150,000.00, de los cuales fueron devengados, ejercidos y pagados en su totalidad, cumpliendo en un 100% con la meta física. Las acciones realizadas con gasto corriente fueron: Convenio de colaboración con Reverdeser A.C.; Investigación, elaboración y diseño de materiales informativos sobre drogas: Poppers; Investigación, elaboración y diseño de materiales informativos sobre drogas: Cacao; Investigación, elaboración y diseño de materiales informativos sobre drogas: Ritalin (Metilfenidato); Investigación, elaboración y diseño de materiales informativos sobre drogas: Nuevas Sustancias Psicoactivas; Investigación, elaboración y diseño de materiales informativos sobre drogas:

V.  
I  
E  
Y  
R  
A  
  
M  
O  
T  
A  
  
Y

A  
S  
O  
C  
I  
A  
D  
O  
S,

S  
C

4



Hablemos Sobre Drogas en Familia; Investigación, elaboración y diseño de materiales informativos sobre drogas: Heroína; Investigación, elaboración y diseño de materiales informativos sobre drogas: Ketamina; Investigación, elaboración y diseño de materiales informativos sobre drogas: Cannabis; Investigación, elaboración y diseño de materiales informativos sobre drogas: Inhalantes; Investigación, elaboración y diseño de materiales informativos sobre drogas: Alcohol; Investigación, elaboración y diseño de materiales informativos sobre drogas: Café; Investigación, elaboración y diseño de materiales informativos sobre drogas: Tabaco; Investigación, elaboración y diseño de materiales informativos sobre drogas: Azúcar; Investigación, elaboración y diseño de materiales informativos sobre drogas: Crack; Investigación, elaboración y diseño de materiales informativos sobre drogas: NBOMe; Investigación, elaboración y diseño de materiales informativos sobre drogas: Hablemos Sobre Drogas en la Escuela; Investigación, elaboración y diseño de materiales informativos sobre drogas: Tabla de portación; Campaña del P.A.S. y #AnalizaTuSustancia, ReverdeSer (Tu Cuerpo Es Tuyo y de Nadie Más); Jornadas informativas en escuelas, ferias de salud y delegaciones; Talleres sobre drogas, reducción de riesgos y daños; Talleres sobre derechos humanos y usuarios de drogas; Talleres sobre drogas e infecciones de transmisión sexual (ITS); Talleres sobre políticas de drogas nacionales e internacionales; Talleres sobre consenso y legalidad de las drogas; Talleres sobre prevención de la violencia; Talleres sobre uso, abuso y dependencia; Campañas informativas en medios alternativos; Participación en foros y seminarios especializados; Participación en mesas interinstitucionales del IAPA y las delegacionales.

La Actividad Institucional No. 535, tiene un presupuesto modificado por la cantidad de \$ 100,000.00 de los cuales fueron devengados, ejercidos y pagados \$ 99,999.00 cumpliendo en un 100% con la meta física, obteniendo una disponibilidad final de \$ 1.00. Las acciones realizadas con gasto corriente fueron: Convenio de colaboración con el Festival Internacional por la Diversidad Sexual (FIDS) 2017 para la realización de conversatorios y actividades culturales; Convenio de colaboración con Mix México, Festival de Diversidad Sexual en Cine y Video 2017; Convocatoria de arte Puentes en la Sexualidad, con el FIDS y Mix México; Convocatoria de textos Puentes sexuales, con el FIDS y Mix México; de cortometrajes de jóvenes y fronteras sexuales, con Mix México; Convenio de colaboración con la Fundación Arcoíris A.C. para la implementación de un proceso de formación política dirigido a jóvenes trans; Muestra La otra mirada en el Centro Cultural José Martí; Se le notaba, compilación de textos literarios LGBT; Rosa mexicano, gira de cine LGBT; Agenda Política de Juventudes Trans.

V  
I  
E  
Y  
R  
A  
  
M  
O  
T  
A  
  
Y  
  
A  
S  
O  
C  
I  
A  
D  
O  
S,  
S  
C  
L



La Actividad Institucional No. 301, tiene un presupuesto modificado por la cantidad de \$ 87,530.32, de los cuales fueron devengados, ejercidos y pagados en su totalidad, cumpliendo en un 100% con la meta física. Las acciones realizadas con Gasto corriente fueron: participación en varios ejercicios de simulacro organizados por el Gobierno de la Ciudad de México con personal del Instituto de la Juventud, así con en el Macrosimulacro del 19 de septiembre de 2017.

La Actividad Institucional No. 301, tiene un presupuesto modificado por la cantidad de \$ 37,626,472.45 de los cuales fueron devengados, ejercidos y pagados \$ 37,377,818.14 cumpliendo en un 100% con la meta física, obteniendo una disponibilidad final de \$ 248,654.31. Las acciones realizadas con gasto corriente fueron: autorizaciones para darle continuidad a 97 prestadores de servicios profesionales contratados bajo el régimen de honorarios asimilados a salarios. Se elaboraron y enviaron los reportes mensuales a la Dirección General de Administración y Optimización de Capital Humano; se realizaron ante las autoridades fiscales federales las doce declaraciones mensuales y pago por concepto de retención mensual del Impuesto Sobre la Renta por concepto del personal de estructura de la entidad y de los prestadores de servicios profesionales, adicionalmente se elaboraron los Comprobantes Fiscales Digitales correspondientes; se presentaron y realizaron las respectivas declaraciones quincenales y su pago correspondiente por concepto de aportaciones de seguridad social al ISSSTE; de la misma forma elaboraron declaraciones bimestrales y su pago correspondiente por concepto de vivienda y seguro de retiro al ISSSTE; adicionalmente, ante la Secretaría de Finanzas de la Ciudad de México se llevaron a cabo las declaraciones y su pago correspondiente por concepto de Impuesto Sobre Nomina.

Se tramitaron un total de 832 Cuentas por Liquidar Certificadas, para obtener los recursos necesarios para la operación de la entidad; se tramitaron un total de 28 Afectaciones Presupuestarias, con la intención de modificar el presupuesto de la entidad de acuerdo a las necesidades de operación de los programas; se registraron en el Sistema de la Subsecretaría de Egresos un total de 67 Documentos Múltiples en sus diferentes modalidades; adicionalmente, mensualmente se tramitaron y registraron los Flujos de Efectivo, documento con el cual se reporta el gasto de la entidad por la diferentes fuentes de financiamiento; se elaboraron cuatro informes de Avance Trimestral para contribuir a integrar el Informe que envía a la H. Asamblea Legislativa del Distrito Federal el Jefe de Gobierno, de la misma forma se elaboraron y conciliaron con la Subsecretaría de Egresos conciliaciones mensuales de cifras programático-presupuestales y trimestralmente documentales.

V  
I  
E  
Y  
R  
A  
  
M  
O  
T  
A  
  
Y  
  
A  
S  
O  
C  
I  
A  
D  
O  
S,  
S  
C  
G





Se emitieron Pólizas de Cheque para devolución de recursos no utilizados así como para el pago de facturas menores a los proveedores de bienes y servicios; se elaboraron Pólizas de Egresos para registrar los pagos a proveedores de bienes y/o servicios realizados vía transferencia electrónica y Pólizas de Diario para registrar transacciones que no implican salidas de efectivo, así como las que tiene que ver con afectaciones al patrimonio contable de la entidad; se elaboraron Pólizas de Ingresos para registrar en la contabilidad de la entidad los recursos recibidos por los diferentes conceptos para su operación; se llevaron a cabo conciliaciones bancarias para determinar la disponibilidad financiera de la entidad, adicionalmente se elaboraron los estados financieros de la entidad (Estado de Situación Financiera, Estado de Actividades, Estado de Cambios en la Situación Financiera, Flujo de Efectivo, etc.), mismos que se enviaron a la Dirección General de Contabilidad, Normatividad y Cuenta Pública de la Secretaría de Finanzas.

Se realizaron contratos por adquisición de bienes y por prestación de servicios; se elaboraron las correspondientes carpetas para presentar al subcomité de Adquisiciones del Instituto, se llevó a cabo el Inventario, y se realizaron todos los reportes correspondientes ante la Oficialía Mayor de la Ciudad de México y la Secretaría de Finanzas.

#### **Variaciones y ahorro en el ejercicio presupuestal.-**

El presupuesto modificado autorizado por la cantidad de \$ 123,863,136.53 pesos, fue distribuido en diferentes partidas del clasificador por tipo de gasto, de los cuales sólo se ejercieron \$ 122,852,675.18 pesos, por lo que al 31 de diciembre de 2017 se obtuvo una disponibilidad presupuestal por \$ 1,010,461.35 pesos

Al 31 de diciembre de 2017, el Instituto llevó a cabo reintegros por un monto total de \$ 5,360,310.44, toda vez que los jóvenes beneficiarios no cumplieron en su totalidad su participación en los programas a cargo del Instituto, asimismo, se cancelaron folios del personal de honorarios asimilables a salarios.

NO. DOCUMENTO	MES	FECHA REGISTRO	IMPORTE
200000	7	21.07.2017	380,000.00
200001	7	21.07.2017	626,400.00
200002	7	21.07.2017	573,600.00
200003	7	21.07.2017	539,200.00

V  
I  
E  
Y  
R  
A  
M  
O  
T  
A  
Y  
A  
S  
O  
C  
I  
A  
D  
O  
S,  
S  
C  
4



## Contadores Certificados y Asesores de Negocios

NO. DOCUMENTO	MES	FECHA REGISTRO	IMPORTE
200004	8	21.08.2017	13,500.00
200005	8	21.08.2017	13,500.00
200006	8	21.08.2017	526,400.00
200008	8	22.08.2017	541,600.00
200009	8	22.08.2017	13,500.00
200010	8	22.08.2017	9,000.00
200011	8	22.08.2017	13,500.00
200015	10	10.10.2017	7,848.32
200016	10	10.10.2017	583.42
200017	10	10.10.2017	20,000.00
200018	11	06.11.2017	556,000.00
200019	11	06.11.2017	469,600.00
200020	11	06.11.2017	396,000.00
200021	11	22.11.2017	284,000.00
200022	11	23.11.2017	2,040.00
200023	12	04.12.2017	20,666.67
200024	12	08.12.2017	8,497.46
200031	12	13.12.2017	10,000.00
200032	12	13.12.2017	10,000.00
200050	12	31.12.2017	935.54

V  
I  
E  
Y  
R  
A  
M  
O  
T  
A  
Y  
A  
S  
O  
C  
I  
A  
D  
O  
S,  
S  
C  
4



NO. DOCUMENTO	MES	FECHA REGISTRO	IMPORTE
200051	12	31.12.2017	1.50
200052	12	31.12.2017	4,500.00
200053	12	31.12.2017	77,600.00
200054	12	31.12.2017	50.00
200055	12	31.12.2017	3,200.00
200056	12	31.12.2017	3,200.00
200057	12	31.12.2017	5,000.00
200066	12	31.12.2017	2,000.00
200067	12	31.12.2017	10,000.00
200068	12	31.12.2017	10,000.00
200069	12	31.12.2017	10,000.00
200070	12	31.12.2017	10,000.00
200071	12	31.12.2017	10,000.00
200072	12	31.12.2017	10,000.00
200073	12	31.12.2017	4,093.00
200074	12	31.12.2017	4,093.00
200075	12	31.12.2017	135,821.00
200076	12	31.12.2017	1,606.64
200077	12	31.12.2017	0.13
200078	12	31.12.2017	7,200.00
200079	12	31.12.2017	12.20
200080	12	31.12.2017	239.28
200081	12	31.12.2017	6,535.51

V  
I  
E  
Y  
R  
A  
M  
O  
T  
A  
Y  
A  
S  
O  
C  
I  
A  
D  
O  
S,  
S  
C  
S



NO. DOCUMENTO	MES	FECHA REGISTRO	IMPORTE
200082	12	31.12.2017	2,994.43
200083	12	31.12.2017	3,922.00
200084	12	31.12.2017	30.00
200085	12	31.12.2017	1,830.68
200086	12	31.12.2017	9.66
<b>TOTAL</b>			<b>5,360,310.44</b>

Dichos reintegros fueron reorientados con la finalidad de contar con recursos que permitieran celebrar una serie de actividades en el marco de la Semana de las Juventudes 2017, así como llevar a cabo más talleres en beneficio de los jóvenes beneficiarios del Programa Jóvenes en Desarrollo.

El presupuesto modificado y ejercido por capítulo de gasto se integra como sigue:

CAPITULO	PARTIDA	MODIFICADO	EJERCIDO	VARIACIONES	
				CUANTITATIVA	CUALITATIVA
1000	1131	1,356,459.44	1,356,459.44	-	0.00%
	1211	13,197,404.12	12,941,075.16	256,328.96	1.94%
	1321	34,875.73	34,875.73	-	0.00%
	1323	679,305.22	679,305.22	-	0.00%
	1411	194,239.69	194,239.69	-	0.00%
	1421	97,412.82	97,412.82	-	0.00%
	1431	100,822.21	100,822.21	-	0.00%
	1441	210,854.87	194,549.77	16,305.10	7.73%
	1521	15,221.52	15,221.52	-	0.00%
	1545	10,605.83	10,605.83	-	0.00%
	1591	4,787,577.00	4,787,577.00	-	0.00%
	<b>TOTAL CAPÍTULO 1000</b>		<b>20,684,778.45</b>	<b>20,412,144.39</b>	<b>272,634.06</b>

V  
I  
E  
Y  
R  
A  
  
M  
O  
T  
A  
  
Y  
  
A  
S  
O  
C  
I  
A  
D  
O  
S,  
S  
C  
4



## Contadores Certificados y Asesores de Negocios

La variación total del capítulo 1000 por el importe de \$ 272,634.06, se debió a que fueron cancelados varios folios de honorarios asimilables a salarios, resultando una disponibilidad final al 31 de diciembre de 2017.

CAPITULO	PARTIDA	MODIFICADO	EJERCIDO	VARIACIONES	
				CUANTITATIVA	CUALITATIVA
2000	2111	314,539.11	314,539.11	0.00	0.00%
	2121	226,660.72	226,660.72	0.00	0.00%
	2141	196,950.95	196,950.95	0.00	0.00%
	2151	2,500.00	2,500.00	0.00	0.00%
	2161	222,350.23	222,350.23	0.00	0.00%
	2171	451,171.76	451,171.76	0.00	0.00%
	2211	159,641.91	159,641.43	0.48	0.00%
	2231	1,480.25	1,480.25	0.00	0.00%
	2441	239,296.40	239,296.40	0.00	0.00%
	2461	121,540.68	121,540.68	0.00	0.00%
	2471	30,445.00	30,445.00	0.00	0.00%
	2481	362,992.13	362,990.97	1.16	0.00%
	2491	64,310.26	64,310.25	0.01	0.00%
	2541	7,828.84	7,828.84	0.00	0.00%
	2551	3,138.89	3,015.32	123.57	3.94%
	2611	190,250.00	186,683.82	3,566.18	1.87%
	2711	35,000.00	35,000.00	0.00	0.00%
	2721	14,506.48	14,506.48	0.00	0.00%
	2731	77,368.38	77,368.38	0.00	0.00%
	2911	120,621.78	120,621.78	0.00	0.00%
2921	69,887.56	69,887.56	0.00	0.00%	
2941	169,785.00	169,784.08	0.92	0.00%	
<b>TOTAL CAPÍTULO 2000</b>		<b>3,082,266.33</b>	<b>3,078,574.01</b>	<b>3,692.32</b>	

La variación total del capítulo 2000 por el importe de \$ 3,692.32, se debió a las economías por la adquisición de materiales y suministros, resultando una disponibilidad final al 31 de diciembre de 2017.

V  
I  
E  
Y  
R  
A  
M  
O  
T  
A  
Y  
A  
S  
O  
C  
I  
A  
D  
O  
S,  
S  
C  
G



CAPITULO	PARTIDA	MODIFICADO	EJERCIDO	VARIACIONES	
				CUANTITATIVA	CUALITATIVA
3000	3112	352,827.00	310,905.24	41,921.76	11.88%
	3141	249,606.00	189,602.73	60,003.27	24.04%
	3171	320,000.00	311,413.13	8,586.87	2.68%
	3252	690,000.00	659,166.20	30,833.80	4.47%
	3291	110,577.00	106,633.00	3,944.00	3.57%
	3321	649,579.49	649,579.49	-	0.00%
	3331	354,496.00	354,496.00	-	0.00%
	3361	116,296.00	93,728.30	22,567.70	19.41%
	3362	2,263,343.30	2,184,481.17	78,862.13	3.48%
	3391	50,042.00	50,041.98	0.02	0.00%
	3411	29,812.00	13,129.56	16,682.44	55.96%
	3451	50,000.00	48,795.60	1,204.40	2.41%
	3511	2,604,422.41	2,604,002.42	419.99	0.02%
	3531	123,897.47	123,897.47	-	0.00%
	3553	148,508.03	148,079.88	428.15	0.29%
	3581	614,444.99	614,444.91	0.08	0.00%
	3591	143,483.11	143,483.11	-	0.00%
	3631	376,846.00	376,846.00	-	0.00%
	3821	18,100,763.07	18,100,606.46	156.61	0.00%
	3831	257,791.66	257,791.66	-	0.00%
3921	19,734.00	19,734.00	-	0.00%	
3981	205,363.02	205,363.02	-	0.00%	
3982	134,964.70	134,811.57	153.13	0.11%	
<b>TOTAL CAPÍTULO 3000</b>		<b>27,966,797.25</b>	<b>27,701,032.90</b>	<b>265,764.35</b>	<b>0.95%</b>

La variación total del capítulo 3000 por el importe de \$ 265,764.35, se debió a las economías por la contratación de servicios, resultando una disponibilidad final al 31 de diciembre de 2017.

V  
I  
E  
Y  
R  
A  
M  
O  
T  
A  
Y  
A  
S  
O  
C  
I  
A  
D  
O  
S,  
S  
C  
L



CAPITULO	PARTIDA	MODIFICADO	EJERCIDO	VARIACIONES	
				CUANTITATIVA	CUALITATIVA
4000	4411	525,000.00	525,000.00	-	0.00%
	4412	60,434,923.00	60,201,924.65	232,998.35	0.39%
	4419	8,525,417.00	8,354,144.74	171,272.26	2.01%
	4451	2,300,000.00	2,235,899.99	64,100.01	2.79%
<b>TOTAL CAPÍTULO 4000</b>		<b>71,785,340.00</b>	<b>71,316,969.38</b>	<b>468,370.62</b>	


La variación total del capítulo 4000 por el importe de \$ 468,370.62, se debió a que los jóvenes beneficiarios no validaron la totalidad de su participación en los programas a cargo del instituto, resultando una disponibilidad final al 31 de diciembre de 2017.

CAPITULO	PARTIDA	MODIFICADO	EJERCIDO	VARIACIONES	
				CUANTITATIVA	CUALITATIVA
5000	5111	219,332.80	219,332.80	-	0.00%
	5151	124,621.70	124,621.70	-	0.00%
<b>TOTAL CAPÍTULO 4000</b>		<b>343,954.50</b>	<b>343,954.50</b>	-	
<b>TOTAL PRESUPUESTO 2017</b>		<b>123,863,136.53</b>	<b>122,852,675.18</b>	<b>1,010,461.35</b>	

**Políticas de disciplina, austeridad y aplicación racional de los recursos públicos.-**

El Instituto se apega a las medidas de racionalidad, austeridad, economía, gasto eficiente y disciplina presupuestal, previstas en la Ley de Presupuesto y Gasto Eficiente del Distrito Federal, en el Decreto de Presupuesto de Egresos de la Ciudad de México para el ejercicio 2017, asimismo, contó con el Programa de Ahorro y Austeridad para el ejercicio 2017.

ATENTAMENTE,

  
C.P.C Y P.C.FI. Román Ramírez Mota  
Socio y Representante legal  
Vieyra Mota y Asociados, S.C.

# **INFORMACIÓN PROGRAMÁTICA**



ESTADOS PRESUPUESTARIOS  
INSTITUTO DE LA JUVENTUD DE LA CIUDAD DE MÉXICO  
GASTO POR CATEGORÍA PROGRAMÁTICA  
(CIFRAS A PESOS)

CONCEPTO	EGRESO	AMPLIACIONES	EGRESO	EGRESO	EGRESO	SUBEJERCICIO
	APROBADO	/ REDUCCIONES	MODIFICADO	DEVENGADO	PAGADO	
<b>PROGRAMAS</b>	76,783,666	(177,157)	76,606,509	76,146,288	76,146,288	460,221
<b>Subsidios: Sector Social y Privado o Entidades Federativas y Municipios</b>	76,783,666	(177,157)	76,606,509	76,146,288	76,146,288	460,221
Sujetos a Reglas de Operación	76,783,666	(3,177,157)	73,606,509	73,148,508	73,148,508	458,001
Otros Subsidios		3,000,000	3,000,000	2,997,780	2,997,780	2,220
<b>Desempeño de las Funciones</b>						
Prestación de Servicios Públicos						
Provisión de Bienes Públicos						
Planeación, Seguimiento y Evaluación de Políticas Públicas						
Promoción y Fomento						
Regulación y Supervisión						
Funciones de las Fuerzas Armadas (únicamente Gobierno Federal)						
Específicos						
Proyectos de Inversión						
<b>Administrativos y de Apoyo</b>						
Apoyo al Proceso Presupuestario y para mejorar la Eficiencia Institucional						
Apoyo a la Función Pública y al Mejoramiento de la Gestión						
Operaciones Ajenas						
<b>Compromisos</b>						
Obligaciones de Cumplimiento de Resolución Jurisdiccional						
Desastres Naturales						
<b>Obligaciones</b>						
Pensiones y Jubilaciones						
Aportaciones a la Seguridad Social						
Aportaciones a Fondos de Estabilización						
Aportaciones a Fondos de Inversión y Reestructura de Pensiones						
<b>Programas de Gasto Federalizado (Gobierno Federal)</b>						
Gasto Federalizado						
<b>PARTICIPACIONES A ENTIDADES FEDERATIVAS Y MUNICIPIOS</b>						
<b>COSTO FINANCIERO, DEUDA O APOYOS A DEUDORES Y AHORRADORES DE LA BANCA</b>						
<b>ADEUDOS DE EJERCICIOS FISCALES ANTERIORES</b>						
<b>TOTAL DEL GASTO</b>	76,783,666	(177,157)	76,606,509	76,146,288	76,146,288	460,221

La información consignada en este reporte es responsabilidad de la Unidad Ejecutora de Gasto, de conformidad a los Artículos 44, 125 y 126 de la Ley de Presupuesto y Gasto Eficiente de la Ciudad de México, la que servirá de base para la Integración de la Cuenta Pública 2017.

**INFORMACIÓN RELATIVA A LA  
LEY DE DISCIPLINA FINANCIERA  
DE LAS ENTIDADES FEDERATIVAS  
Y LOS MUNICIPIOS**

# **INFORMACIÓN CONTABLE - LDF**

ESTADOS FINANCIEROS  
INSTITUTO DE LA JUVENTUD DE LA CIUDAD DE MÉXICO  
ESTADO DE SITUACIÓN FINANCIERA DETALLADO - LDF  
(CIFRAS A PESOS)

CONCEPTO	31 DE DICIEMBRE		CONCEPTO	31 DE DICIEMBRE	
	2017	2016		2017	2016
<b>ACTIVO</b>			<b>PASIVO</b>		
<b>ACTIVO CIRCULANTE</b>			<b>PASIVO CIRCULANTE</b>		
<b>Efectivo y Equivalentes</b>	<b>11,159,797</b>	<b>1,933,062</b>	<b>Ctas. por Pagar a Cto. Plazo</b>	<b>19,298,469</b>	<b>4,698,283</b>
Lectivo	0	0	Serv. Pres. por Pagar a Cto. Plazo	418,008	101,674
Bancos, Tesorería	0	0	Proveedores por Pagar a Corto Plazo	18,081,811	3,484,375
Bancos, Dependencias y Otros	11,159,797	1,933,062	Cont. por Obras Pùb. por Pagar a Cto. Plazo	0	0
Inversiones Temporales (hasta tres meses)	0	0	Particip. y Apart. por Pagar a Cto. Plazo	0	0
Fondos con Afectación Específica	0	0	Tránsf. Otorgadas por Pagar a Corto Plazo	0	0
Dep. de Fond. de Terc. en Gtla. y/o Admon.	0	0	Int., Com. y Otr. Gtos. de la Deuda Pùb. por Pag. a Cto. Plazo	0	0
Otros Efectivos y Equivalentes	0	0	Ret. y Contrib. por Pagar a Cto. Plazo	798,652	1,102,234
			Dev. de la Ley de Ing. por Pagar a Cto. Plazo	0	0
<b>Derechos a Recibir Efect. o Equiv.</b>	<b>7,773,786</b>	<b>2,361,271</b>	Otras Cuentas por Pagar a Corto Plazo	0	0
Inversiones Financieras de Corto Plazo	0	0			
Cuentas por Cobrar a Corto Plazo	7,697,387	2,242,730	<b>Documentos por Pagar a Corto Plazo</b>	<b>0</b>	<b>0</b>
Deudores Diversos por Cobrar a Corto Plazo	76,378	116,541	Documentos Comerciales por Pagar a Corto Plazo	0	0
Ingresos por Recuperar a Corto Plazo	0	0	Doclos. con Contrat. por Obras Pùb. por Pagar a Cto. Plazo	0	0
Deud. por Ant. de la Tesorería a Corto Plazo	0	0	Otros Documentos por Pagar a Corto Plazo	0	0
Prestamos Otorgados a Corto Plazo	0	0			
Otros Der. a Rec. Efect. o Equiv. a Corto Plazo	0	0	<b>Porc. a Cto. Plazo de la Deuda Pùb. a Largo Plazo</b>	<b>0</b>	<b>0</b>
			Porción a Corto Plazo de la Deuda Pública	0	0
<b>Derechos a Recibir Bienes o Servicios</b>	<b>0</b>	<b>0</b>	Porción a Corto Plazo de Arrendamiento Financiero	0	0
Ant. a Prov. por Adq. de Bienes y Prest. de Serv. a Cto. Plazo	0	0			
Ant. a Prov. por Adq. de Bienes Imm. y Mueb. a Cto. Plazo	0	0	<b>Títulos y Valores a Corto Plazo</b>	<b>0</b>	<b>0</b>
Ant. a Prov. por Adq. de Bienes Intang. a Cto. Plazo	0	0			
Ant. a Contrat. por Obras Pùb. a Cto. Plazo	0	0	<b>Pasivos Diferidos a Corto Plazo</b>	<b>0</b>	<b>0</b>
Otros Der. a Rec. Bienes o Serv. a Cto. Plazo	0	0	Ingresos Cobrados por Adelantado a Corto Plazo	0	0
			Intereses Cobrados por Adelantado a Corto Plazo	0	0
<b>Inventarios</b>	<b>0</b>	<b>0</b>	Otros Pasivos Diferidos a Corto Plazo	0	0
Inventario de Mercancías para Venta	0	0			
Inventario de Mercancías Terminadas	0	0	<b>Fond. y Bien. de Terc. en Gtla. y/o Admón. a Cto. Plazo</b>	<b>0</b>	<b>0</b>
Inventario de Mercancías en Proc. de Liab.	0	0	Fondos en Garantía a Corto Plazo	0	0
Inv. de Mat. Primas, Materias y Suminist. para Prod.	0	0	Fondos en Administración a Corto Plazo	0	0
Bienes en Tránsito	0	0	Fondos Contingentes a Corto Plazo	0	0
			Fond. de Fid., Mandatos y Cont. Análogos a Cto. Plazo	0	0
<b>Almacenes</b>	<b>1,056,303</b>	<b>931,973</b>	Otr. Fond. de Terc. en Gtla. y/o Admón. a Cto. Plazo	0	0
			Valores y Bienes en Garantía a Corto Plazo	0	0
<b>Est. por Pérdida o Deterioro de Activos Circ.</b>	<b>0</b>	<b>0</b>			
Est. por Ctas. Incobrables por Der. a Rec. Llect. o Equiv.	0	0	<b>Provisiones a Corto Plazo</b>	<b>0</b>	<b>0</b>
Estimación por Deterioro de Inventarios	0	0	Provisión para Demandas y Juicios a Corto Plazo	0	0
			Provisión para Contingencias a Corto Plazo	0	0
<b>Otros Activos Circulantes</b>	<b>0</b>	<b>0</b>	Otras Provisiones a Corto Plazo	0	0
Valores en Garantía	0	0			
Bienes en Garantía (excluye depósitos de fondos)	0	0	<b>Otros Pasivos a Corto Plazo</b>	<b>0</b>	<b>0</b>
Bienes Deriv. de Embargos, Decom., Asig. y Dación en Pago	0	0	Ingresos por Clasificar	0	0
Adquisición con Fondos de Terceros	0	0	Recaudación por Participar	0	0
			Otros Pasivos Circulantes	0	0
<b>TOTAL DE ACTIVOS CIRCULANTES</b>	<b>19,989,865</b>	<b>5,226,326</b>	<b>TOTAL DE PASIVOS CIRCULANTES</b>	<b>19,298,469</b>	<b>4,698,283</b>

ESTADOS FINANCIEROS  
INSTITUTO DE LA JUVENTUD DE LA CIUDAD DE MÉXICO  
ESTADO DE SITUACIÓN FINANCIERA DETALLADO - LDF  
(CIFRAS A PESOS)

CONCEPTO	31 DE DICIEMBRE		CONCEPTO	31 DE DICIEMBRE	
	2017	2018		2017	2018
<b>ACTIVO</b>			<b>PASIVO</b>		
<b>ACTIVO NO CIRCULANTE</b>			<b>PASIVO NO CIRCULANTE</b>		
Inv. Financieras a Largo Plazo	0	0	Cuentas por Pagar a Largo Plazo	0	0
Der. a Rec. Elect. o Equiv. a Largo Plazo	0	0	Documentos por Pagar a Largo Plazo	0	0
Bienes Imm., Infraestr. y Construc. en Prog.	0	0	Deuda Pública a Largo Plazo	0	0
Bienes Muebles	7,541,310	7,209,867	Pasivos Diferidos a Largo Plazo	0	0
Activos Intangibles	0	0	Fond. y B. de Terc. en Gula, y/o Admon. a Largo Plazo	0	0
Deprec., Deterioro y Amort. Acum. de Bienes	(5,442,210)	(5,456,199)	Provisiones a Largo Plazo	0	0
Activos Diferidos	0	0	<b>TOTAL DE PASIVOS NO CIRCULANTES</b>	<b>0</b>	<b>0</b>
Est. por Pérdida o Deterioro de Activos No Circ.	0	0	<b>TOTAL DEL PASIVO</b>	<b>19,298,469</b>	<b>4,698,283</b>
Otros Activos No Circulantes	0	0	<b>HACIENDA PÚBLICA / PATRIMONIO</b>		
			<b>HACIENDA PÚBLICA / PATRIMONIO CONTRIBUIDO</b>	<b>6,427,764</b>	<b>6,427,764</b>
			Aportaciones	6,427,764	6,427,764
			Donaciones de Capital	0	0
			Actualización de la Hacienda Pública/Patrimonio	0	0
			<b>HACIENDA PÚBLICA / PATRIMONIO GENERADO</b>	<b>(3,637,268)</b>	<b>(4,146,063)</b>
			Resultados del Ejercicio (Ahorro / Desahorro)	521,295	(1,068,683)
			Resultados de Ejercicios Anteriores	(4,350,725)	(3,282,042)
			Revaluos	192,161	204,672
			Reservas	0	0
			Rectificaciones de Resultados de Ejercicios Anteriores	0	0
			<b>EXCESO O INSUF. EN LA ACT. DE LA HDA. PÚBL./PATRIM.</b>	<b>0</b>	<b>0</b>
			Resultado por Posición Monetaria	0	0
			Resultado por Tenencia de Activos No Monetarios	0	0
<b>TOTAL DE ACTIVOS NO CIRCULANTES</b>	<b>2,099,100</b>	<b>1,753,668</b>	<b>TOTAL HACIENDA PÚBLICA/PATRIMONIO</b>	<b>2,790,496</b>	<b>2,281,711</b>
<b>TOTAL DEL ACTIVO</b>	<b>22,088,985</b>	<b>6,979,994</b>	<b>TOTAL DEL PASIVO Y HACIENDA PÚBLICA/PATRIMONIO</b>	<b>22,088,985</b>	<b>6,979,994</b>

ESTADOS FINANCIEROS  
INSTITUTO DE LA JUVENTUD DE LA CIUDAD DE MÉXICO  
INFORME ANALÍTICO DE LA DEUDA PÚBLICA Y OTROS PASIVOS - LDF  
(CIFRAS A PESOS)

DENOMINACIÓN DE LA DEUDA PÚBLICA Y OTROS PASIVOS	SALDO AL 31 DE DICIEMBRE DEL 2016	DISPOSICIONES DEL PERIODO	AMORTIZACIONES DEL PERIODO	REVALUACIONES RECLASIFICACIONES Y OTROS AJUSTES	SALDO FINAL DEL PERIODO	PAGO DE INTERESES DEL PERIODO	PAGO DE COMISIONES Y DEMÁS COSTOS ASOCIADOS DURANTE EL PERIODO
DEUDA PÚBLICA	0	0	0	0	0	0	0
<b>CORTO PLAZO</b>	0	0	0	0	0	0	0
Instituciones de Crédito	0	0	0	0	0	0	0
Títulos o Valores	0	0	0	0	0	0	0
Arrendamientos Financieros	0	0	0	0	0	0	0
<b>LARGO PLAZO</b>	0	0	0	0	0	0	0
Instituciones de Crédito	0	0	0	0	0	0	0
Títulos o Valores	0	0	0	0	0	0	0
Arrendamientos Financieros	0	0	0	0	0	0	0
OTROS PASIVOS	4,698,283	0	0	0	19,298,469	0	0
<b>TOTAL DE LA DEUDA PÚBLICA Y OTROS PASIVOS</b>	<b>4,698,283</b>	<b>0</b>	<b>0</b>	<b>0</b>	<b>19,298,469</b>	<b>0</b>	<b>0</b>
DEUDA CONTINGENTE	0	0	0	0	0	0	0
DEUDA CONTINGENTE 1	0	0	0	0	0	0	0
DEUDA CONTINGENTE 2	0	0	0	0	0	0	0
DEUDA CONTINGENTE XX	0	0	0	0	0	0	0
VALOR DE INSTRUMENTOS BONO CUPÓN CERO	0	0	0	0	0	0	0
VAL. DE INSTRUMENTOS BONO CUPÓN CERO 1	0	0	0	0	0	0	0
VAL. DE INSTRUMENTOS BONO CUPÓN CERO 2	0	0	0	0	0	0	0
VAL. DE INSTRUMENTOS BONO CUPÓN CERO XX	0	0	0	0	0	0	0

OBLIGACIONES A CORTO PLAZO	MONTO CONTRATADO	PLAZO PACTADO	TASA DE INTERÉS	COMISIONES Y COSTOS RELACIONADOS	TASA EFECTIVA
OBLIGACIONES A CORTO PLAZO	0	0	0	0	0
CRÉDITO 1	0	0	0	0	0
CRÉDITO 2	0	0	0	0	0
CRÉDITO XX	0	0	0	0	0

*[Handwritten signature]*

La información contenida en este reporte es responsabilidad de la Unidad Ejecutora de Costo, de conformidad a los Artículos 44, 125 y 126 de la Ley de Presupuesto y Costo Eficiente de la Ciudad de México, la que servirá de base para la integración de la Cuenta Pública 2017.

ESTADOS FINANCIEROS  
INSTITUTO DE LA JUVENTUD DE LA CIUDAD DE MÉXICO  
INFORME ANALÍTICO DE OBLIGACIONES DIFERENTES DE FINANCIAMIENTOS - LDF  
(CIFRAS A PESOS)

DENOMINACIÓN DE LAS OBLIGACIONES DIFERENTES DE FINANCIAMIENTO	FECHA DEL CONTRATO	FECHA DE INICIO DE OPERACIÓN DEL PROYECTO	FECHA DE VENCIMIENTO	MONTO DE LA INVERSIÓN PACTADO	PLAZO PACTADO	MONTO PROMEDIO MENSUAL DEL PAGO DE LA CONTRAPRESTACIÓN	MONTO PROMEDIO MENSUAL DEL PAGO DE LA CONTRAPRESTACIÓN CORRESPONDIENTE AL PAGO DE INVERSIÓN	MONTO PAGADO DE LA INVERSIÓN AL 31 DE DICIEMBRE DE 2017	MONTO PAGADO DE LA INVERSIÓN ACTUALIZADO AL 31 DE DICIEMBRE DE 2017	SALDO PENDIENTE POR PAGAR DE LA INVERSIÓN AL 31 DE DICIEMBRE DE 2017
<b>Asociaciones Público Privadas</b>				0		0	0	0	0	0
Asociaciones Publico Privadas 1				0		0	0	0	0	0
Asociaciones Publico Privadas 2				0		0	0	0	0	0
Asociaciones Publico Privadas 3				0		0	0	0	0	0
Asociaciones Publico Privadas XX				0		0	0	0	0	0
<b>Otros Instrumentos</b>				0		0	0	0	0	0
Otro Instrumento 1				0		0	0	0	0	0
Otro Instrumento 2				0		0	0	0	0	0
Otro Instrumento 3				0		0	0	0	0	0
Otro Instrumento XX				0		0	0	0	0	0
<b>TOTAL DE OBLIGACIONES DIF. DE FINANCIAMIENTO</b>				<b>0</b>		<b>0</b>	<b>0</b>	<b>0</b>	<b>0</b>	<b>0</b>

La información consignada en este reporte es responsabilidad de la Unidad Ejecutora de Gasto, de conformidad a los Artículos 44, 125 y 126 de la Ley de Presupuesto y Gasto Eficiente de la Ciudad de México, la que servirá de base para la integración de la Cuenta Pública 2017.

# **INFORMACIÓN PRESUPUESTARIA - LDF**




08 PD IJ INSTITUTO DE LA JUVENTUD DE LA CIUDAD DE MÉXICO  
Balance Presupuestario - LDF  
Del 1 de enero al 31 de diciembre de 2017  
(Pesos)

Concepto	Estimado/Aprobado	Devengado	Recaudado/Pagado
<b>A. Ingresos Totales (A = A1 + A2 + A3)</b>	121,377,426	122,852,675	122,852,675
A1. Ingresos de Libre Disposición	121,377,426	122,852,675	122,852,675
A2. Transferencias Federales Etiquetadas			
A3. Financiamiento Neto		-	-
<b>B. Egresos Presupuestarios (B = B1 + B2)</b>	121,377,426	122,852,675	122,852,675
B1. Gasto No Etiquetado (sin incluir Amortización de la Deuda Pública)	121,377,426	122,852,675	122,852,675
B2. Gasto Etiquetado (sin incluir Amortización de la Deuda Pública)			
<b>C. Remanentes del Ejercicio Anterior (C = C1 + C2)</b>	-	-	-
C1. Remanentes de Ingresos de Libre Disposición aplicados en el periodo			
C2. Remanentes de Transferencias Federales Etiquetadas aplicados en el periodo			
<b>I. Balance Presupuestario (I = A - B + C)</b>	-	0	0
<b>II. Balance Presupuestario sin Financiamiento Neto (II = I - A3)</b>	-	0	0
<b>III. Balance Presupuestario sin Financiamiento Neto y sin Remanentes del Ejercicio Anterior (III = II - C)</b>	-	0	0

Concepto	Aprobado	Devengado	Pagado
<b>E. Intereses, Comisiones y Gastos de la Deuda (E = E1 + E2)</b>	-	-	-
E1. Intereses, Comisiones y Gastos de la Deuda con Gasto No Etiquetado			
E2. Intereses, Comisiones y Gastos de la Deuda con Gasto Etiquetado			
<b>IV. Balance Primario (IV = III + E)</b>	-	0	0

Concepto	Estimado/Aprobado	Devengado	Recaudado/Pagado
<b>F. Financiamiento (F = F1 + F2)</b>	-	-	-
F1. Financiamiento con Fuente de Pago de Ingresos de Libre Disposición			
F2. Financiamiento con Fuente de Pago de Transferencias Federales Etiquetadas			
<b>G. Amortización de la Deuda (G = G1 + G2)</b>	-	-	-
G1. Amortización de la Deuda Pública con Gasto No Etiquetado			
G2. Amortización de la Deuda Pública con Gasto Etiquetado			
<b>A3. Financiamiento Neto (A3 = F - G)</b>	-	-	-

Concepto	Estimado/Aprobado	Devengado	Recaudado/Pagado
A1. Ingresos de Libre Disposición	121,377,426	122,852,675	122,852,675
<b>A3.1 Financiamiento Neto con Fuente de Pago de Ingresos de Libre Disposición (A3.1 = F1 - G1)</b>	-	-	-
F1. Financiamiento con Fuente de Pago de Ingresos de Libre Disposición			
G1. Amortización de la Deuda Pública con Gasto No Etiquetado			
B1. Gasto No Etiquetado (sin incluir Amortización de la Deuda Pública)	121,377,426	122,852,675	122,852,675
C1. Remanentes de Ingresos de Libre Disposición aplicados en el periodo			
<b>V. Balance Presupuestario de Recursos Disponibles (V = A1 + A3.1 - B1 + C1)</b>	-	0	0
<b>VI. Balance Presupuestario de Recursos Disponibles sin Financiamiento Neto (VI = V - A3.1)</b>	-	0	0
A2. Transferencias Federales Etiquetadas			
<b>A3.2 Financiamiento Neto con Fuente de Pago de Transferencias Federales Etiquetadas (A3.2 = F2 - G2)</b>	-	-	-
F2. Financiamiento con Fuente de Pago de Transferencias Federales Etiquetadas			
G2. Amortización de la Deuda Pública con Gasto Etiquetado			
B2. Gasto Etiquetado (sin incluir Amortización de la Deuda Pública)			
C2. Remanentes de Transferencias Federales Etiquetadas aplicados en el periodo			
<b>VII. Balance Presupuestario de Recursos Etiquetados (VII = A2 + A3.2 - B2 + C2)</b>	-	-	-
<b>VIII. Balance Presupuestario de Recursos Etiquetados sin Financiamiento Neto (VIII = VII - A3.2)</b>	-	-	-

Elaboró:   
Lic. Claudia Elena Peña Rosado  
Subdirectora de Recursos Financieros

Autorizó:   
C. Francisco Alejandro Vázquez Patiño  
Director de Administración

ESTADOS PRESUPUESTARIOS  
INSTITUTO DE LA JUVENTUD DE LA CIUDAD DE MÉXICO  
ESTADO ANALÍTICO DE INGRESOS DETALLADO - LDF  
(CIFRAS A PESOS)

CONCEPTO	INGRESO ESTIMADO	INGRESO AMPLIACIONES/ REDUCCIONES	INGRESO MODIFICADO	INGRESO DEVENGADO	INGRESO RECAUDADO	DIFERENCIA
<b>INGRESOS DE LIBRE DISPOSICIÓN</b>						
IMPUESTOS	0	0	0	0	0	0
CUOTAS Y APORTACIONES DE SEGURIDAD SOCIAL	0	0	0	0	0	0
CONTRIBUCIONES DE MEJORAS	0	0	0	0	0	0
DERECHOS	0	0	0	0	0	0
PRODUCTOS	0	0	0	0	0	0
APROVECHAMIENTOS	0	0	0	0	0	0
INGRESOS POR VENTAS DE BIENES Y SERVICIOS	0	0	0	0	0	0
PARTICIPACIONES	0	0	0	0	0	0
Fondo General de Participaciones	0	0	0	0	0	0
Fondo de Fomento Municipal	0	0	0	0	0	0
Fondo de Fiscalización y Recaudación	0	0	0	0	0	0
Fondo de Compensación	0	0	0	0	0	0
Fondo de Extracción de Hidrocarburos	0	0	0	0	0	0
Impuesto Especial sobre Producción y Servicios	0	0	0	0	0	0
0.138% de la Recaudación Federal Participable	0	0	0	0	0	0
3.17% Sobre Extracción de Petróleo	0	0	0	0	0	0
Gasolinas y Diesel	0	0	0	0	0	0
Fondo del Impuesto Sobre la Renta	0	0	0	0	0	0
Fondo de Estabilización de los Ingresos de las Entidades Federativas	0	0	0	0	0	0
INCENTIVOS DERIVADOS DE LA COLABORACIÓN FISCAL	0	0	0	0	0	0
Tenencia o Uso de Vehículos	0	0	0	0	0	0
Fondo de Compensación ISAN	0	0	0	0	0	0
Impuesto sobre Automóviles Nuevos	0	0	0	0	0	0
Fondo de Compensación de Repuestos-Intermedios	0	0	0	0	0	0
Otros Incentivos Económicos	0	0	0	0	0	0
<b>TRANSFERENCIAS</b>	<b>121,377,426</b>	<b>2,485,711</b>	<b>123,863,137</b>	<b>122,852,675</b>	<b>122,852,675</b>	<b>1,475,249</b>
CONVENIOS	0	0	0	0	0	0
Otros Convenios y Subsidios	0	0	0	0	0	0
<b>OTROS INGRESOS DE LIBRE DISPOSICIÓN</b>	<b>0</b>	<b>0</b>	<b>0</b>	<b>0</b>	<b>0</b>	<b>0</b>
Participaciones en Ingresos Locales	0	0	0	0	0	0
Otros Ingresos de Libre Disposición	0	0	0	0	0	0

<b>TOTAL DE INGRESOS DE LIBRE DISPOSICIÓN</b>	<b>121,377,426</b>	<b>2,485,711</b>	<b>123,863,137</b>	<b>122,852,675</b>	<b>122,852,675</b>	<b>1,475,249</b>
---	--------------------	------------------	--------------------	--------------------	--------------------	------------------

INGRESOS EXCEDENTES DE INGRESOS DE LIBRE DISPOSICIÓN

1,475,249

TRANSFERENCIAS FEDERALES ETIQUETADAS

<b>Aportaciones</b>	<b>0</b>	<b>0</b>	<b>0</b>	<b>0</b>	<b>0</b>	<b>0</b>
Fond. de Aport. para la Nomina Educativa y Gasto Operativo	0	0	0	0	0	0
Fond. de Aport. para los Servicios de Salud	0	0	0	0	0	0
Fond. de Aport. para la Infraestructura Social	0	0	0	0	0	0
Fond. de Aport. p/el Fort. de los Mpios. y de las Demarc. Territ. del D.F.	0	0	0	0	0	0
Fond. de Aport. Múltiples	0	0	0	0	0	0
Fond. de Aport. para la Educación Tecnológica y de Adultos	0	0	0	0	0	0
Fond. de Aport. para la Seguridad Pública de los Estados y del D. F.	0	0	0	0	0	0
Fond. de Aport. para el Fortalecimiento de las Entidades Federativas	0	0	0	0	0	0
<b>Convenios</b>	<b>0</b>	<b>0</b>	<b>0</b>	<b>0</b>	<b>0</b>	<b>0</b>
Convenios de Protección Social en Salud	0	0	0	0	0	0
Convenios de Descentralización	0	0	0	0	0	0
Convenios de Reasignación	0	0	0	0	0	0
Otros Convenios y Subsidios	0	0	0	0	0	0
<b>Fondos Distintos de Aportaciones</b>	<b>0</b>	<b>0</b>	<b>0</b>	<b>0</b>	<b>0</b>	<b>0</b>
Fondo para Entidades Fed. y Mpios. Productores de Hidrocarburos	0	0	0	0	0	0
Fondo Minero	0	0	0	0	0	0
<b>Transferencias, Subsidios, Subvenciones, y Pensiones y Jub.</b>	<b>0</b>	<b>0</b>	<b>0</b>	<b>0</b>	<b>0</b>	<b>0</b>
<b>Otras Transferencias Federales Etiquetadas</b>	<b>0</b>	<b>0</b>	<b>0</b>	<b>0</b>	<b>0</b>	<b>0</b>

<b>TOTAL DE TRANSFERENCIAS FEDERALES ETIQUETADAS</b>	<b>0</b>	<b>0</b>	<b>0</b>	<b>0</b>	<b>0</b>	<b>0</b>
--	----------	----------	----------	----------	----------	----------

<b>INGRESOS DERIVADOS DE FINANCIAMIENTO</b>	<b>0</b>	<b>0</b>	<b>0</b>	<b>0</b>	<b>0</b>	<b>0</b>
---	----------	----------	----------	----------	----------	----------

Ingresos Derivados de Financiamiento	0	0	0	0	0	0
--------------------------------------	---	---	---	---	---	---

<b>TOTAL DE INGRESOS</b>	<b>121,377,426</b>	<b>2,485,711</b>	<b>123,863,137</b>	<b>122,852,675</b>	<b>122,852,675</b>	<b>1,475,249</b>
--------------------------	--------------------	------------------	--------------------	--------------------	--------------------	------------------

Datos informativos

Ing. Derivados de Financ. con Fuente de Pago de Ing. de Libre Disposición	0	0	0	0	0	0
Ing. Derivados de Financ. con Fuente de Pago de Transf. Fed. Etiquetadas	0	0	0	0	0	0
<b>Ingresos Derivados de Financiamiento</b>	<b>0</b>	<b>0</b>	<b>0</b>	<b>0</b>	<b>0</b>	<b>0</b>

ESTADOS PRESUPUESTARIOS  
INSTITUTO DE LA JUVENTUD DE LA CIUDAD DE MÉXICO  
ESTADO ANALÍTICO DEL EJERCICIO DEL PRESUPUESTO DE EGRESOS DETALLADO - LDF  
(CLASIFICACIÓN POR OBJETO DEL GASTO)  
(CIFRAS A PESOS)

CONCEPTO	EGRESO	EGRESO	EGRESO	EGRESO	EGRESO	SUBEJERCICIO
	ESTIMADO	AMPLIACIONES/ REDUCCIONES	MODIFICADO	DEVENGADO	PAGADO	
<b>GASTO NO ETIQUETADO</b>	<b>121,377,426</b>	<b>2,485,711</b>	<b>123,863,137</b>	<b>122,852,675</b>	<b>122,852,675</b>	<b>1,010,462</b>
<b>Servicios Personales</b>	<b>22,438,538</b>	<b>(1,753,769)</b>	<b>20,684,779</b>	<b>20,412,144</b>	<b>20,412,144</b>	<b>272,635</b>
Remuneraciones al Personal de Carácter Permanente	1,528,610	(172,151)	1,356,459	1,356,459	1,356,459	0
Remuneraciones al Personal de Carácter Transitorio	13,033,039	164,365	13,197,404	12,941,075	12,941,075	256,329
Remuneraciones Adicionales y Especiales	922,491	(208,310)	714,181	714,181	714,181	0
Seguridad Social	942,249	(338,919)	603,330	587,024	587,024	16,306
Otras Prestaciones Sociales y Económicas	6,012,149	(1,198,744)	4,813,405	4,813,405	4,813,405	0
Provisiones	0	0	0	0	0	0
Pago de Estímulos a Servidores Públicos	0	0	0	0	0	0
<b>Materiales y Suministros</b>	<b>2,954,092</b>	<b>128,174</b>	<b>3,082,266</b>	<b>3,078,574</b>	<b>3,078,574</b>	<b>3,992</b>
Materiales de Admon., Emisión de Doc. y Art. Oficiales	1,343,335	70,838	1,414,173	1,414,173	1,414,173	0
Alimentos y Utensilios	185,781	(24,659)	161,122	161,122	161,122	0
Materias Primas y Mat. de Prod. y Comercialización	0	0	0	0	0	0
Materiales y Artículos de Construcción y de Reparación	511,153	3,074,331	818,584	818,583	818,583	1
Productos Químicos, Farmacológicos y de Laboratorio	76,892	(65,924)	10,968	10,844	10,844	124
Combustibles, Lubricantes y Aditivos	270,000	(79,750)	190,250	186,684	186,684	3,566
Vestuario, Blancos, Prendas de Protección y Art. Dep	127,532	(657)	126,875	126,875	126,875	0
Materiales y Suministros Para Seguridad	0	0	0	0	0	0
Herramientas, Refacciones y Accesorios Menores	439,399	(79,105)	360,294	360,293	360,293	1
<b>Servicios Generales</b>	<b>21,745,434</b>	<b>6,221,363</b>	<b>27,966,797</b>	<b>27,701,033</b>	<b>27,701,033</b>	<b>265,764</b>
Servicios Básicos	1,629,692	(707,169)	922,433	811,921	811,921	110,512
Servicios de Arrendamiento	1,575,000	(774,423)	800,577	765,799	765,799	34,778
Servicios Prof., Científicos, Téc. y Otros Servicios	4,906,906	(1,473,149)	3,433,757	3,332,327	3,332,327	101,430
Servicios Financieros, Bancarios y Comerciales	111,779	(31,967)	79,812	61,925	61,925	17,887
Servicios de Inst., Reparación, Mantto. y Conservación	2,329,763	1,304,993	3,634,756	3,633,908	3,633,908	848
Servicios de Comunicación Social y Publicidad	501,240	(124,394)	376,846	376,846	376,846	0
Servicios de Traslado y Viáticos	99,750	(99,750)	0	0	0	0
Servicios Oficiales	8,937,689	8,420,865	18,358,554	18,358,398	18,358,398	156
Otros Servicios Generales	653,715	(293,653)	360,062	359,909	359,909	153
<b>Transf., Asig., Subsidios y Otras Ayudas</b>	<b>74,239,362</b>	<b>(2,454,022)</b>	<b>71,785,340</b>	<b>71,316,969</b>	<b>71,316,969</b>	<b>468,371</b>
Transferencias Internas y Asignaciones al Sector Público	0	0	0	0	0	0
Transferencias al Resto del Sector Público	0	0	0	0	0	0
Subsidios y Subvenciones	0	0	0	0	0	0
Ayudas Sociales	74,239,362	(2,454,022)	71,785,340	71,316,969	71,316,969	468,371
Pensiones y Jubilaciones	0	0	0	0	0	0
Transferencias a Fideicomisos, Mandatos y Otros Análogos	0	0	0	0	0	0
Transferencias a la Seguridad Social	0	0	0	0	0	0
Donativos	0	0	0	0	0	0
Transferencias al Exterior	0	0	0	0	0	0
<b>Bienes Muebles, Inmuebles e Intangibles</b>	<b>0</b>	<b>343,955</b>	<b>343,955</b>	<b>343,955</b>	<b>343,955</b>	<b>0</b>
Mobiliario y Equipo de Administración	0	343,955	343,955	343,955	343,955	0
Mobiliario y Equipo Educativo y Recreativo	0	0	0	0	0	0
Equipo e Instrumental Médico y de Laboratorio	0	0	0	0	0	0
Vehículos y Equipo de Transporte	0	0	0	0	0	0
Equipo de Defensa y Seguridad	0	0	0	0	0	0
Maquinaria, Otros Equipos y Herramientas	0	0	0	0	0	0
Activos Biológicos	0	0	0	0	0	0
Bienes Inmuebles	0	0	0	0	0	0
Activos Intangibles	0	0	0	0	0	0
<b>Inversión Pública</b>	<b>0</b>	<b>0</b>	<b>0</b>	<b>0</b>	<b>0</b>	<b>0</b>
Obra Pública en Bienes de Dominio Público	0	0	0	0	0	0
Obra Pública en Bienes Propios	0	0	0	0	0	0
Proyectos Productivos y Acciones de Fomento	0	0	0	0	0	0
<b>Inversiones Financieras y Otras Provisiones</b>	<b>0</b>	<b>0</b>	<b>0</b>	<b>0</b>	<b>0</b>	<b>0</b>
Inversiones Para el Fomento de Actividades Productivas	0	0	0	0	0	0
Acciones y Participaciones de Capital	0	0	0	0	0	0
Compra de Títulos y Valores	0	0	0	0	0	0
Concesión de Préstamos	0	0	0	0	0	0
Inversiones en Fideicomisos, Mandatos y Otros Análogos	0	0	0	0	0	0
Fideicomiso de Desastres Naturales (Informativo)	0	0	0	0	0	0
Otras Inversiones Financieras	0	0	0	0	0	0
Provisiones para Contingencias y Otras Erogaciones Esp.	0	0	0	0	0	0
<b>Participaciones y Aportaciones</b>	<b>0</b>	<b>0</b>	<b>0</b>	<b>0</b>	<b>0</b>	<b>0</b>
Participaciones	0	0	0	0	0	0
Aportaciones	0	0	0	0	0	0
Convenios	0	0	0	0	0	0
<b>Deuda Pública</b>	<b>0</b>	<b>0</b>	<b>0</b>	<b>0</b>	<b>0</b>	<b>0</b>
Amortización de la Deuda Pública	0	0	0	0	0	0
Intereses de la Deuda Pública	0	0	0	0	0	0
Comisiones de la Deuda Pública	0	0	0	0	0	0
Gastos de la Deuda Pública	0	0	0	0	0	0
Costo por Coberturas	0	0	0	0	0	0
Apoyos Financieros	0	0	0	0	0	0
Adeudos de Ejercicios Fiscales Anteriores (ADEFAS)	0	0	0	0	0	0

*[Handwritten signature]*

ESTADOS PRESUPUESTARIOS  
INSTITUTO DE LA JUVENTUD DE LA CIUDAD DE MÉXICO  
ESTADO ANALÍTICO DEL EJERCICIO DEL PRESUPUESTO DE EGRESOS DETALLADO - LDF  
(CLASIFICACIÓN POR OBJETO DEL GASTO)  
(CIFRAS A PESOS)

CONCEPTO	EGRESO	EGRESO	EGRESO	EGRESO	EGRESO	SUBEJERCICIO
	ESTIMADO	AMPLIACIONES/ REDUCCIONES	MODIFICADO	DEVENGADO	PAGADO	
<b>GASTO ETIQUETADO</b>	<b>0</b>	<b>0</b>	<b>0</b>	<b>0</b>	<b>0</b>	<b>0</b>
<b>Servicios Personales</b>	<b>0</b>	<b>0</b>	<b>0</b>	<b>0</b>	<b>0</b>	<b>0</b>
Remuneraciones al Personal de Caracter Permanente	0	0	0	0	0	0
Remuneraciones al Personal de Caracter Transitorio	0	0	0	0	0	0
Remuneraciones Accionales y Especiales	0	0	0	0	0	0
Seguridad Social	0	0	0	0	0	0
Otras Prestaciones Sociales y Economicas	0	0	0	0	0	0
Previsiones	0	0	0	0	0	0
Pago de Estimulos a Servidores Públicos	0	0	0	0	0	0
<b>Materiales y Suministros</b>	<b>0</b>	<b>0</b>	<b>0</b>	<b>0</b>	<b>0</b>	<b>0</b>
Materiales de Admon., Emisión de Doc. y Art. Oficiales	0	0	0	0	0	0
Alimentos y Utensilios	0	0	0	0	0	0
Materias Primas y Mat. de Prod. y Comercialización	0	0	0	0	0	0
Materiales y Artículos de Construcción y de Reparación	0	0	0	0	0	0
Productos Químicos, Farmacéuticos y de Laboratorio	0	0	0	0	0	0
Combustibles, Lubricantes y Aditivos	0	0	0	0	0	0
Vestuario, Blancos, Prendas de Protección y Art. Dep.	0	0	0	0	0	0
Materiales y Suministros Para Seguridad	0	0	0	0	0	0
Herramientas, Refacciones y Accesorios Menores	0	0	0	0	0	0
<b>Servicios Generales</b>	<b>0</b>	<b>0</b>	<b>0</b>	<b>0</b>	<b>0</b>	<b>0</b>
Servicios Básicos	0	0	0	0	0	0
Servicios de Arrendamiento	0	0	0	0	0	0
Servicios Prof., Científicos, Téc. y Otros Servicios	0	0	0	0	0	0
Servicios Financieros, Bancarios y Comerciales	0	0	0	0	0	0
Servicios de Inst., Reparación, Manten. y Conservación	0	0	0	0	0	0
Servicios de Comunicación Social y Publicidad	0	0	0	0	0	0
Servicios de Traslado y Viáticos	0	0	0	0	0	0
Servicios Oficiales	0	0	0	0	0	0
Otros Servicios Generales	0	0	0	0	0	0
<b>Transf., Asig., Subsidios y Otras Ayudas</b>	<b>0</b>	<b>0</b>	<b>0</b>	<b>0</b>	<b>0</b>	<b>0</b>
Transferencias Internas y Asignaciones al Sector Público	0	0	0	0	0	0
Transferencias al Resto del Sector Público	0	0	0	0	0	0
Subsidios y Subvenciones	0	0	0	0	0	0
Ayudas Sociales	0	0	0	0	0	0
Pensiones y Jubilaciones	0	0	0	0	0	0
Transferencias a Fideicomisos, Mandatos y Otros Análogos	0	0	0	0	0	0
Transferencias a la Seguridad Social	0	0	0	0	0	0
Donativos	0	0	0	0	0	0
Transferencias al Exterior	0	0	0	0	0	0
<b>Bienes Muebles, Inmuebles e Intangibles</b>	<b>0</b>	<b>0</b>	<b>0</b>	<b>0</b>	<b>0</b>	<b>0</b>
Mobiliario y Equipo de Administración	0	0	0	0	0	0
Mobiliario y Equipo Educativo y Recreativo	0	0	0	0	0	0
Equipo e Instrumental Médico y de Laboratorio	0	0	0	0	0	0
Vehículos y Equipo de Transporte	0	0	0	0	0	0
Equipo de Defensa y Seguridad	0	0	0	0	0	0
Maquinaria, Otros Equipos y Herramientas	0	0	0	0	0	0
Activos Biológicos	0	0	0	0	0	0
Bienes Inmuebles	0	0	0	0	0	0
Activos Intangibles	0	0	0	0	0	0
<b>Inversión Pública</b>	<b>0</b>	<b>0</b>	<b>0</b>	<b>0</b>	<b>0</b>	<b>0</b>
Obra Pública en Bienes de Dominio Público	0	0	0	0	0	0
Obra Pública en Bienes Propios	0	0	0	0	0	0
Proyectos Productivos y Acciones de Fomento	0	0	0	0	0	0
<b>Inversiones Financieras y Otras Provisiones</b>	<b>0</b>	<b>0</b>	<b>0</b>	<b>0</b>	<b>0</b>	<b>0</b>
Inversiones Para el Fomento de Actividades Productivas	0	0	0	0	0	0
Acciones y Participaciones de Capital	0	0	0	0	0	0
Compra de Títulos y Valores	0	0	0	0	0	0
Concesión de Préstamos	0	0	0	0	0	0
Inversiones en Fideicomisos, Mandatos y Otros Análogos	0	0	0	0	0	0
Fideicomiso de Desastres Naturales (Informativa)	0	0	0	0	0	0
Otras Inversiones Financieras	0	0	0	0	0	0
Provisiones para Contingencias y Otras Erogaciones Esp.	0	0	0	0	0	0
<b>Participaciones y Aportaciones</b>	<b>0</b>	<b>0</b>	<b>0</b>	<b>0</b>	<b>0</b>	<b>0</b>
Participaciones	0	0	0	0	0	0
Aportaciones	0	0	0	0	0	0
Convenios	0	0	0	0	0	0
<b>Deuda Pública</b>	<b>0</b>	<b>0</b>	<b>0</b>	<b>0</b>	<b>0</b>	<b>0</b>
Amortización de la Deuda Pública	0	0	0	0	0	0
Intereses de la Deuda Pública	0	0	0	0	0	0
Comisiones de la Deuda Pública	0	0	0	0	0	0
Gastos de la Deuda Pública	0	0	0	0	0	0
Costo por Coberturas	0	0	0	0	0	0
Apoyos Financieros	0	0	0	0	0	0
Adeudos de Ejercicios Fiscales Anteriores (ADEFAS)	0	0	0	0	0	0
<b>TOTAL DE EGRESOS</b>	<b>121,377,426</b>	<b>2,485,711</b>	<b>123,863,137</b>	<b>122,852,675</b>	<b>122,852,675</b>	<b>1,010,462</b>

*[Handwritten signatures and initials]*

La información contenida en este informe es responsabilidad del la Unidad Ejecutora de Gasto, de conformidad a los Artículos 44, 125 y 126 de la Ley de Presupuesto y Crédito Financiero de la Ciudad de México, la que servirá de base para la integración de la Cuenta Pública 2017

ESTADOS PRESUPUESTARIOS  
INSTITUTO DE LA JUVENTUD DE LA CIUDAD DE MÉXICO  
ESTADO ANALÍTICO DEL EJERCICIO DEL PRESUPUESTO DE EGRESOS DETALLADO - LDF  
CLASIFICACIÓN ADMINISTRATIVA  
(CIFRAS A PESOS)

CONCEPTO	EGRESO APROBADO	EGRESO AMPLIACIONES/ REDUCCIONES	EGRESO MODIFICADO	EGRESO DEVENGADO	EGRESO PAGADO	SUBEJERCICIO
<b>GASTO NO ETIQUETADO</b>	<b>121,377,426</b>	<b>2,485,711</b>	<b>123,863,137</b>	<b>122,852,675</b>	<b>122,852,675</b>	<b>1,010,462</b>
ENT. PARAEST. Y FIDICOM. NO EMP. Y NO FINANC. INSTITUTO DE LA JUVENTUD DE LA CIUDAD DE MÉXICO	121,377,426	2,485,711	123,863,137	122,852,675	122,852,675	1,010,462
INSTITUCIONES PÚBLICAS DE LA SEG. SOCIAL	0	0	0	0	0	0
ENT. PARAEST. EMP. NO FINANC. CON PART. EST. MAY.	0	0	0	0	0	0
<b>GASTO ETIQUETADO</b>	<b>0</b>	<b>0</b>	<b>0</b>	<b>0</b>	<b>0</b>	<b>0</b>
ENT. PARAEST. Y FIDICOM. NO EMP. Y NO FINANC.	0	0	0	0	0	0
INSTITUCIONES PÚBLICAS DE LA SEG. SOCIAL	0	0	0	0	0	0
ENT. PARAEST. EMP. NO FINANC. CON PART. EST. MAY.	0	0	0	0	0	0
<b>TOTAL DE EGRESOS</b>	<b>121,377,426</b>	<b>2,485,711</b>	<b>123,863,137</b>	<b>122,852,675</b>	<b>122,852,675</b>	<b>1,010,462</b>


ESTADOS PRESUPUESTARIOS  
INSTITUTO DE LA JUVENTUD DE LA CIUDAD DE MÉXICO  
ESTADO ANALÍTICO DEL EJERCICIO DEL PRESUPUESTO DE EGRESOS DETALLADO - LDF  
CLASIFICACIÓN FUNCIONAL (FINALIDAD Y FUNCIÓN)  
(CIFRAS A PESOS)

CONCEPTO	EGRESO	EGRESO	EGRESO	EGRESO	EGRESO	SUBEJERCICIO
	ESTIMADO	AMPLIACIONES/ REDUCCIONES	MODIFICADO	DEVENGADO	PAGADO	
<b>GASTO NO ETIQUETADO</b>	<b>121,377,426</b>	<b>2,485,711</b>	<b>123,863,137</b>	<b>122,852,675</b>	<b>122,852,675</b>	<b>1,010,462</b>
<b>GOBIERNO</b>	<b>35,483,736</b>	<b>4,060,334</b>	<b>39,544,070</b>	<b>39,132,704</b>	<b>39,132,704</b>	<b>411,366</b>
Legislación	0	0	0	0	0	0
Justicia	596,385	1,233,682	1,830,067	1,667,356	1,667,356	162,711
Coordinación de la Política de Gobierno	0	0	0	0	0	0
Relaciones Exteriores	0	0	0	0	0	0
Asuntos Financieros y Hacendarios	0	0	0	0	0	0
Seguridad Nacional	0	0	0	0	0	0
Asuntos de Orden Público y de Seguridad Interior	68,200	(670)	87,530	87,530	87,530	0
Otros Servicios Generales	34,799,151	2,827,322	37,626,473	37,377,818	37,377,818	248,655
<b>DESARROLLO SOCIAL</b>	<b>85,893,690</b>	<b>(1,574,823)</b>	<b>84,319,067</b>	<b>83,719,971</b>	<b>83,719,971</b>	<b>599,095</b>
Protección Ambiental	0	0	0	0	0	0
Vivienda y Servicios a la Comunidad	0	0	0	0	0	0
Salud	0	0	0	0	0	0
Recreación, Cultura y Otras Manifestaciones Sociales	0	0	0	0	0	0
Educación	0	0	0	0	0	0
Protección Social	85,843,690	(1,574,823)	84,069,067	83,469,972	83,469,972	599,095
Otros Asuntos Sociales	250,000	0	250,000	249,999	249,999	1
<b>DESARROLLO ECONÓMICO</b>	<b>0</b>	<b>0</b>	<b>0</b>	<b>0</b>	<b>0</b>	<b>0</b>
Asuntos Económicos, Comerciales y Laborales en General	0	0	0	0	0	0
Agropecuaria, Silvicultura, Pesca y Caza	0	0	0	0	0	0
Combustibles y Energía	0	0	0	0	0	0
Minería, Manufacturas y Construcción	0	0	0	0	0	0
Transporte	0	0	0	0	0	0
Comunicaciones	0	0	0	0	0	0
Turismo	0	0	0	0	0	0
Ciencia, Tecnología e Innovación	0	0	0	0	0	0
Otras Industrias y Otros Asuntos Económicos	0	0	0	0	0	0
<b>OTRAS NO CLASIFICADAS EN FUNCIONES ANTERIORES</b>	<b>0</b>	<b>0</b>	<b>0</b>	<b>0</b>	<b>0</b>	<b>0</b>
Transacciones de la Deuda Pública / Costo Financiero de la Deuda	0	0	0	0	0	0
Transf., Particip. y Aportaciones Entre Diferentes Niveles y Órdenes de Gobierno	0	0	0	0	0	0
Saneamiento del Sistema Financiero	0	0	0	0	0	0
Adeudos de Ejercicios Fiscales Anteriores	0	0	0	0	0	0
<b>GASTO ETIQUETADO</b>	<b>0</b>	<b>0</b>	<b>0</b>	<b>0</b>	<b>0</b>	<b>0</b>
<b>GOBIERNO</b>	<b>0</b>	<b>0</b>	<b>0</b>	<b>0</b>	<b>0</b>	<b>0</b>
Legislación	0	0	0	0	0	0
Justicia	0	0	0	0	0	0
Coordinación de la Política de Gobierno	0	0	0	0	0	0
Relaciones Exteriores	0	0	0	0	0	0
Asuntos Financieros y Hacendarios	0	0	0	0	0	0
Seguridad Nacional	0	0	0	0	0	0
Asuntos de Orden Público y de Seguridad Interior	0	0	0	0	0	0
Otros Servicios Generales	0	0	0	0	0	0
<b>DESARROLLO SOCIAL</b>	<b>0</b>	<b>0</b>	<b>0</b>	<b>0</b>	<b>0</b>	<b>0</b>
Protección Ambiental	0	0	0	0	0	0
Vivienda y Servicios a la Comunidad	0	0	0	0	0	0
Salud	0	0	0	0	0	0
Recreación, Cultura y Otras Manifestaciones Sociales	0	0	0	0	0	0
Educación	0	0	0	0	0	0
Protección Social	0	0	0	0	0	0
Otros Asuntos Sociales	0	0	0	0	0	0
<b>DESARROLLO ECONÓMICO</b>	<b>0</b>	<b>0</b>	<b>0</b>	<b>0</b>	<b>0</b>	<b>0</b>
Asuntos Económicos, Comerciales y Laborales en General	0	0	0	0	0	0
Agropecuaria, Silvicultura, Pesca y Caza	0	0	0	0	0	0
Combustibles y Energía	0	0	0	0	0	0
Minería, Manufacturas y Construcción	0	0	0	0	0	0
Transporte	0	0	0	0	0	0
Comunicaciones	0	0	0	0	0	0
Turismo	0	0	0	0	0	0
Ciencia, Tecnología e Innovación	0	0	0	0	0	0
Otras Industrias y Otros Asuntos Económicos	0	0	0	0	0	0
<b>OTRAS NO CLASIFICADAS EN FUNCIONES ANTERIORES</b>	<b>0</b>	<b>0</b>	<b>0</b>	<b>0</b>	<b>0</b>	<b>0</b>
Transacciones de la Deuda Pública / Costo Financiero de la Deuda	0	0	0	0	0	0
Transf., Particip. y Aportaciones Entre Diferentes Niveles y Órdenes de Gobierno	0	0	0	0	0	0
Saneamiento del Sistema Financiero	0	0	0	0	0	0
Adeudos de Ejercicios Fiscales Anteriores	0	0	0	0	0	0
<b>TOTAL DE EGRESOS</b>	<b>121,377,426</b>	<b>2,485,711</b>	<b>123,863,137</b>	<b>122,852,675</b>	<b>122,852,675</b>	<b>1,010,462</b>

08 PD IJ INSTITUTO DE LA JUVENTUD DE LA CIUDAD DE MEXICO  
ESTADO ANALÍTICO DEL EJERCICIO DEL PRESUPUESTO DE EGRESOS DETALLADO - LDF  
CLASIFICACIÓN DE SERVICIOS PERSONALES POR CATEGORÍA  
DEL 1 DE ENERO AL 31 DE DICIEMBRE DE 2017  
(PESOS)

CONCEPTO	Egresos					Subejercicio	
	APROBADO	AMPLIACIONES/ REDUCCIONES	MODIFICADO	DEVENGADO	PAGADO		
I. GASTO NO ETIQUETADO	23,057,167	-	2,032,061	21,025,106	20,752,319	20,752,319	272,787
A. Personal Administrativo y de Servicio Público	23,057,167	-	2,047,282	21,009,885	20,737,097	20,737,097	272,787
B. Magisterio	-	-	-	-	-	-	-
C. Servicios de Salud	-	-	-	-	-	-	-
c1) Personal Administrativo	-	-	-	-	-	-	-
c2) Personal Médico, Paramédico y Afín	-	-	-	-	-	-	-
D. Seguridad Pública	-	-	-	-	-	-	-
E. Gastos Asociados a la Implementación de Nuevas Leyes Federales o Reformas de las Mismas	-	-	-	-	-	-	-
e1) Nombre del Programa o Ley 1	-	-	-	-	-	-	-
e2) Nombre del Programa o Ley 2	-	-	-	-	-	-	-
F Sentencias Laborales Definitivas	-	15,222	15,222	15,222	15,222	15,222	-
II. GASTO ETIQUETADO	-	-	-	-	-	-	-
A. Personal Administrativo y de Servicio Público	-	-	-	-	-	-	-
B. Magisterio	-	-	-	-	-	-	-
C. Servicios de Salud	-	-	-	-	-	-	-
c1) Personal Administrativo	-	-	-	-	-	-	-
c2) Personal Médico, Paramédico y Afín	-	-	-	-	-	-	-
D. Seguridad Pública	-	-	-	-	-	-	-
E. Gastos Asociados a la Implementación de Nuevas Leyes Federales o Reformas de las Mismas	-	-	-	-	-	-	-
e1) Nombre del Programa o Ley 1	-	-	-	-	-	-	-
e2) Nombre del Programa o Ley 2	-	-	-	-	-	-	-
F Sentencias Laborales Definitivas	-	-	-	-	-	-	-
<b>Total del Gasto en Servicios Personales</b>	<b>23,057,167</b>	<b>-</b>	<b>2,032,061</b>	<b>21,025,106</b>	<b>20,752,319</b>	<b>20,752,319</b>	<b>272,787</b>

Elaboró:   
Lic. Claudia Elena Peña Rosado  
Subdirectora de Recursos Financieros

Autorizó:   
C. Francisco Alejandro Vázquez Patiño  
Director de Administración

08 PD IJ INSTITUTO DE LA JUVENTUD DE LA CIUDAD DE MÉXICO							
Guía de Cumplimiento de la Ley de Disciplina Financiera de las Entidades Federativas y Municipios							
Del 1 de enero al 31 de diciembre de 2017							
Indicadores de Observancia (c)	Implementación			Resultado		Fundamento (h)	Comentarios (i)
	Mecanismo de Verificación (d)	Fecha estimada de cumplimiento (e)		Monto o valor (f)	Unidad (pesos/porcentaje) (g)		
<b>INDICADORES PRESUPUESTARIOS</b>							
<b>A. INDICADORES CUANTITATIVOS</b>							
1	Balance Presupuestario Sostenible (j)						
a.	Propuesto	Iniciativa de Ley de Ingresos y Proyecto de Presupuesto de Egresos	30/11/2016	-	pesos	Art. 6 y 19 de la LDF	
b.	Aprobado	Ley de Ingresos y Presupuesto de Egresos	29/12/2016	0	pesos	Art. 6 y 19 de la LDF	
c.	Ejercido	Cuenta Pública / Formato 4 LDF	30/04/2018	0	pesos	Art. 6 y 19 de la LDF	
2	Balance Presupuestario de Recursos Disponibles Sostenible (k)						
a.	Propuesto	Iniciativa de Ley de Ingresos y Proyecto de Presupuesto de Egresos	30/11/2016	-	pesos	Art. 6 y 19 de la LDF	
b.	Aprobado	Ley de Ingresos y Presupuesto de Egresos	29/12/2016	-	pesos	Art. 6 y 19 de la LDF	
c.	Ejercido	Cuenta Pública / Formato 4 LDF	30/04/2018	-	pesos	Art. 6 y 19 de la LDF	
3	Financiamiento Neto dentro del Techo de Financiamiento Neto (l)						
a.	Propuesto	Iniciativa de Ley de Ingresos	N.A.	-	pesos	Art. 6, 19 y 46 de la LDF	
b.	Aprobado	Ley de Ingresos	N.A.	-	pesos	Art. 6, 19 y 46 de la LDF	
c.	Ejercido	Cuenta Pública / Formato 4 LDF	N.A.	-	pesos	Art. 6, 19 y 46 de la LDF	
4	Recursos destinados a la atención de desastres naturales						
a.	Asignación al fideicomiso para desastres naturales (m)		N.A.	-			
	a.1 Aprobado	Reporte Trim. Formato 6 a)	N.A.	-	pesos	Art. 9 de la LDF	
	a.2 Pagado	Cuenta Pública / Formato 6 a)	N.A.	-	pesos	Art. 9 de la LDF	
b.	Aportación promedio realizada por la Entidad Federativa durante los 5 ejercicios previos, para infraestructura dañada por desastres naturales (n)	Autorizaciones de recursos aprobados por el FONDEN	N.A.	-	pesos	Art. 9 de la LDF	
c.	Saldo del fideicomiso para desastres naturales (o)	Cuenta Pública / Auxiliar de Cuentas	N.A.	-	pesos	Art. 9 de la LDF	
d.	Costo promedio de los últimos 5 ejercicios de la reconstrucción de infraestructura dañada por desastres naturales (p)	Autorizaciones de recursos aprobados por el FONDEN	N.A.	-	pesos	Art. 9 de la LDF	
5	Techo para servicios personales (q)						
a.	Asignación en el Presupuesto de Egresos	Reporte Trim. Formato 6 d)	29/12/2016	23,057,167	pesos	Art. 10 y 21 de la LDF	



08 PD IJ INSTITUTO DE LA JUVENTUD DE LA CIUDAD DE MÉXICO							
Guía de Cumplimiento de la Ley de Disciplina Financiera de las Entidades Federativas y Municipios							
Del 1 de enero al 31 de diciembre de 2017							
Indicadores de Observancia (c)	Implementación			Resultado		Fundamento (h)	Comentarios (i)
	SI	NO	Monto o valor (f)	Unidad (pesos/porcentaje) (g)			
	Mecanismo de Verificación (d)	Fecha estimada de cumplimiento (e)					
b.	Ejercido	Reporte Trim. Formato 6 d)	30/04/2018	20,752,319	pesos	Art. 13 fracc. V y 21 de la LDF	

6 Previsiones de gasto para compromisos de pago derivados de APPs (r)							
a.	Asignación en el Presupuesto de Egresos	Presupuesto de Egresos	N.A.	-	pesos	Art. 11 y 21 de la LDF	
7 Techo de ADEFAS para el ejercicio fiscal (s)							
a.	Propuesto	Proyecto de Presupuesto de Egresos	N.A.	-	pesos	Art. 12 y 20 de la LDF	
b.	Aprobado	Reporte Trim. Formato 6 a)	N.A.	-	pesos	Art. 12 y 20 de la LDF	
c.	Ejercido	Cuenta Pública / Formato 6 a)	N.A.	-	pesos	Art. 12 y 20 de la LDF	
B. INDICADORES CUALITATIVOS							
1	Iniciativa de Ley de Ingresos y Proyecto de Presupuesto de Egresos						

08 PD IJ INSTITUTO DE LA JUVENTUD DE LA CIUDAD DE MÉXICO							
Guía de Cumplimiento de la Ley de Disciplina Financiera de las Entidades Federativas y Municipios							
Del 1 de enero al 31 de diciembre de 2017							
Indicadores de Observancia (c)	Implementación		Resultado		Fundamento (h)	Comentarios (i)	
	SI	NO	Monto o valor (f)	Unidad (pesos/porcentaje) (g)			
	Mecanismo de Verificación (d)	Fecha estimada de cumplimiento (e)					
a.	Objetivos anuales, estrategias y metas para el ejercicio fiscal (t)	Iniciativa de Ley de Ingresos y Proyecto de Presupuesto de Egresos	30/11/2016	121,377,426		Art. 5 y 18 de la LDF	<p>OBJETIVOS ANUALES: Cumplir con las disposiciones en materia de transparencia de la gestión y desempeño de la Administración Pública.</p> <p>Asegurar la concreción de los derechos de las personas jóvenes en la Ciudad de México.</p> <p>Promover la inserción plena de las personas jóvenes en la definición de políticas de juventud alternativas e innovadoras, que los reconozcan como actores sociales plenos, fortaleciendo sus capacidades y potencialidades para aumentar su presencia en el desarrollo de la ciudad</p> <p><a href="http://transparencia.cdmx.gob.mx/storage/app/uploads/public/599/c7c/400/599c7c400calb003079456.pdf">http://transparencia.cdmx.gob.mx/storage/app/uploads/public/599/c7c/400/599c7c400calb003079456.pdf</a></p>
b.	Proyecciones de ejercicios posteriores (u)	Iniciativa de Ley de Ingresos y Proyecto de Presupuesto de Egresos / Formatos 7 a) y b)	N.A.	-		Art. 5 y 18 de la LDF	
c.	Descripción de riesgos relevantes y propuestas de acción para enfrentarlos (v)	Iniciativa de Ley de Ingresos y Proyecto de Presupuesto de Egresos	N.A.	-		Art. 5 y 18 de la LDF	
d.	Resultados de ejercicios fiscales anteriores y el ejercicio fiscal en cuestión (w)	Iniciativa de Ley de Ingresos y Proyecto de Presupuesto de Egresos / Formatos 7 c) y d)	N.A.	-		Art. 5 y 18 de la LDF	
e.	Estudio actuarial de las pensiones de sus trabajadores (x)	Proyecto de Presupuesto de Egresos / Formato 8	N.A.	-		Art. 5 y 18 de la LDF	
2	Balance Presupuestario de Recursos Disponibles, en caso de ser negativo						

08 PD IJ INSTITUTO DE LA JUVENTUD DE LA CIUDAD DE MÉXICO  
Guía de Cumplimiento de la Ley de Disciplina Financiera de las Entidades Federativas y Municipios  
Del 1 de enero al 31 de diciembre de 2017

Indicadores de Observancia (c)		Implementación		Resultado		Fundamento (h)	Comentarios (i)
		SI	NO	Monto o valor (f)	Unidad (pesos/porcentaje) (g)		
		Mecanismo de Verificación (d)	Fecha estimada de cumplimiento (e)				
a.	Razones excepcionales que justifican el Balance Presupuestario de Recursos Disponibles negativo (y)	Iniciativa de Ley de Ingresos o Proyecto de Presupuesto de Egresos	N.A.	-		Art. 6 y 19 de la LDF	
b.	Fuente de recursos para cubrir el Balance Presupuestario de Recursos Disponibles negativo (z)	Iniciativa de Ley de Ingresos o Proyecto de Presupuesto de Egresos	N.A.	-		Art. 6 y 19 de la LDF	
c.	Número de ejercicios fiscales y acciones necesarias para cubrir el Balance Presupuestario de Recursos Disponibles negativo (aa)	Iniciativa de Ley de Ingresos o Proyecto de Presupuesto de Egresos	N.A.	-		Art. 6 y 19 de la LDF	
d.	Informes Trimestrales sobre el avance de las acciones para recuperar el Balance Presupuestario de Recursos Disponibles (bb)	Reporte Trim. y Cuenta Pública	N.A.	-		Art. 6 y 19 de la LDF	
3		Servicios Personales					
a.	Remuneraciones de los servidores públicos (cc)	Proyecto de Presupuesto	N.A.	-		Art. 10 y 21 de la LDF	
b.	Previsiones salariales y económicas para cubrir incrementos salariales, creación de plazas y otros (dd)	Proyecto de Presupuesto	N.A.	-		Art. 10 y 21 de la LDF	

INDICADORES DEL EJERCICIO PRESUPUESTARIO

A. INDICADORES CUANTITATIVOS


1	Ingresos Excedentes derivados de Ingresos de Libre Disposición						
a.	Monto de Ingresos Excedentes derivados de ILD (ep)	Cuenta Pública / Formato 5	30/04/2018	1,475,249	pesos	Art. 14 y 21 de la LDF	
b.	Monto de Ingresos Excedentes derivados de ILD destinados al fin del A.14, fracción I de la LDF (ff)	Cuenta Pública	30/04/2018	-	pesos	Art. 14 y 21 de la LDF	
c.	Monto de Ingresos Excedentes derivados de ILD destinados al fin del A.14, fracción II, a) de la LDF (gg)	Cuenta Pública	30/04/2018	-	pesos	Art. 14 y 21 de la LDF	
d.	Monto de Ingresos Excedentes derivados de ILD destinados al fin del A.14, fracción II, b) de la LDF (hh)	Cuenta Pública	30/04/2018	-	pesos	Art. 14 y 21 de la LDF	
e.	Monto de Ingresos Excedentes derivados de ILD destinados al fin del artículo noveno transitorio de la LDF (ii)			-	pesos	Art. Noveno Transitorio de la LDF	


B. INDICADORES CUALITATIVOS

1	Análisis Costo-Beneficio para programas o proyectos de inversión mayores a 10 millones de UDIS (jj)	Página de internet de la Secretaría de Finanzas o Tesorería Municipal	N.A.	-		Art. 13 frac. III y 21 de la LDF	
2	Análisis de conveniencia y análisis de transferencia de riesgos de los proyectos APPs (kk)	Página de internet de la Secretaría de Finanzas o Tesorería Municipal	N.A.	-		Art. 13 frac. III y 21 de la LDF	

08 PD IJ INSTITUTO DE LA JUVENTUD DE LA CIUDAD DE MÉXICO							
Guía de Cumplimiento de la Ley de Disciplina Financiera de las Entidades Federativas y Municipios							
Del 1 de enero al 31 de diciembre de 2017							
Indicadores de Observancia (c)	Implementación			Resultado		Fundamento (h)	Comentarios (i)
	SI	NO		Unidad			
	Mecanismo de Verificación (d)	Fecha estimada de cumplimiento (e)	Monto o valor (f)	(pesos/porcentaje) (g)			
3	Identificación de población objetivo, destino y temporalidad de subsidios (ll)	Página de internet de la Secretaría de Finanzas o Tesorería Municipal	N.A.	-		Art. 13 frac. VII y 21 de la LDF	

INDICADORES DE DEUDA PÚBLICA							
A. INDICADORES CUANTITATIVOS							
1	Obligaciones a Corto Plazo						
a.	Límite de Obligaciones a Corto Plazo (mm)		N.A.	-	pesos	Art. 30 frac. I de la LDF	
b.	Obligaciones a Corto Plazo (nn)		N.A.	-	pesos	Art. 30 frac. I de la LDF	

Elaboró:   
Lic. Claudia Elena Peña Rosado  
Subdirectora de Recursos Financieros

Autorizó:   
C. Francisco Alejandro Vázquez Patiño  
Director de Administración

**08 PD IJ INSTITUTO DE LA JUVENTUD DE LA CIUDAD DE MÉXICO**


**INFORME DE CUENTA PÚBLICA  
2017**

Titular:



C. María Fernanda Olvera Cabrera  
Directora General

Responsable:



C. Francisco Alejandro Vázquez Patiño  
Director de Administración


ECG Egresos por Capitulo de Gasto

Unidad Responsable del Gasto: 08 PD IJ Instituto de la Juventud de la Ciudad de México


Capitulo	Presupuesto (Pesos con dos decimales)						Importe de la Variación [5-1] [4-2]	Explicaciones a las Variaciones: A) Del ejercido respecto del aprobado. B) Del devengado respecto del modificado.
	Aprobado [1]	Modificado [2]	Comprometido [3]	Devengado [4]	Ejercido [5]	Pagado [6]		
<b>Gasto Corriente</b>	121,377,426.00	123,519,182.03	123,519,182.03	122,508,720.68	122,508,720.68	122,508,720.68		
1000	22,438,538.00	20,684,778.45	20,684,778.45	20,412,144.39	20,412,144.39	20,412,144.39	(2,026,393.61)	A) La variación corresponde a que no se ejercieron recursos del área de la Unidad de Igualdad Sustantiva, asimismo al importe que no fue ejercido para los prestadores de servicios profesionales de la clínica de salud emocional, debido a que únicamente se autorizaron por el periodo de abril a diciembre de 2017.
2000	2,954,092.00	3,082,266.33	3,082,266.33	3,078,574.01	3,078,574.01	3,078,574.01	(272,634.06)	B) Recursos disponibles derivado de bajas de personal de estructura y honorarios durante el ejercicio 2017.
3000	21,745,434.00	27,966,797.25	27,966,797.25	27,701,032.90	27,701,032.90	27,701,032.90	124,482.01	A) La variación responde principalmente a que se transfirieron recursos del capítulo 3000 para la adquisiciones de diversos materiales tales como: Materiales, útiles y equipos menores de oficina, Materiales y útiles de impresión y reproducción, Materiales, útiles y equipos menores de tecnologías de la información y comunicaciones, Material de limpieza, etc.
4000	74,239,362.00	71,785,340.00	71,785,340.00	71,316,969.38	71,316,969.38	71,316,969.38	(3,692.32)	B) Los recursos disponibles corresponden a economías obtenidas por la adquisición de Materiales, accesorios y suministros médicos, de laboratorio, lubricantes y aditivos, toda vez que los materiales adquiridos tuvieron un costo menor al presupuestado.
							5,955,598.90	A) La variación responde principalmente a que por medio de una adición líquida se otorgaron recursos para la contratación del servicio integral del evento Semana de las Juventudes, celebrado en el Zócalo de la Ciudad de México.
							(265,764.35)	B) Recursos disponibles derivados de economías obtenidas por la contratación de servicios como: energía eléctrica, telefonía tradicional, servicios de acceso de Internet, redes y procesamiento de información, etc., toda vez que se llevaron a cabo acciones que permitieron tener un menor consumo de los servicios antes mencionados.
							(2,922,392.62)	A) La variación responde principalmente a que se transfirieron recursos al capítulo 3000 para la contratación del servicio integral para las actividades derivadas del evento Semana de las Juventudes, celebrado en el Zócalo de la Ciudad de México.
							(468,370.62)	B) Recursos disponibles toda vez que no se otorgaron la totalidad de ayudas a los jóvenes beneficiarios de los programas, debido a que no validaron su participación en los mismos.

ECG Egresos por Capítulo de Gasto								
Unidad Responsable del Gasto: 08 PD IJ Instituto de la Juventud de la Ciudad de México								
Capítulo	Presupuesto (Pesos con dos decimales)						Importe de la Variación [5-1] [4-2]	Explicaciones a las Variaciones: A) Del ejercido respecto del aprobado. B) Del devengado respecto del modificado.
	Aprobado [1]	Modificado [2]	Comprometido [3]	Devengado [4]	Ejercido [5]	Pagado [6]		
Gasto de Capital	-	343,954.50	343,954.50	343,954.50	343,954.50	343,954.50		
1000	-	-	-	-	-	-	0.00 A) Sin variación	
2000	-	-	-	-	-	-	0.00 B) Sin variación	
3000	-	-	-	-	-	-	0.00 A) Sin variación	
5000	-	343,954.50	343,954.50	343,954.50	343,954.50	343,954.50	0.00 A) Sin variación 0.00 B) La variación responde a las economías obtenidas en la adquisición de equipo de cómputo adquirido para la operación del Hospital de las Emociones ubicado en Milpa Alta, toda vez que el costo de dichos equipos fue menor al presupuestado.	
6000	-	-	-	-	-	-		
<b>Total URG</b>	121,377,426.00	123,863,136.53	123,863,136.53	122,852,675.18	122,852,675.18	122,852,675.18		

Elaboró:

  
Lic. Claudia Elena Peña Rosado  
Subdirectora de Recursos Financieros


Autorizó:


  
C. Francisco Alejandro Vázquez Patiño  
Director de Administración

EAI-RPR Egresos por Actividad Institucional con Recursos Propios

Unidad Responsable del Gasto: 08 PD IJ Instituto de la Juventud de la Ciudad de México

Eje	FI	F	SF	AI	Denominación	Unidad de Medida	R e s u l t a d o s									
							Físico			Presupuestal (Pesos con dos decimales)						
							Original	Modificado	Alcanzado	Aprobado	Modificado	Comprometido	Devengado	Ejercido	Pagado	
<b>NO APLICA</b>																
					Total URG											

Elaboró:   
Lic. Claudia Elena Peña Rosado  
Subdirectora de Recursos Financieros

Autorizó:   
C. Francisco Alejandro Vázquez Patiño  
Director de Administración



EAI-RFI Egresos por Actividad Institucional con Recursos Fiscales

Unidad Responsable del Gasto: 08 PD IJ Instituto de la Juventud de la Ciudad de México


Eje	FI	F	SF	AI	Denominación	Unidad de Medida	R e s u l t a d o s								
							Físico			Presupuestal (Pesos con dos decimales)					
							Original	Modificado	Alcanzado	Aprobado	Modificado	Comprometido	Devengado	Ejercido	Pagado
1	1	2	4	312	EQUIDAD E INCLUSIÓN SOCIAL PARA EL DESARROLLO HUMANO				86,490,075.00	86,149,133.76	86,149,133.76	85,387,326.72	85,387,326.72	85,387,326.72	
					GOBIERNO				596,385.00	1,830,067.00	1,830,067.00	1,667,355.92	1,667,355.92	1,667,355.92	
					JUSTICIA				596,385.00	1,830,067.00	1,830,067.00	1,667,355.92	1,667,355.92	1,667,355.92	
					DERECHOS HUMANOS				596,385.00	1,830,067.00	1,830,067.00	1,667,355.92	1,667,355.92	1,667,355.92	
				312	OPERACIÓN Y MANTENIMIENTO AL MEMORIAL NEW'S DIVINE	EVENTO	0	200	200	-	1,534,650.00	1,534,650.00	1,373,938.92	1,373,938.92	1,373,938.92
				344	COMUNICACIÓN Y DIFUSIÓN CON PERSPECTIVA DE GÉNERO	CAMPAÑA	30	30	30	596,385.00	295,417.00	295,417.00	293,417.00	293,417.00	293,417.00
	2	6	9		DESARROLLO SOCIAL				85,893,690.00	84,319,066.76	84,319,066.76	83,719,970.80	83,719,970.80	83,719,970.80	
					PROTECCIÓN SOCIAL				85,643,690.00	84,069,066.76	84,069,066.76	83,469,971.80	83,469,971.80	83,469,971.80	
					OTROS DE SEGURIDAD SOCIAL Y ASISTENCIA SOCIAL				85,643,690.00	84,069,066.76	84,069,066.76	83,469,971.80	83,469,971.80	83,469,971.80	
				501	ACCIONES DE APOYO PARA EL DESARROLLO DE LOS JÓVENES	PERSONA	10,000	10,000	9,350	40,926,998.00	37,855,590.05	37,855,590.05	37,681,167.44	37,681,167.44	37,681,167.44
				503	APOYOS A JÓVENES QUE COLABORAN CON ACCIONES EN BENEFICIO DE LA CIUDADANÍA	PERSONA	2,800	2,800	2,411	33,309,769.00	33,205,543.74	33,205,543.74	32,921,965.44	32,921,965.44	32,921,965.44
				506	EJECUCION DE ACTIVIDADES CULTURALES Y RECREATIVAS DE VERANO	EVENTO	125	125	125	2,546,899.00	2,545,375.00	2,545,375.00	2,545,375.00	2,545,375.00	2,545,375.00
				512	YO LIBRE DE VIOLENCIA	ACCIÓN	10	10	10	1,020,000.00	1,020,000.00	1,020,000.00	1,019,702.71	1,019,702.71	1,019,702.71
				513	CUÍDATE SALUD MENTAL, BALANCE Y BIENESTAR JOVEN	PERSONA	8,000	8,000	8,000	6,310,024.00	4,912,557.97	4,912,557.97	4,774,590.80	4,774,590.80	4,774,590.80
				516	PREVENCION DE EMBARAZO ADOLESCENTE	ACCIÓN	30	30	30	1,530,000.00	1,530,000.00	1,530,000.00	1,529,390.76	1,529,390.76	1,529,390.76
				520	PROGRAMA DE CAPACITACIÓN A JÓVENES CDMX	PERSONA	0	7,000	6,450	-	3,000,000.00	3,000,000.00	2,997,779.65	2,997,779.65	2,997,779.65
					OTROS ASUNTOS SOCIALES				250,000.00	250,000.00	250,000.00	249,999.00	249,999.00	249,999.00	
					OTROS ASUNTOS SOCIALES				250,000.00	250,000.00	250,000.00	249,999.00	249,999.00	249,999.00	
				514	ACCIONES EN MATERIA DE PREVENCIÓN DE ADICCIONES	EVENTO	30	30	30	150,000.00	150,000.00	150,000.00	150,000.00	150,000.00	150,000.00
				535	ACCIONES DE PROMOCIÓN DE LOS DERECHOS DE LAS PERSONAS JÓVENES LGBTITI	CAMPAÑA	100	100	10	100,000.00	100,000.00	100,000.00	99,999.00	99,999.00	99,999.00
2	1	7	2		GOBERNABILIDAD, SEGURIDAD Y PROTECCIÓN CIUDADANA.				88,200.00	87,530.32	87,530.32	87,530.32	87,530.32	87,530.32	
					GOBIERNO				88,200.00	87,530.32	87,530.32	87,530.32	87,530.32	87,530.32	
					ASUNTOS DE ORDEN PÚBLICO Y DE SEGURIDAD INTERIOR				88,200.00	87,530.32	87,530.32	87,530.32	87,530.32	87,530.32	
					PROTECCIÓN CIVIL				88,200.00	87,530.32	87,530.32	87,530.32	87,530.32	87,530.32	
				301	GESTIÓN INTEGRAL DEL RIESGO EN MATERIA DE PROTECCIÓN CIVIL	ACCION	1	1	1	88,200.00	87,530.32	87,530.32	87,530.32	87,530.32	87,530.32

EAI-RFI Egresos por Actividad Institucional con Recursos Fiscales


Unidad Responsable del Gasto: 08 PD IJ Instituto de la Juventud de la Ciudad de México

Eje	PI	F	SF	AI	Denominación	Unidad de Medida	R e s u l t a d o s									
							Físico			Presupuestal (Pesos con dos decimales)			Ejercido	Pagado		
							Original	Modificado	Alcanzado	Aprobado	Modificado	Comprometido			Devengado	
5	1		8	5	EFFECTIVIDAD, RENDICIÓN DE CUENTAS Y COMBATE A LA CORRUPCIÓN. GOBIERNO OTROS SERVICIOS GENERALES OTROS ADMINISTRACIÓN DE RECURSOS INSTITUCIONALES	TRÁMITE	800	800	800	34,799,151.00	37,626,472.45	37,626,472.45	37,377,818.14	37,377,818.14	37,377,818.14	37,377,818.14
					Total URG					121,377,426.00	123,863,136.53	123,863,136.53	122,852,675.18	122,852,675.18	122,852,675.18	122,852,675.18

Elaboró:

  
Lic. Claudia Elena Peña Rosado  
Subdirectora de Recursos Financieros


Autorizó:


  
C. Francisco Alejandro Vázquez Patiño  
Director de Administración

EAI-RCR Egresos por Actividad Institucional con Recursos de Crédito

Unidad Responsable del Gasto: 08 PD IJ Instituto de la Juventud de la Ciudad de


Eje	FI	F	SF	AI	Py	Denominación	Unidad de Medida	R e s u l t a d o s								
								Físico			Presupuestal (Pesos con dos decimales)					Diferencia Ejercido-Aprobado
								Original	Modificado	Alcanzado	Aprobado	Modificado	Comprometido	Devengado	Ejercido	
<b>NO APLICA</b>																
						Total URG										


Elaboró:   
Lic. Claudia Elena Peña Rosado  
Subdirectora de Recursos Financieros

Autorizó:   
C. Francisco Alejandro Vázquez Patiño  
Director de Administración

EAI-RFE Egresos por Actividad Institucional con Recursos Federales (Incluir el nombre del fondo, convenio, subsidio o participación)*																				
Unidad Responsable del Gasto: 08 PD IJ Instituto de la Juventud de la Ciudad de México																				
Eje	FI	F	SF	AI	Denominación	Unidad de Medida	R e s u l t a d o s													
							Físico			Índice de Cumplimiento de Metas		Presupuestal (Pesos con dos decimales)					Índice de Cumplimiento Presupuestal			
							Original (1)	Modificado (2)	Alcanzado (3)	3/1*100 = (4)	3/2*100 = (5)	Aprobado (6)	Modificado (7)	Comprometido (8)	Devengado (9)	Ejercido (10)	Pagado (11)	9/6*100 = (12)	9/7*100 = (13)	10/6*100 = (14)
<b>NO APLICA</b>																				
					Total URG															

\* Especificar el nombre del Fondo, Convenio, Subsidio o Participación.

Elaboró:   
Lic. Claudia Elena Peña Rosado  
Subdirectora de Recursos Financieros

Autorizó:   
C. Francisco Alejandro Vázquez Patiño  
Director de Administración

EVARF Explicación a las Variaciones y Aplicación de los Recursos de Origen Federal

Unidad Responsable del Gasto: 08 PD IJ Instituto de la Juventud de la Ciudad de México

Fondo, Convenio, Subsidio o Participaciones: (2)

Explicaciones a las Variaciones Presupuestales:


A) Del ejercido respecto del original: (3)

B) Del devengado respecto del modificado: (4)


**NO APLICA**

Principales Acciones Realizadas con Recursos de Origen Federal (5)

Elaboró:


  
Lic. Claudia Elena Peña Rosado  
Subdirectora de Recursos Financieros


Autorizó:

  
C. Francisco Alejandro Vázquez Patiño  
Director de Administración

APP Avance Programático-Presupuestal de Actividades Institucionales																			
Unidad Responsable del Gasto: 08 PD IJ Instituto de la Juventud de la Ciudad de México																			
Eje	FI	F	SF	AI	PP	Denominación	Unidad de Medida	R e s u l t a d o s								ICRF (8) 9/9 = (11)	IMCCH (9) 4/11		
								Fisico				Presupuestal (Pesos con dos decimales)							
								Original (1)	Modificado (2)	Alcanzado (3)	ICRF (4) 3/1 = (4)	Aprobado (5)	Modificado (6)	Comprometido (7)	Devengado (8)			Ejercido (9)	Pagado (10)
1		1	2			EQUIDAD E INCLUSIÓN SOCIAL PARA EL DESARROLLO HUMANO					86,490,075.00	86,149,133.76	86,149,133.76	85,387,326.72	85,387,326.72	85,387,326.72			
			4			GOBIERNO					596,385.00	1,830,067.00	1,830,067.00	1,667,355.92	1,667,355.92	1,667,355.92			
						JUSTICIA					596,385.00	1,830,067.00	1,830,067.00	1,667,355.92	1,667,355.92	1,667,355.92			
						DERECHOS HUMANOS					596,385.00	1,830,067.00	1,830,067.00	1,667,355.92	1,667,355.92	1,667,355.92			
					312	MEMORIAL NEW'S DIVINE	EVENTO	0	200	200	100.0	-	1,534,650.00	1,534,650.00	1,373,938.92	1,373,938.92	1,373,938.92	90.0	90.0
					344	COMUNICACIÓN Y DIFUSIÓN CON PERSPECTIVA DE GÉNERO	CAMPAÑA	30	30	30	100.0	596,385.00	295,417.00	295,417.00	293,417.00	293,417.00	293,417.00	49.2	205.3
		2	6			DESARROLLO SOCIAL					85,893,690.00	84,319,066.76	84,319,066.76	83,719,970.80	83,719,970.80	83,719,970.80			
						PROTECCIÓN SOCIAL					85,643,690.00	84,069,066.76	84,069,066.76	83,469,971.80	83,469,971.80	83,469,971.80			
						OTROS DE SEGURIDAD SOCIAL Y ASISTENCIA SOCIAL					85,643,690.00	84,069,066.76	84,069,066.76	83,469,971.80	83,469,971.80	83,469,971.80			
					501	ACCIONES DE APOYO PARA EL DESARROLLO DE LOS JÓVENES	PERSONA	10,000	10,000	9,350	93.5	40,926,998.00	37,855,590.05	37,855,590.05	37,681,167.44	37,681,167.44	37,681,167.44	92.1	101.6
					S018	ACCIONES DE APOYO PARA EL DESARROLLO DE LOS JÓVENES	PERSONA	10,000	10,000	9,350	93.5	40,926,998.00	37,855,590.05	37,855,590.05	37,681,167.44	37,681,167.44	37,681,167.44	92.1	101.6
					503	APOYOS A JÓVENES QUE COLABORAN CON ACCIONES EN BENEFICIO DE LA CIUDADANÍA	PERSONA	2,800	2,800	2,411	86.1	33,309,769.00	33,205,543.74	33,205,543.74	32,921,965.44	32,921,965.44	32,921,965.44	98.8	97.1
					S020	APOYOS A JÓVENES QUE COLABORAN CON ACCIONES EN BENEFICIO DE LA CIUDADANÍA	PERSONA	2,800	2,800	2,411	86.1	33,309,769.00	33,205,543.74	33,205,543.74	32,921,965.44	32,921,965.44	32,921,965.44	98.8	97.1
					506	EJECUCIÓN DE ACTIVIDADES CULTURALES Y RECREATIVAS DE VERANO	EVENTO	125	125	125	100.0	2,546,899.00	2,545,375.00	2,545,375.00	2,545,375.00	2,545,375.00	2,545,375.00	99.9	100.1
					S019	EJECUCIÓN DE ACTIVIDADES CULTURALES Y RECREATIVAS DE VERANO	EVENTO	125	125	125	100.0	2,546,899.00	2,545,375.00	2,545,375.00	2,545,375.00	2,545,375.00	2,545,375.00	99.9	100.1
					512	YO LIBRE DE VIOLENCIA	ACCIÓN	10	10	10	100.0	1,020,000.00	1,020,000.00	1,020,000.00	1,019,702.71	1,019,702.71	1,019,702.71	100.0	100.0
					513	CUIDATE SALUD MENTAL, BALANCE Y BIENESTAR JOVEN	PERSONA	8,000	8,000	8,000	100.0	6,310,024.00	4,912,557.97	4,912,557.97	4,774,590.80	4,774,590.80	4,774,590.80	75.7	135.1
					516	PREVENCIÓN DE EMBARAZO ADOLESCENTE	ACCIÓN	30	30	30	100.0	1,530,000.00	1,530,000.00	1,530,000.00	1,529,390.76	1,529,390.76	1,529,390.76	100.0	100.0
					520	PROGRAMA DE CAPACITACIÓN A JÓVENES CDMX	PERSONA	0	7,000	6,450	92.1	-	3,000,000.00	3,000,000.00	2,997,779.65	2,997,779.65	2,997,779.65	90.0	90.0
					U008	PROGRAMA DE CAPACITACIÓN A JÓVENES CDMX	PERSONA	0	7,000	6,450	92.1	-	3,000,000.00	3,000,000.00	2,997,779.65	2,997,779.65	2,997,779.65	90.0	90.0
		7				OTROS ASUNTOS SOCIALES					250,000.00	250,000.00	250,000.00	249,999.00	249,999.00	249,999.00			
						OTROS ASUNTOS SOCIALES					250,000.00	250,000.00	250,000.00	249,999.00	249,999.00	249,999.00			
					514	ACCIONES EN MATERIA DE PREVENCIÓN DE ADICCIONES	EVENTO	30	30	30	100.0	150,000.00	150,000.00	150,000.00	150,000.00	150,000.00	150,000.00	100.0	100.0
					535	ACCIONES DE PROMOCIÓN DE LOS DERECHOS DE LAS PERSONAS JÓVENES LGTBTTI	CAMPAÑA	100	100	10	10.0	100,000.00	100,000.00	100,000.00	99,999.00	99,999.00	99,999.00	100.0	10.0
2		1	7			GOBERNABILIDAD, SEGURIDAD Y PROTECCIÓN CIUDADANA.					88,200.00	87,530.32	87,530.32	87,530.32	87,530.32	87,530.32			
						GOBIERNO					88,200.00	87,530.32	87,530.32	87,530.32	87,530.32	87,530.32			
						ASUNTOS DE ORDEN PÚBLICO Y DE SEGURIDAD INTERIOR					88,200.00	87,530.32	87,530.32	87,530.32	87,530.32	87,530.32			
						PROTECCIÓN CIVIL					88,200.00	87,530.32	87,530.32	87,530.32	87,530.32	87,530.32			
					301	GESTIÓN INTEGRAL DEL RIESGO EN MATERIA DE PROTECCIÓN CIVIL	ACCION	1	1	1	100.0	88,200.00	87,530.32	87,530.32	87,530.32	87,530.32	87,530.32	99.2	100.0

APP Avance Programático-Presupuestal de Actividades Institucionales																									
Unidad Responsable del Gasto: 08 PD IJ Instituto de la Juventud de la Ciudad de México																									
Eje	FI	F	SF	AI	PP	Denominación	Unidad de Medida	R e s u l t a d o s																	
								Físico				Presupuestal (Pesos con dos decimales)				ICPP (9) 3/5 = (11)	IAPOM (8) 4/21								
								Original (1)	Modificado (2)	Alcanzado (3)	LOG (4) 3/1 = (4)	Aprobado (5)	Modificado (6)	Comprometido (7)	Devengado (8)			Ejercido (9)	Pagado (10)						
5		1				EFECTIVIDAD, RENDICIÓN DE CUENTAS Y COMBATE A LA CORRUPCIÓN. GOBIERNO OTROS SERVICIOS GENERALES OTROS ADMINISTRACIÓN DE RECURSOS INSTITUCIONALES																			
			8		5																				
					301																				
						TRÁMITE	800	800	800	100.0	34,799,151.00	37,626,472.45	37,626,472.45	37,377,818.14	37,377,818.14	37,377,818.14	37,377,818.14	37,377,818.14	37,377,818.14	37,377,818.14	37,377,818.14	37,377,818.14	37,377,818.14	107.4	33.1
						Total URS					121,377,426.00	123,863,136.53	123,863,136.53	122,852,675.18	122,852,675.18	122,852,675.18									

Elaboró:   
Lic. Claudia Elena Peña Rosado  
Subdirectora de Recursos Financieros

Autorizó:   
C. Francisco Alejandro Vázquez Patiño  
Director de Administración

AR Acciones Realizadas para la Consecución de Metas de las Actividades Institucionales

Unidad Responsable del Gasto: 08 PD IJ Instituto de la Juventud de la Ciudad de México

Eje	AO	FI	F	SF	AI	PP	Denominación	Unidad de Medida	Metas			Presupuesto (Pesos con dos decimales)		
									Original	Modificada	Alcanzada	Aprobado	Modificado	Ejercido
1	1	1	2	4	312		OPERACIÓN Y MANTENIMIENTO AL MEMORIAL NEW'S DIVINE	EVENTO	0	200	200	-	1,534,650.00	1,373,938.92

Objetivo: Construido para la redignificación de la memoria de las víctimas inocentes que perdieron la vida en la antigua discoteca New's Divine, a través de la impartición de talleres dirigidos a jóvenes beneficiarios de la Delegación Gustavo A. Madero para fortalecer sus capacidades culturales, educativas y ciudadanas en el marco de sus Derechos Humanos.

Acciones Realizadas con Gasto Corriente: Como acciones de ayuda a la comunidad y difusión de la cultura dentro y fuera del New's Divine se realizaron:

96 obras de teatro = 1000 personas atendidas hombres 450/mujeres 550  
 18 conversatorios = 1000 personas atendidas hombres 320/mujeres 680  
 13 conciertos = 6000 personas atendidas hombres 4500/mujeres 1500  
 140 Actividades (Talleres) = 5000 personas atendidas hombres 2000/mujeres 3000  
 80 Proyecciones (Documentales o cine debates) = 9000 personas atendidas hombres 3500/mujeres 5500  
 Eventos Institucionales con el jefe de gobierno Dr. Mancera 9  
 277 becas otorgadas a un total de 23 jóvenes agentes de cambio y un promotor hombres 11/mujeres 13

Teniendo un total de impacto en la población, de 22,000 personas atendidas de las cuales hombres 10,770/mujeres 11,230

Elaboró:

Lic. Claudia Elena Peña Rosado  
Subdirectora de Recursos Financieros

Autorizó:

C. Francisco Alejandro Vázquez Patiño  
Director de Administración



AR Acciones Realizadas para la Consecución de Metas de las Actividades Institucionales


Unidad Responsable del Gasto: 08 PD IJ Instituto de la Juventud de la Ciudad de México


Eje	AO	FI	F	SF	AI	PP	Denominación	Unidad de Medida	Metas			Presupuesto (Pesos con dos decimales)		
									Original	Modificada	Alcanzada	Aprobado	Modificado	Ejercido
1	1	1	2	4	344		COMUNICACIÓN Y DIFUSIÓN CON PERSPECTIVA DE GÉNERO	CAMPANA	30	30	30	596,385.00	295,417.00	293,417.00

Objetivo: Coordinar acciones interinstitucionales, en colaboración con organizaciones de la sociedad civil para la elaboración de campañas y materiales que promuevan la igualdad de género entre las y los jóvenes.

Acciones Realizadas:

1. Taller: Déjame pero no me pegues.
2. Conversatorio: Reguetón, género, consenso y diversidad.
3. Conversatorio Ni azul ni rosa. Personas no binarias y su agenda política.
4. Convenio de colaboración con Musas de Metal A.C. para la elaboración de un material dirigido a mujeres jóvenes y adolescentes.
5. Convenio de colaboración con Clóset de Sor Juana A.C. para la implementación de un proceso de formación política dirigido a mujeres lesbianas y bisexuales.
6. Taller: ¿Y ahora qué estudio?
7. Laboratorio Pop para Personas con Discapacidad.
8. Taller: Lengua de señas mexicana.
9. Conversatorio: Transmasculinidades frente al machismo.
10. Conversatorio: Ser joven, LGBT y latinoamericano.
11. Taller: ¿Tu hija o hijo es trans y no sabes cómo reaccionar?
12. Quinto foro Capital Transjóvenes en el Museo Universitario del Chopo.
13. Función de Teatro. Gays' Anatomy.
14. Colorea las tijeras, material didáctico y lúdico para mujeres que tienen sexo con mujeres.
15. Taller. Padres con hijos LGBT.
16. Proceso de formación política para juventudes trans.
17. Las mujeres jóvenes y su derecho a decidir, material informativo sobre la interrupción legal del embarazo (ILE).
18. Talleres de salud sexual y reproductiva para jóvenes.
19. Talleres de prevención de infecciones de transmisión sexual (ITS).
20. Talleres del uso del condón y prevención del VIH.
21. Talleres de prevención del abuso de sustancias psicoactivas en jóvenes LGBT.
22. Talleres de derechos humanos y discriminación.
23. Conversatorios por el Día Nacional contra la Homofobia.
24. Conversatorio: Importancia de la participación política juvenil LGBT.
25. Jornadas informativas en escuelas, ferias de salud y delegaciones.
26. Servicio de terapia y consejería especializada dirigida a mujeres LGBTI.
27. Taller: Cómo sextear de manera segura en internet.
28. Concurso Nacional de Fotografía sobre Derechos Humanos, con el IPN.
29. Jornada de Diálogos entre Juventudes LGBT, con el Comité Técnico de Juventudes LGBTI.
30. Jóvenes y bisexualidad. Proyección y conversatorio con la DGIDS y Opción Bi

Elaboró:   
Lic. Claudia Elena Peña Rosado  
Subdirectora de Recursos Financieros

Autorizó:   
C. Francisco Alejandro Vázquez Patiño  
Director de Administración

AR Acciones Realizadas para la Consecución de Metas de las Actividades Institucionales

Unidad Responsable del Gasto: 08 PD IJ Instituto de la Juventud de la Ciudad de México

Eje	AO	FI	F	SF	AI	PP	Denominación	Unidad de Medida	Metas			Presupuesto (Pesos con dos decimales)		
									Original	Modificada	Alcanzada	Aprobado	Modificado	Ejercido
1	1	2	6	9	501	S018	ACCIONES DE APOYO PARA EL DESARROLLO DE LOS JÓVENES	PERSONA	10,000	10,000	9,350	40,926,998.00	37,855,590.05	37,681,167.44

Objetivo: Contribuir a mitigar la situación de vulnerabilidad de las personas jóvenes de la Ciudad de México que residen preferentemente en las unidades territoriales de muy bajo, bajo, o medio Índice de Desarrollo Social, a través de acciones de atención que incluyan la prevención, la canalización y la capacitación para desarrollar habilidades que permitan el reconocimiento pleno de los Derechos Humanos.

Con la finalidad de generar condiciones de equidad entre las personas jóvenes que habitan la Ciudad de México, el Programa de Jóvenes en Desarrollo operará prioritariamente en unidades territoriales en las cuales coinciden uno o más de los criterios estadísticos de vulnerabilidad, tales como:

- Muy bajo, bajo y medio índice de desarrollo social.
- Elevados niveles en los indicadores de violencia familiar y/o social.
- Alta incidencia de jóvenes involucrados en actividades tipificadas como delictivas.

Acciones Realizadas: Las acciones que se generan en el mismo, propician la creación de espacios de comunicación entre las personas jóvenes para fortalecer sus vínculos sociales, económicos y culturales, generando alternativas de educación, capacitación para el trabajo, cultura, deporte y recreación para que mejoren su calidad de vida.


Para que los jóvenes de la Ciudad de México puedan acceder a este programa, deben pasar por un proceso de evaluación para determinar su grado de riesgo, y llenar su solicitud de inscripción. Todos los jóvenes beneficiarios de este programa reciben una tarjeta de gratuidad en el transporte público de la Ciudad que se renueva cada seis meses. Al cierre del mes de diciembre 9,350 jóvenes, es decir 4, 387 hombres y 4, 963 mujeres, accedieron a través de sus credenciales al transporte público del Gobierno de la Ciudad de México.

Se otorgan además apoyos mensuales en especie, a través de acuerdos con otras instituciones que brindan alternativas que contribuyen al desarrollo de habilidades de los jóvenes, así como de formación artística, destrezas deportivas, académicas, culturales y capacitación para el empleo a través de Convenios de Colaboración con instituciones como: Casa de la Música Mexicana S.C, Consejo para el Desarrollo Comunitario A.C., Cauce Ciudadano A.C., etc., que también pudieran incluir el otorgamiento de apoyo para el pago de inscripciones, mensualidades y materiales, mientras dure el curso. Al cierre del mes de diciembre los jóvenes participaron de la siguiente forma en las actividades para el desarrollo:


- 120 jóvenes asisten mensualmente en Casa de la Música Mexicana S.C.
- 80 jóvenes asistieron a Cauce Ciudadano A.C.
- 30 jóvenes en actividades con Confederación de Diseño Del Cabello CONALDISC.
- 54 jóvenes en actividades con Centro De Arte Y Cultura Circo Volador A.C.
- 105 jóvenes en actividades con Consejo para el Desarrollo Comunitario A.C.
- 375 jóvenes en actividades con Red de Faros "Secretaría de Cultura CDMX"

Lo anterior se realiza a través de un sistema de acompañamiento que permite dar seguimiento a las actividades en las que se incorporan las personas jóvenes a través de la figura de los Tutores Sociales Voluntarios, a quienes se otorga un apoyo mensual por \$4,500.00 pesos M/N. Estos brindan talleres a través de las Caravanas Culturales a los jóvenes beneficiarios sobre temáticas en relación a Salud y bienestar Juvenil, Género, Seguridad, Educación, Cultura y Recreación y Medio Ambiente. Al cierre del mes de septiembre se cuenta con un total de 246 Tutores Sociales Voluntarios.

Elaboró:

  
Lic. Claudia-Elena Peña Rosado  
Subdirectora de Recursos Financieros

Autorizó:

  
C. Francisco Alejandro Vázquez Patiño  
Director de Administración

AR Acciones Realizadas para la Consecución de Metas de las Actividades Institucionales

Unidad Responsable del Gasto: 08 PD IJ Instituto de la Juventud de la Ciudad de México

Eje	AO	FI	F	SF	AI	PP	Denominación	Unidad de Medida	Metas			Presupuesto (Pesos con dos decimales)		
									Original	Modificada	Alcanzada	Aprobado	Modificado	Ejercido
1	1	2	6	9	503	8020	APOYOS A JÓVENES QUE COLABORAN CON ACCIONES EN BENEFICIO DE LA CIUDADANÍA	PERSONA	2,800	2,800	2,411	33,309,769.00	33,205,543.74	32,921,965.44


Objetivo: Contribuir a garantizar el derecho a la participación ciudadana de las personas jóvenes de entre 12 y 29 años de edad en la Ciudad de México, a través de una estrategia integral que impulse a personas jóvenes agentes de cambio capaces de transformar su entorno.

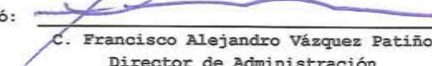
Proporcionar a los beneficiarios capacitación para desarrollar habilidades que los conviertan en personas jóvenes capaces de transformar su entorno.  
 Otorgar el beneficio económico a las personas participantes del programa para apoyarlas en la realización de las actividades.  
 Implementar un sistema que permita el seguimiento de la operación del Programa.  
 Ampliar la información sobre la participación ciudadana de las personas jóvenes en la Ciudad de México.

Mediante el Programa se reconoce la pluriculturalidad de sus derechohabientes y se construye igualdad social en el marco de diferencia de sexos, cultura, edades, capacidades, preferencias y necesidades, de igual manera los beneficios se otorgan a la población joven que lo soliciten independientemente del género, edad, características físicas, pertenencia étnica, preferencia sexual, origen nacional, práctica religiosa o cualquier otra.

Acciones Realizadas: Este programa esta dirigido a las y los jóvenes de la Ciudad de México entre 12 y 29 años de edad, a cambio realizan 12 horas semanales de servicio comunitario a través de alguna practica o brigadas, tal como: alas ciudadanas, angeles de tu ciudad,alfabetización, apoyo administrativo,apoyo educativo,apoyo psicologico,barrio activo,capital incluyente,capital turistica ,ciencia conciencia,cij,conciencia ambiental,conexion joven,cuidate,cultura ciudadana,cultura de la legalidad,danza,deporte,derechos humanos,diversidad sexual,entusiasmo civico,fideicomiso,fomento al empleo, hockey itzacalco, impulso al uso de la bici,isitia,linea joven,madres jovenes,memorial news divine,memorias de tu ciudad,memorias milpa alta,milpa alta,museos de tu ciudad,musica,observatorio,ola naranja,orientadoras juveniles,politica de drogas,primeros auxilios,Protección Civil, rec de esp publicos,redes,salud sexual,servicio social,skate park,sub cultural,tedf, con las que cuenta el Instituto, tendientes a cubrir los ejes estratégicos referentes a violencia, salud, equidad de género, medio ambiente, conectividad, ciencia y tecnología, laboratorio de arte, fomento al empleo, usos y abusos, impulsando la participación de la juventud en beneficio de la Ciudad.

El monto de la beca es de \$800.00 pesos mensuales para agentes de cambio.  
 El monto de la beca es de \$1,600.00 pesos mensuales para Líderes de grupo.  
 El monto de la beca es de \$4,500.00 pesos mensuales para promotores sociales voluntarios.

Elaboró:   
 Lic. Claudia Elena Peña Rosado  
 Subdirectora de Recursos Financieros

Autorizó:   
 C. Francisco Alejandro Vázquez Patiño  
 Director de Administración

## AR Acciones Realizadas para la Consecución de Metas de las Actividades Institucionales

Unidad Responsable del Gasto: 08 PD IJ Instituto de la Juventud de la Ciudad de México

Eje	AO	FI	F	SF	AI	PP	Denominación	Unidad de Medida	Metas			Presupuesto (Pesos con dos decimales)		
									Original	Modificada	Alcanzada	Aprobado	Modificado	Ejercido
1	1	2	6	9	506	S019	EJECUCIÓN DE ACTIVIDADES CULTURALES Y RECREATIVAS DE VERANO	EVENTO	125	125	125	2,546,899.00	2,545,375.00	2,545,375.00

Objetivo: Brindar actividades de esparcimiento, recreación y ocupación del tiempo libre para jóvenes en diferentes puntos de la Ciudad de México durante el periodo de verano en la que se incluirán conciertos, muestras artísticas, culturales, deportivas y de interés general de los jóvenes en función de la región de la ciudad en la que habitan y desenvuelven su vida cotidiana.

Acciones Realizadas: Oferta de actividades de esparcimiento, recreación y ocupación del tiempo libre para jóvenes en diferentes puntos de la Ciudad de México durante el periodo de verano en la que se incluyeron conciertos, muestras artísticas, culturales, deportivas y de interés general de los jóvenes en función de la región de la ciudad en la que habitan y desenvuelven su vida cotidiana.

En 2017 se tuvieron 30 sedes con el apoyo de la Secretaría de Desarrollo Social.

Este año contamos con la presentación de 19 bandas en el principal escenario de la CDMX: Zócalo Capitalino y 36 agrupaciones en la Plaza Santo Domingo y 28 sedes más.

MUSEO DEL ESTANQUILLO -Elecciones 2018 ¿Dónde están los candidatos jóvenes? -Lugo y las Drogas en vivo y Preguntas con Especialistas -Felices los Cuatro Reguetón, género, fiesta y diversidad con DJ MP, Mexican Jihad y DJ Traviessa

MUSEO ARCHIVO DE LA FOTOGRAFÍA -Uso erótico del condón (Campaña Porn Education y colaboración con Marie Stopes México A.C.) - Uso de productos eróticos (Conferencia) -El sexo en la TV. Expresión de la sexualidad a través de los medios de comunicación y su impacto en la vida cotidiana

FARO ARAGÓN -Selección de cortometrajes- Documental Mon Laferte, un alma en pena -Orquesta 24 cuadros

MUSEO DEL PALACIO DE BELLAS ARTES -Seher y Smithe hablan de arte urbano en el mundo -60 años de rock en la CDMX, Ricardo Bravo e invitados

SECRETARÍA DE DIFUSIÓN CULTURAL UNAM -Clínica de Pintura

MEMORIAL NEW'S DIVINE NUNCA MÁS -Concierto para personas con discapacidad auditiva - Tarde de Hip-Hop, taller y show de Akil Ammar

CENTRO CULTURAL DE ESPAÑA MÉXICO -Taller de música con imagen -Primer entrega de reconocimientos a Clubes de Fans, Fanpages y Medios Independientes (MELOMANOS MEXICANOS AWARDS) -Rock mexicano de micro - Intercambio musical contemporáneo México-España -El monstruo dormido es un niño por L.H Navejas -El Punk Rock no ha muerto -Pechakucha -El impacto de la cultura viral en nuestros días -Conferencia con Alejandro Mejía, Internacional Culture Editor Giphy -Taller de cultura viral y sus aplicaciones, supercívicos -Negocios en la era viral y nuevos modelos de marketing -Estado actual de los medios de comunicación, estrategia de viralización -Conferencia de Michele Coscia, Harvard University - Conferencia de Joe Fullman Director de Marketing de The Onion

MUSEO DEL METRO CIUDAD DE MÉXICO -Charla sobre arte urbano con Arty & Chikle -Sirenas del Son

MUSEO CASA CARRANZA -Foro del cuidado del agua -Taller de Producción de Espectáculos

UNIVERSIDAD IBEROAMERICANA -¿Cómo te sientes? Estrategia Cuidate, Hospital de las Emociones con Mafer Olversa, Directora General de INJUVE CDMX

MUSEO NACIONAL DE LAS CULTURAS DEL MUNDO -Conversatorio sobre la subcultura Otaku en México -Conferencia y demostración Laido, el arte de la katana - Irezumi Tatuaje Japonés -K-Mikaze (Música de Anime) -Stand Up en la Semana de las Juventudes con Slobotzky, Mónica Escobedo, Raúl G. Meneses, Ibrahim Salem, Ana Julia y Roberto Flores

MUSEO NACIONAL DEL ARTE -Educación para jóvenes en CDMX, una discusión de joven a joven - Concierto de Piano por artistas de INJUVE --Conversatorio La mujer barbuda. Mujeres en el circo

MIDE -El negocio del Teatro Independiente -La economía del cine de animación

MUSEO DE HISTORIA NATURAL -Estrategias ambientales en la producción de eventos

MUSEO DE SAN CARLOS -Clínica de escultura -Cuenta cuentos INJUVE

MUSEO NUMISMÁTICO -Orquesta de cámara INJUVE-Conferencia y muestra de Vogging -Historia del metal con Julio Márquez - Taller de malabares - Taller de Hula Hoop -Taller de Clown

CIRCO VOLADOR -Taller de Historia de Blues y Rock, a través de la guitarra

MUSEO DE LA REVOLUCIÓN -Matlaciuhua

LABORATORIO ARTE ALAMEDA -La importancia de la participación de las juventudes en espacios LGBT

ZÓCALO -Pínic de vinil

VILLA OLÍMPICA -Desarrollo de las organizaciones urbanas -Uso y abuso de drogas -Lenguajerta

ANTIGUO PALACIO DE SAN ILDEFONSO -Orquesta de Música Mexicana

MUSEO MURAL DIEGO RIVERA-Seguridad en Internet. De la democracia al espionaje con Carlos Brito (Red en defensa de los derechos digitales)

AR Acciones Realizadas para la Consecución de Metas de las Actividades Institucionales

Unidad Responsable del Gasto: 08 PD IJ Instituto de la Juventud de la Ciudad de México


Eje	AO	FI	F	SF	AI	PP	Denominación	Unidad de Medida	Metas			Presupuesto (Pesos con dos decimales)		
									Original	Modificada	Alcanzada	Aprobado	Modificado	Ejercido
							SKATEPARK CORREDOR CONSTITUYENTES-Primer eliminatória de Brote Total Xtrem Skate CDMX VILLA OLIMPICA -Juventud, Comunidad y Activismo -Historia del Arte Urbano en CDMX Casa Verde Colectivo (Concierto) FARO MILPA ALTA-Tarde de Hip-Hop SKATEPARK CAPITAL JOVEN AZCAPOTZALCO-Segunda eliminatória de Brote Total Xrem BIBLIOTECA VASCONCELOS -Big Bang INJUVE SKATE PARK TEMPLO MAYOR -Final de brote total Xtrem Skate CDMX							


CONCIERTOS

El cartel musical en el máximo escenario de la ciudad contempló la presentación de 19 bandas, Caifanes abrió el cartel el viernes 10 de noviembre. Para el sábado 11 estuvo El TRI festejando 49 años de rocanrol y presentando su disco número 50 titulado "Nacimos para rodar y... me vale madres!!!" compartiendo escenario con Fatboy Slim, La Gusana Ciega, Chetes, Dorian, Eliy Guerra -que realiza la presentación de El Origen-, Charlie Rodd y Marcela Viejo.

En el tercer y último día de conciertos se presentó Illya Kiryaki and The Valderramas, Sonido Gallo Negro, Doctor Krápula, La Banda Bastón, Sergio Arau y los Heavy Mex, Out of Control Army, La Santa Cecilia y Morenito de Fuego.

En tanto en el espacio de música alternativa y para nuevos talentos, Plaza de Santo Domingo, tuvo 36 agrupaciones, entre las que destacan Descartes a Kant, Belako, AJ Dávila, Gran Sur para el día viernes; Simpson a Huevo, Eptos 1, Delux, Beta para el sábado; y, en el cierre del domingo con Melodycans, Radio Catoche, Miró, Los Tempestades y Entre Líneas, entre otros grupos.

Elaboró:   
Lic. Claudia Elena Peña Rosado  
Subdirectora de Recursos Financieros

Autorizó:   
C. Francisco Alejandro Vázquez Patiño  
Director de Administración


AR Acciones Realizadas para la Consecución de Metas de las Actividades Institucionales

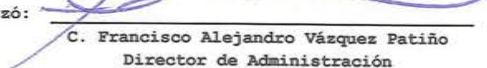
Unidad Responsable del Gasto: 08 PD IJ Instituto de la Juventud de la Ciudad de México

Eje	AC	FI	F	SF	AI	PP	Denominación	Unidad de Medida	Metas			Presupuesto (Pesos con dos decimales)		
									Original	Modificada	Alcanzada	Aprobado	Modificado	Ejercido
1	5	2	6	9	512		YO LIBRE DE VIOLENCIA	ACCIÓN	10	10	10	1,020,000.00	1,020,000.00	1,019,702.71

Objetivo: Promover acciones para la cohesión comunitaria, la formación de cultura ciudadana, de legalidad y paz con perspectiva de juventudes, así como acciones de atención a jóvenes tales como: prevención y atención a la violencia familiar y de género, prevención y atención de la violencia en el entorno escolar, desnaturalización de las violencias, atención psicológica a jóvenes víctimas de algún tipo de violencia, convivencia ciudadana, entre otros.

Acciones Realizadas: Se llevaron a cabo acciones tales como talleres de recuperación de espacios públicos y bardas que se pintaron con temas relacionados sobre la prevención de la violencia, asimismo, se llevaron a cabo capacitaciones preventivas en función de la causas, factores de riesgo y precursores de la violencia, así como el fortalecimiento de los factores de protección mediante el desarrollo de competencias ciudadanas por medio de la cultura de la legalidad

Elaboró:   
Lic. Claudia Elena Peña Rosado  
Subdirectora de Recursos Financieros

Autorizó:   
C. Francisco Alejandro Vázquez Patiño  
Director de Administración

AR Acciones Realizadas para la Consecución de Metas de las Actividades Institucionales

Unidad Responsable del Gasto: 08 PD IJ Instituto de la Juventud de la Ciudad de México

Eje	AO	FI	F	SF	AI	PF	Denominación	Unidad de Medida	Metas			Presupuesto (Pesos con dos decimales)		
									Original	Modificada	Alcanzada	Aprobado	Modificado	Ejercido
1	1	2	6	9	513		CUIDATE SALUD MENTAL, BALANCE Y BIENESTAR JOVEN	PERSONA	8,000	8,000	8,000	6,310,024.00	4,912,557.97	4,774,590.80

Objetivo: Fomentar una cultura del cuidado de la salud y prevención a partir de información, orientación y atención a las conductas de riesgo entre las y los jóvenes capitalinos, mediante: Identificación e intervención a las conductas de riesgo que los jóvenes manifiestan, para que estas no se desarrollen como problemas psicológicos mucho más complejos. Que a través del proceso de apoyo psicológico basado en la psicoterapia profesional el joven desarrolle herramientas útiles y aplicables hacia situaciones conflictivas que se producen dentro del contexto en el cual se desarrolla.

Difusión de información respecto a temas de salud emocional y conductas de riesgo mediante la implementación de talleres dirigidos a jóvenes, padres de familia e instituciones.

Trabajar bajo un enfoque de Derechos Humanos, de Género y Diversidad Sexual que abarque la pluralidad de población joven que reside en la Ciudad de México.

Proporcionar un servicio gratuito de salud emocional, accesible para cualquier joven que resida en la ciudad de Ciudad de México.

Acciones Realizadas: La estrategia comprende tres ejes:


Salud Mental: Se realizaron 18,780 atenciones de las cuales 10,788 fueron mujeres y 7,992 hombres, teniendo como principales causas de atención: abuso sexual, adicciones, ansiedad, autolesiones, autoestima, depresión, problemas, escolares, problemas emocionales, problemas familiares, duelo, problemas de pareja, ideación e intento suicida, problemas alimenticios, sexualidad, trastorno diagnosticado, violencia de pareja, violencia familiar, bullying, motivos por especificar y otros.


La atención en afán de ser integral también se otorgó a un total de 373 padres de familia de los cuales, 258 fueron mujeres y 115 hombres, teniendo como principales causas de atención: autoestima, autolesiones, ansiedad, adicciones, depresión, ideación e intento suicida, problemas familiares, problemas emocionales, problemas escolares y sexualidad.

Salud Sexual: Se atendieron a 36,600 jóvenes de entre 12 y 29 años de edad lo que representa el 1.39% de la población, realizando las siguientes campañas:

Relaciones positivas: 59 eventos con 5458 atenciones  
 Implantes aplicados: 4 eventos con 543 atenciones  
 Papanicolaos: 2 eventos con 80 atenciones  
 Ruta del condón: 62 eventos con 19178 atenciones  
 Prevención y detención de ITS: 43 eventos con 4760 atenciones  
 Recorridos interactivos: 43 eventos con 3075 atenciones  
 Otros: 15 eventos con 3506 atenciones

Cuidate: Se atendieron a 31.395 jóvenes de los cuales 9.696 se dieron mediante 32 jornadas en centros educativos y 21.699 mediante 262 jornadas en centros territoriales

Elaboró:   
 Lic. Claudia Elena Peña Rosado  
 Subdirectora de Recursos Financieros

Autorizó:   
 C. Francisco Alejandro Vázquez Patiño  
 Director de Administración

AR Acciones Realizadas para la Consecución de Metas de las Actividades Institucionales

Unidad Responsable del Gasto: 08 PD IJ Instituto de la Juventud de la Ciudad de México

Eje	AO	FI	F	SF	AI	PF	Denominación	Unidad de Medida	Metas			Presupuesto (Pesos con dos decimales)		
									Original	Modificada	Alcanzada	Aprobado	Modificado	Ejercido
1	1	2	6	9	516		PREVENCIÓN DE EMBARAZO ADOLESCENTE	ACCIÓN	30	30	30	1,530,000.00	1,530,000.00	1,529,390.76

Objetivo: Plantear acciones efectivas encaminadas a lograr un verdadero impacto en cuanto a la problemática de prevenir el embarazo en adolescentes y disminuir las enfermedades de transmisión sexual, así como erradicar la mortalidad materna (en jóvenes adolescentes), por medio de la coordinación transversal e integral de acciones entre las diferentes dependencias del Gobierno de la Ciudad y organizaciones de la sociedad civil.

Acciones Realizadas: Acciones Realizadas con Gasto Corriente: Se realizaron campañas teniendo un total de 25,179 atenciones para la prevención del embarazo, tales como:

Relaciones positivas: 59 eventos con 5458 atenciones

-Jornadas de aplicación de Métodos anticonceptivos, implante subdérmico, DIU cobre y mirena, aplicación de inyección mensual, parches y pastillas anticonceptivos.

-Entrega de condones masculinos de manera permanente.

-Talleres, conferencias y pláticas.

-Todas las actividades se realizan bajo estricto apego a la normatividad vigente la cual contempla, consejería, atención y seguimiento de los usuarios.

-Se realiza valoración médica y con base en ello se determina que método anticonceptivo es el que conviene a la usuaria.

Ruta del condón: 62 eventos con 19,178 atenciones

Kermes de Salud Sexual.

Ferias de salud.

Atención de módulos informativos en espacios escolares y públicos.

Caravanas de repartición de condones en estaciones del metro.

Se proporciona consejería a los usuarios de manera cálida y amigable con información científica y apegada a la bibliografía actualizada.

Implantes aplicados : 4 eventos con 503 atenciones

Elaboró:

Lic. Claudia Elena Peña Rosado  
Subdirectora de Recursos Financieros

Autorizó:

C. Francisco Alejandro Vázquez Patiño  
Director de Administración



AR Acciones Realizadas para la Consecución de Metas de las Actividades Institucionales

Unidad Responsable del Gasto: 08 PD IJ Instituto de la Juventud de la Ciudad de México

Eje	AO	FI	F	SF	AI	PP	Denominación	Unidad de Medida	Metas			Presupuesto (Pesos con dos decimales)		
									Original	Modificada	Alcanzada	Aprobado	Modificado	Ejercido
1	1	2	6	9	520	U008	PROGRAMA DE CAPACITACIÓN A JÓVENES CDMX	PERSONA	0	7,000	6,450	-	3,000,000.00	2,997,779.65

Objetivo: Otorgar apoyos en especie a los jóvenes de la Ciudad de México, a través de la impartición de talleres en temas culturales, deportivos, académicos, etc., con el objetivo de brindar herramientas que permitan el pleno desarrollo de las personas jóvenes.

Acciones Realizadas: Se otorgaron ayudas en especie a los jóvenes beneficiarios de los diversos talleres y capacitaciones que el Instituto imparte, así como materiales necesarios para el desarrollo de los mismos, tales como: Cartulinas, cables, cintas, hilos, plumones, acuarelas, estambre, lijas, latas, pegamentos, pinzas, pintura, tela, y demás material ocupado para las actividades desarrolladas.

Total de beneficiarios de capacitaciones 2017: 6 450 personas jóvenes.

Total de mujeres: 3 944.

Total de hombres: 2 506.

Elaboró: \_\_\_\_\_

Lic. Claudia Elena Peña Rosado  
Subdirectora de Recursos Financieros

Autorizó: \_\_\_\_\_

C. Francisco Alejandro Vázquez Patiño  
Director de Administración

AR Acciones Realizadas para la Consecución de Metas de las Actividades Institucionales


Unidad Responsable del Gasto: 08 PD IJ Instituto de la Juventud de la Ciudad de México


Eje	AO	FI	F	SF	AI	PF	Denominación	Unidad de Medida	Metas			Presupuesto (Pesos con dos decimales)		
									Original	Modificada	Alcanzada	Aprobado	Modificado	Ejercido
1	2	2	7	1	514		ACCIONES EN MATERIA DE PREVENCIÓN DE ADICCIONES	EVENTO	30	30	30	150,000.00	150,000.00	150,000.00

Objetivo: Coordinar acciones interinstitucionales, en colaboración con organizaciones de la sociedad civil, para elaboración de campañas y materiales de prevención del uso y abuso de sustancias psicoactivas.

Acciones Realizadas:

1. Convenio de colaboración con Reverdeser A.C.
2. Investigación, elaboración y diseño de materiales informativos sobre drogas: Poppers.
3. Investigación, elaboración y diseño de materiales informativos sobre drogas: Cacao.
4. Investigación, elaboración y diseño de materiales informativos sobre drogas: Ritalin (Metilfenidato).
5. Investigación, elaboración y diseño de materiales informativos sobre drogas: Nuevas Sustancias Psicoactivas.
6. Investigación, elaboración y diseño de materiales informativos sobre drogas: Hablemos Sobre Drogas en Familia.
7. Investigación, elaboración y diseño de materiales informativos sobre drogas: Heroína.
8. Investigación, elaboración y diseño de materiales informativos sobre drogas: Ketamina.
9. Investigación, elaboración y diseño de materiales informativos sobre drogas: Cannabis.
10. Investigación, elaboración y diseño de materiales informativos sobre drogas: Inhalantes.
11. Investigación, elaboración y diseño de materiales informativos sobre drogas: Alcohol.
12. Investigación, elaboración y diseño de materiales informativos sobre drogas: Café.
13. Investigación, elaboración y diseño de materiales informativos sobre drogas: Tabaco.
14. Investigación, elaboración y diseño de materiales informativos sobre drogas: Azúcar.
15. Investigación, elaboración y diseño de materiales informativos sobre drogas: Crack.
16. Investigación, elaboración y diseño de materiales informativos sobre drogas: NBOMe.
17. Investigación, elaboración y diseño de materiales informativos sobre drogas: Hablemos Sobre Drogas en la Escuela.
18. Investigación, elaboración y diseño de materiales informativos sobre drogas: Tabla de portación.
19. Campaña del P.A.S. y #AnalizaTuSustancia, ReverdeSer (Tu Cuerpo Es Tuyo Y De Nadie Más).
20. Jornadas informativas en escuelas, ferias de salud y delegaciones.
21. Talleres sobre drogas, reducción de riesgos y daños.
22. Talleres sobre derechos humanos y usuarios de drogas.
23. Talleres sobre drogas e infecciones de transmisión sexual (ITS).
24. Talleres sobre políticas de drogas nacionales e internacionales.
25. Talleres sobre consenso y legalidad de las drogas.
26. Talleres sobre prevención de la violencia.
27. Talleres sobre uso, abuso y dependencia.
28. Campañas informativas en medios alternativos.
29. Participación en foros y seminarios especializados.
30. Participación en mesas interinstitucionales del IAPA y las delegacionales.

Elaboró:   
Lic. Claudia Elena Peña Rosado  
Subdirectora de Recursos Financieros

Autorizó:   
C. Francisco Alejandro Vázquez Patiño  
Director de Administración

AR Acciones Realizadas para la Consecución de Metas de las Actividades Institucionales

Unidad Responsable del Gasto: 08 PD IJ Instituto de la Juventud de la Ciudad de México

Eje	AO	FI	F	SF	AI	PP	Denominación	Unidad de Medida	Metas			Presupuesto (Pesos con dos decimales)		
									Original	Modificada	Alcanzada	Aprobado	Modificado	Ejercido
1	3	2	7	1	535		ACCIONES DE PROMOCIÓN DE LOS DERECHOS DE LAS PERSONAS JÓVENES LGBTIII	CAMPAÑA	100	100	10	100,000.00	100,000.00	99,999.00

Objetivo: Coordinar acciones interinstitucionales, en colaboración con organizaciones de la sociedad civil, para la elaboración de campañas y materiales que contribuyan a la erradicación de la violencia y discriminación en contra de las y los jóvenes LGBTIII.

Acciones Realizadas:

1. Convenio de colaboración con el Festival Internacional por la Diversidad Sexual (FIDS) 2017 para la realización de conversatorios y actividades culturales.
2. Convenio de colaboración con Mix México, Festival de Diversidad Sexual en Cine y Video 2017.
3. Convocatoria de arte Puentes en la Sexualidad, con el FIDS y Mix México.
4. Convocatoria de textos Puentes sexuales, con el FIDS y Mix México.
5. Convocatoria de cortometrajes De jóvenes y fronteras sexuales, con Mix México.
6. Convenio de colaboración con la Fundación Arcoiris A.C. para la implementación de un proceso de formación política dirigido a jóvenes trans.
7. Muestra La otra mirada en el Centro Cultural José Martí.
8. Se le notaba, compilación de textos literarios LGBT.
9. Rosa mexicano, gira de cine LGBT.
10. Agenda Política de Juventudes Trans

Elaboró: \_\_\_\_\_

Lic. Claudia Elena Peña Rosado  
Subdirectora de Recursos Financieros

Autorizó: \_\_\_\_\_

C. Francisco Alejandro Vázquez Patiño  
Director de Administración


**AR Acciones Realizadas para la Consecución de Metas de las Actividades Institucionales**


Unidad Responsable del Gasto: 08 PD IJ Instituto de la Juventud de la Ciudad de México

Eje	AO	FI	F	SF	AI	PP	Denominación	Unidad de Medida	Metas			Presupuesto (Pesos con dos decimales)		
									Original	Modificada	Alcanzada	Aprobado	Modificado	Ejercido
2	6	1	7	2	301		GESTIÓN INTEGRAL DEL RIESGO EN MATERIA DE PROTECCIÓN CIVIL	ACCION	1	1	1	88,200.00	87,530.32	87,530.32

Objetivo: Contribuir a la creación de una cultura de protección civil para enfrentar emergencias antes, durante y después de que ocurra el evento.

Acciones Realizadas: Participación en varios ejercicios de simulacro organizados por el Gobierno de la Ciudad de México con personal del Instituto de la Juventud, así con en el Macrosimulacro del 19 de septiembre de 2017

Elaboró:   
Lic. Claudia Elena Peña Rosado  
Subdirectora de Recursos Financieros

Autorizó:   
C. Francisco Alejandro Vázquez Patiño  
Director de Administración

AR Acciones Realizadas para la Consecución de Metas de las Actividades Institucionales

Unidad Responsable del Gasto: 08 PD IJ Instituto de la Juventud de la Ciudad de México

Eje	AO	FI	F	SF	AI	PP	Denominación	Unidad de Medida	Metas			Presupuesto (Pesos con dos decimales)		
									Original	Modificada	Alcanzada	Aprobado	Modificado	Ejercido
5	1	1	8	5	301		ADMINISTRACIÓN DE RECURSOS INSTITUCIONALES	TRÁMITE	800	800	800	34,799,151.00	37,626,472.45	37,377,818.14

Objetivo: Contribuir a que se aplique con eficiencia y transparencia, los recursos públicos en la operación de los programas sociales, para lograr los objetivos de la entidad.


Acciones Realizadas: En esta área funcional se engloban los diferentes trámites administrativos realizados por la entidad para alcanzar los objetivos de cada uno de sus programas en materia de recursos humanos, financieros, presupuestales, materiales y de servicios. A grandes rasgos estos fueron los trámites llevados a cabo:


En Recursos Humanos, se realizaron de conformidad con la normatividad aplicable, ante la Oficialía Mayor de la Ciudad de México los siguientes trámites: se obtuvieron autorizaciones para darle continuidad a 97 prestadores de servicios profesionales contratados bajo el régimen de honorarios asimilados a salarios. Se elaboraron y enviaron los reportes mensuales a la Dirección General de Administración y Optimización de Capital Humano; se realizaron ante las autoridades fiscales federales las doce declaraciones mensuales y pago por concepto de retención mensual del Impuesto Sobre la Renta por concepto del personal de estructura de la entidad y de los prestadores de servicios profesionales, adicionalmente se elaboraron los Comprobantes Fiscales Digitales correspondientes; se presentaron y realizaron las respectivas declaraciones quincenales y su pago correspondiente por concepto de aportaciones de seguridad social al ISSSTE; de la misma forma elaboraron declaraciones bimestrales y su pago correspondiente por concepto de vivienda y seguro de retiro al ISSSTE; adicionalmente, ante la Secretaría de Finanzas de la Ciudad de México se llevaron a cabo las declaraciones y su pago correspondiente por concepto de Impuesto Sobre Nomina.

En materia de Administración de Recursos Presupuestales se tramitaron un total de 447 Cuentas por Liquidar Certificadas, para obtener los recursos necesarios para la operación de la entidad, de las cuales finalmente fueron autorizadas 382; se tramitaron un total de 28 Afectaciones Presupuestarias, con la intención de modificar el presupuesto de la entidad de acuerdo a las necesidades de operación de los programas; se registraron en el Sistema de la Subsecretaría de Egresos un total de 67 Documentos Múltiples en sus diferentes modalidades; adicionalmente, mensualmente se tramitaron y registraron los Flujos de Efectivo, documento con el cual se reporta el gasto de la entidad por la diferentes fuentes de financiamiento; se elaboraron cuatro informes de Avance Trimestral para contribuir a integrar el Informe que envía a la H. Asamblea Legislativa del Distrito Federal el Jefe de Gobierno, de la misma forma se elaboraron y conciliaron con la Subsecretaría de Egresos conciliaciones mensuales de cifras programático-presupuestales y trimestralmente documentales.

En materia de Recursos Financieros, se emitieron Pólizas de Cheque para devolución de recursos no utilizados así como para el pago de facturas menores a los proveedores de bienes y servicios; se elaboraron Pólizas de Egresos para registrar los pagos a proveedores de bienes y/o servicios realizados vía transferencia electrónica y Pólizas de Diario para registrar transacciones que no implican salidas de efectivo, así como las que tiene que ver con afectaciones al patrimonio contable de la entidad; se elaboraron Pólizas de Ingresos para registrar en la contabilidad de la entidad los recursos recibidos por los diferentes conceptos para su operación; se llevaron a cabo conciliaciones bancarias para determinar la disponibilidad financiera de la entidad, adicionalmente se elaboraron los estados financieros de la entidad (Estado de Situación Financiera, Estado de Actividades, Estado de Cambios en la Situación Financiera, Flujo de Efectivo, etc.), mismos que se enviaron a la Dirección General de Contabilidad, Normatividad y Cuenta Pública de la Secretaría de Finanzas.

En materia de Recursos Materiales y Servicios Generales, se realizaron contratos por adquisición de bienes y por prestación de servicios; se elaboraron las correspondientes carpetas para presentar al Subcomité de Adquisiciones del Instituto de la Juventud de la Ciudad de México, ante la Oficialía Mayor de la Ciudad de México y la Secretaría de

Elaboró:   
Lic. Claudia Elena Peña Rosado  
Subdirectora de Recursos Financieros

Autorizó:   
C. Francisco Alejandro Vázquez Patiño  
Director de Administración

SAP Programas que Otorgan Subsidios y Apoyos a la Población

Unidad Responsable del Gasto: 08 PD IJ Instituto de la Juventud de la Ciudad de México

Denominación del Programa	Fecha de Publicación de las Reglas de Operación	Delegación	Colonia	Beneficiarios		Presupuesto (Pesos con dos decimales)		
				Tipo	Total	Aprobado	Modificado	Ejercido
Jóvenes en Desarrollo	31 de enero de 2017			Persona	9,350	31,080,508.00	28,067,600.00	27,982,770.00
		Álvaro Obregón	1A SECCIÓN CAÑADA 1A VICTORIA 2A AMPLIACIÓN PRESIDENTES 2O REACOMODO TLACUITLAPA 8 DE AGOSTO ALFONSO XIII AMPLIACIÓN EL CAPULÍN AMPLIACIÓN ESTADO DE HIDALGO AMPLIACIÓN JALALPA AMPLIACIÓN LAS ÁGUILAS AMPLIACIÓN PILOTO ADOLFO LÓPEZ MATEOS AMPLIACIÓN TEPEACA AMPLIACIÓN TLACUITLAPA ARCOS CENTENARIO ARTURO MARTÍNEZ ARVIDE AVE REAL BARRIO NORTE BEJERO DEL PUEBLO SANTA FE BELÉM DE LAS FLORES BELLAVISTA BOSQUE CALZADA JALALPA CAROLA CEHUAYA COLINA DEL SUR CORPUS CHRISTY COVE CRISTO REY CUEVITAS DESARROLLO URBANO EL POCITO ESTADO DE HIDALGO EX-HACIENDA DE TARANGO FRANCISCO VILLA GARCIMARRERO	1 2 1 1 1 3 2 1 1 6 6 1 1 1 1 2 2 3 1 18 1 1 15 2 4 3 2 1 2 5 7 1 1 1 1 1 1 3 4				

SAP Programas que Otorgan Subsidios y Apoyos a la Población

Unidad Responsable del Gasto: 08 PD IJ Instituto de la Juventud de la Ciudad de México

Denominación del Programa	Fecha de Publicación de las Reglas de Operación	Delegación	Colonia	Beneficiarios		Presupuesto (Pesos con dos decimales)		
				Tipo	Total	Aprobado	Modificado	Ejercido
			GOLONDRINAS		6			
			GOLONDRINAS 1A SECCIÓN		1			
			GOLONDRINAS 2A SECCIÓN		2			
			HOGAR Y REDENCIÓN		5			
			HUEYTLALE		2			
			ISIDRO FABELA		4			
			JALALPA EL GRANDE		1			
			JALALPA TEPITO		10			
			JALALPA TEPITO 2A AMPLIACIÓN		2			
			JOSÉ MARIA PINO SUÁREZ		28			
			LA ANGOSTURA		1			
			LA CASCADA		4			
			LA CONCHITA		5			
			LA MARTINICA		1			
			LA MEXICANA		3			
			LA MEXICANA 2A AMPLIACIÓN		3			
			LA MILAGROSA		2			
			LAS ÁGUILAS		4			
			LAS ÁGUILAS 3ER PARQUE		2			
			LIBERALES DE 1857		1			
			LOMAS DE BECERRA		13			
			LOMAS DE CAPULA		4			
			LOMAS DE CHAMONTOYA		1			
			LOMAS DE LA ERA		5			
			LOMAS DE PLATEROS		4			
			LOMAS DE PLATEROS UNIDAD HABITACIONAL PONIENTE		8			
			LOMAS DE PUERTA GRANDE		1			
			LOMAS DE SAN ÁNGEL INN		1			
			LOMAS DE SANTO DOMINGO		2			
			LOMAS DE TARANGO		5			
			LOS CEDROS		1			
			MARIA G. DE GARCÍA RUIZ		1			
			MERCED GÓMEZ		7			
			MIGUEL GAONA ARMENTA		1			
			MINAS CRISTO REY		5			
			MOLINO DE ROSAS		9			
			MOLINO DE SANTO DOMINGO		6			
			OLIVAR DE LOS PADRES		1			
			OLIVAR DEL CONDE		8			

SAP Programas que Otorgan Subsidios y Apoyos a la Población

Unidad Responsable del Gasto: 08 PD IJ Instituto de la Juventud de la Ciudad de México

Denominación del Programa	Fecha de Publicación de las Reglas de Operación	Delegación	Colonia	Beneficiarios		Presupuesto (Pesos con dos decimales)		
				Tipo	Total	Aprobado	Modificado	Ejercido
			OLIVAR DEL CONDE 1A SECCIÓN		5			
			OLIVAR DEL CONDE 2A SECCIÓN		6			
			PALMAS		7			
			PALMAS AXOTITLA		1			
			PARAÍSO		1			
			PILOTO ADOLFO LÓPEZ MATEOS		5			
			PONCIANO ARRIAGA		2			
			PRECONCRETO		1			
			PRESIDENTES		5			
			PROFESOR J. ARTURO LÓPEZ MARTÍNEZ		2			
			PROVIDENCIA		1			
			PUENTE COLORADO		3			
			PUERTA GRANDE		1			
			REACOMODO EL CUERNITO		3			
			REACOMODO PINO SUÁREZ		1			
			REACOMODO VALENTÍN GÓMEZ FARÍAS		4			
			REAL DEL MONTE		5			
			SAN BARTOLO AMEYALCO		10			
			SAN CLEMENTE NORTE		3			
			SAN CLEMENTE SUR		1			
			SAN PEDRO DE LOS PINOS		2			
			SANTA FE		1			
			SANTA FE IMSS		1			
			SANTA LUCÍA		4			
			SANTA LUCÍA CHANTEPEC		1			
			SANTA MARÍA NONOALCO		8			
			SEARS ROEBUCK		1			
			TEPEACA		3			
			TETELPAN		2			
			TIZAMPAMPANO DEL PUEBLO TETELPAN		1			
			TIZAPAN		1			
			TLACOYAQUE		3			
			TLACUITLAPA		3			
			TOLTECA		2			
			TORRES DE POTRERO		4			
			VILLA PROGRESISTA		3			
		Azcapotzalco	ACAPOTZALCO		1			392
			BENITO JUAREZ		1			
			ABDÍAS GARCÍA SOTO		2			



SAP Programas que Otorgan Subsidios y Apoyos a la Población

Unidad Responsable del Gasto: 08 PD IJ Instituto de la Juventud de la Ciudad de México

Denominación del Programa	Fecha de Publicación de las Reglas de Operación	Delegación	Colonia	Beneficiarios		Presupuesto (Pesos con dos decimales)		
				Tipo	Total	Aprobado	Modificado	Ejercido
			AGUILERA		10			
			ALDANA		1			
			AMPLIACIÓN PETROLERA		2			
			AMPLIACIÓN SAN PEDRO XALPA		17			
			ÁNGEL ZIMBRÓN		7			
			ARENAL		4			
			CENTRO DE ASCAPOTZALCO		2			
			CLAVERÍA		8			
			COLTONGO		7			
			COSMOPOLITA		2			
			CROC 6 OLIMPIA		2			
			DEL GAS		3			
			DEL RECREO		1			
			EL JAGÜEY		1			
			EL ROSARIO		8			
			EUZKADI		6			
			FERRERÍA		1			
			FRANCISCO VILLA		1			
			IGNACIO ALLENDE		1			
			JOSÉ MARÍA CASTORENA		2			
			LA PRECIOSA		5			
			LA RAZA		5			
			LAS SALINAS		2			
			LAS TRANCAS		3			
			LOS REYES		5			
			MANUEL RIVERA ANAYA CROC 1		5			
			NUEVA SANTA MARÍA		9			
			OBRAERO POPULAR		5			
			OLIVAR DEL CONDE		1			
			PASTEROS		7			
			PETROLERA		2			
			PLENITUD		8			
			PORVENIR		1			
			PRADOS DEL ROSARIO		1			
			PRESIDENTE MADERO		13			
			PRO-HOGAR		8			
			PROVIDENCIA		5			
			REYNOSA TAMAULIPAS		4			
			SAN ÁLVARO		26			

SAP Programas que Otorgan Subsidios y Apoyos a la Población

Unidad Responsable del Gasto: 08 PD IJ Instituto de la Juventud de la Ciudad de México

Denominación del Programa <sup>17</sup>	Fecha de Publicación de las Reglas de Operación	Delegación	Colonia	Beneficiarios		Presupuesto (Pesos con dos decimales)		
				Tipo	Total	Aprobado	Modificado	Ejercido
			SAN ANDRÉS		11			
			SAN ANTONIO		2			
			SAN FRANCISCO TETECALA		4			
			SAN FRANCISCO XOCOTITLA		1			
			SAN JUAN TLIHUACA		6			
			SAN MARCOS		1			
			SAN MARTÍN XOCHINAHUAC		10			
			SAN MATEO		3			
			SAN MIGUEL AMANTLA		11			
			SAN PABLO XALPA		1			
			SAN PEDRO XALPA		11			
			SAN RAFAEL		3			
			SAN SEBASTIÁN		1			
			SANTA APOLONIA		14			
			SANTA BÁRBARA		6			
			SANTA CATARINA		12			
			SANTA CRUZ ACAYUCAN		4			
			SANTA INÉS		3			
			SANTA LUCÍA		1			
			SANTIAGO AHUIZOTLA		10			
			SANTO DOMINGO		4			
			SANTO TOMÁS		9			
			SECTOR NAVAL		3			
			SINDICATO MEXICANO DE ELECTRICISTAS		2			
			TEZOZOMOC		13			
			TIERRA NUEVA		2			
			TLATILCO		9			
			TRABAJADORES DE HIERRO		7			
			U H EL ROSARIO SECTOR I		8			
			U H EL ROSARIO SECTOR II		8			
			UNIDAD CUITLAHUAC		2			
			UNIDAD HABITACIONAL EL ROSARIO		1			
			VICTORIA DE LAS DEMOCRACIAS		3			
			VILLAS DE AZCAPOTZALCO		1			
		Benito Juárez	8 DE AGOSTO		3	291		
			ACACIAS		1			
			ÁLAMOS		34			
			ALBERT		2			
			AMÉRICAS UNIDAS		6			

SAP Programas que Otorgan Subsidios y Apoyos a la Población

Unidad Responsable del Gasto: 08 PD IJ Instituto de la Juventud de la Ciudad de México

Denominación del Programa	Fecha de Publicación de las Reglas de Operación	Delegación	Colonia	Beneficiarios		Presupuesto (Pesos con dos decimales)		
				Tipo	Total	Aprobado	Modificado	Ejercido
			ATENOR SALAS	2				
			DEL CARMEN	1				
			DEL LAGO	1				
			DEL VALLE CENTRO	17				
			DEL VALLE NORTE	2				
			GENERAL PEDRO MARÍA ANAYA	2				
			INDEPENDENCIA	19				
			INSURGENTES MIXCOAC	1				
			ISTACCIHUATL	2				
			LETRÁN VALLE	9				
			MIXCOAC	4				
			MODERNA	10				
			NÁPOLES	4				
			NARVARTE ORIENTE	11				
			NARVARTE PONIENTE	23				
			NATIVITAS	33				
			NIÑOS HÉROES	10				
			PIEDAD NARVARTE	2				
			PORTALES NORTE	1				
			PORTALES ORIENTE	3				
			PORTALES SUR	31				
			POSTAL	4				
			SAN JOSÉ INSURGENTES	1				
			SAN JUAN	1				
			SAN PEDRO DE LOS PINOS	5				
			SAN SIMÓN TICUMAC	25				
			SANTA CRUZ ATOYAC	14				
			SANTA MARÍA NONOALCO	2				
			VÉRTICE NARVARTE	2				
			VILLA DE CORTES	2				
			ZACAHUITZCO	1				
		Miguel Hidalgo	16 DE SEPTIEMBRE	1	497			
			5 DE MAYO	4				
			AGRICULTURA	10				
			AHUEHUETES ANÁHUAC	3				
			AMÉRICA	13				
			AMPLIACIÓN GRANADA	1				
			AMPLIACIÓN POPO	1				
			AMPLIACIÓN TORRE BLANCA	5				

SAP Programas que Otorgan Subsidios y Apoyos a la Población

Unidad Responsable del Gasto: 08 PD IJ Instituto de la Juventud de la Ciudad de México

Denominación del Programa	Fecha de Publicación de las Reglas de Operación	Delegación	Colonia	Beneficiarios		Presupuesto (Pesos con dos decimales)		
				Tipo	Total	Aprobado	Modificado	Ejercido
			ANÁHUAC I SECCIÓN		30			
			ANAHUAC II SECCIÓN		1			
			ANÁHUAC II SECCIÓN		83			
			ARGENTINA ANTIGUA		47			
			ARGENTINA PONIENTE		16			
			BOSQUE DE CHAPULTEPEC I SECCIÓN		2			
			CUAUHTÉMOC PENSIL		2			
			DANIEL GARZA		17			
			DEPORTIVO PENSIL		1			
			ESCADÓN I SECCIÓN		2			
			ESCADÓN II SECCIÓN		2			
			GRANADA		3			
			HUÍCHAPAN		6			
			IGNACIO MANUEL ALTAMIRANO		1			
			LAGO SUR		1			
			LEGARIA		6			
			LOMAS DE BEZARES		1			
			LOMAS DE CHAPULTEPEC I SECCIÓN		3			
			LOMAS DE SOTELO		1			
			MARIANO ESCOBEDO		1			
			MÉXICO NUEVO		13			
			MODELO PENSIL		2			
			NEXTITLA		2			
			PENSIL NORTE		55			
			PENSIL SUR		23			
			PLUTARCO ELÍAS CALLES		4			
			POLANCO I SECCIÓN		1			
			POLANCO II SECCIÓN		1			
			POLANCO IV SECCIÓN		1			
			POLANCO V SECCIÓN		1			
			POPO		5			
			POPOTLA		36			
			REFORMA PENSIL		9			
			REFORMA SOCIAL		2			
			SAN DIEGO OCOYACAC		5			
			SAN JOAQUÍN		6			
			SAN JUANICO		2			
			SAN LORENZO TLALTENANGO		4			
			SAN MIGUEL CHAPULTEPEC I SECCIÓN		6			

SAP Programas que Otorgan Subsidios y Apoyos a la Población

Unidad Responsable del Gasto: 08 PD IJ Instituto de la Juventud de la Ciudad de Mexico

Denominación del Programa <sup>17</sup>	Fecha de Publicación de las Reglas de Operación	Delegación	Colonia	Beneficiarios		Presupuesto (Pesos con dos decimales)		
				Tipo	Total	Aprobado	Modificado	Ejercido
			SANTO TOMAS		3			
			TACUBA		16			
			TACUBAYA		10			
			TLAXPANA		14			
			TORRE BLANCA		5			
			UN HOGAR PARA NOSOTROS		2			
			VENTURA PÉREZ DE ALVA		5			
		Coyoacán	ADOLFO RUIZ CORTÍNES		7			485
			AJUSCO		97			
			ATLÁNTIDA		1			
			AVANTE		3			
			BARRIO DEL NIÑO JESÚS		2			
			BARRIO OXTOPULCO UNIVERSIDAD		2			
			BARRIO SAN LUCAS		1			
			BARRIO SANTA CATARINA		15			
			CAMPESTRE CHURUBUSCO		1			
			CAMPESTRE COYOACÁN		1			
			CARMEN SERDÁN		5			
			CIUDAD JARDÍN		2			
			COPILO UNIVERSIDAD		1			
			COPILO UNIVERSIDAD ISSSTE		2			
			CULHUACÁN CTM CROC		1			
			CULHUACÁN CTM SECCIÓN I		1			
			CULHUACÁN CTM SECCIÓN III		2			
			CULHUACÁN CTM SECCIÓN IX-A		4			
			CULHUACÁN CTM SECCIÓN IX-B		1			
			CULHUACÁN CTM SECCIÓN PILOTO		5			
			CULHUACÁN CTM SECCIÓN V		3			
			CULHUACÁN CTM SECCIÓN VI		13			
			CULHUACÁN CTM SECCIÓN VII		2			
			CULHUACÁN CTM SECCIÓN VIII		2			
			CULHUACÁN CTM SECCIÓN X		14			
			CULHUACÁN CTM SECCIÓN X-A		1			
			DEL CARMEN		7			
			EDUCACIÓN		2			
			EL CENTINELA		3			
			EL RELOJ		2			
			EL ROSARIO		1			
			EL ROSEDAL		1			

SAP Programas que Otorgan Subsidios y Apoyos a la Población

Unidad Responsable del Gasto: 08 PD IJ Instituto de la Juventud de la Ciudad de México

Denominación del Programa <sup>17</sup>	Fecha de Publicación de las Reglas de Operación	Delegación	Colonia	Beneficiarios		Presupuesto (Pesos con dos decimales)		
				Tipo	Total	Aprobado	Modificado	Ejercido
			EMILIANO SAPATA FRACCIONAMIENTO POPULAR		4			
			ESPARTACO		1			
			EX-EJIDO DE SAN FRANCISCO CULHUACÁN		5			
			HERMOSILLO		1			
			HUAYAMILPAS		1			
			LOS GIRASOLES		2			
			MONTE DE PIEDAD		1			
			PARQUE SAN ANDRÉS		2			
			PASEOS DE TAXQUEÑA		6			
			PEDREGAL DE CARRASCO		4			
			PEDREGAL DE LA ZORRA		2			
			PEDREGAL DE SANTA ÚRSULA		29			
			PEDREGAL DE SANTO DOMINGO		130			
			PRADO CHURUBUSCO		4			
			PRESIDENTES EJIDALES 1A SECCIÓN		1			
			PRESIDENTES EJIDALES 2A SECCIÓN		3			
			PUEBLO DE LOS REYES		11			
			PUEBLO DE SAN PABLO TEPETLAPA		6			
			PUEBLO DE SANTA ÚRSULA COAPA		18			
			PUEBLO LA CANDELARIA		4			
			ROMERO DE TERREROS		2			
			ROSEDAL		4			
			SAN DIEGO CHURUBUSCO		1			
			SAN FRANCISCO		1			
			SAN FRANCISCO CULHUACÁN BARRIO DE LA MAGDALENA		7			
			SAN FRANCISCO CULHUACÁN BARRIO DE SAN FRANCISCO		14			
			SAN FRANCISCO CULHUACÁN BARRIO DE SAN JUAN		2			
			SAN FRANCISCO CULHUACÁN BARRIO DE SANTA ANA		2			
			SAN JERÓNIMO ACULCO		1			
			SAN MATEO		2			
			SANTA CECILIA		1			
			SANTA MARTHA DEL SUR QUETZALCOATL		2			
			TAXQUEÑA		1			
			VILLA COYOACÁN		3			
			VILLA PANAMERICANA		2			
		Milpa Alta	CENTRO (SAN PABLO OSTOTEPEC)		34			171
			CHALMITA (SAN PABLO OSTOTEPEC)		1			
			CRUZTITLA (SAN ANTONIO TECOMITL)		31			
			LA CONCEPCIÓN (VILLA MILPA ALTA)		2			

SAP Programas que Otorgan Subsidios y Apoyos a la Población

Unidad Responsable del Gasto: 08 PD IJ Instituto de la Juventud de la Ciudad de México

Denominación del Programa	Fecha de Publicación de las Reglas de Operación	Delegación	Colonia	Beneficiarios		Presupuesto (Pesos con dos decimales)		
				Tipo	Total	Aprobado	Modificado	Ejercido
			LA LUPITA TETICPAC (SANTA ANA TLACOTENCO)	7				
			LA LUZ (VILLA MILPA ALTA)	3				
			NOCHTLA (SAN PEDRO ATOCPAN)	6				
			PANCHIMALCO (SAN PEDRO ATOCPAN)	2				
			SAN AGUSTIN OHTENCO	1				
			SAN ANTONIO TECOMITL	3				
			SAN BARTOLOMÉ XICOMULCO	8				
			SAN FRANCISCO TECOXPA	1				
			SAN JERÓNIMO MIACATLÁN	1				
			SAN JOSÉ (SANTA ANA TLACOTENCO)	1				
			SAN JUAN (SAN PABLO OZTOTEPEC)	27				
			SAN JUAN TEPENAHUAC	1				
			SAN LORENZO TLACOYUCAN	1				
			SAN MIGUEL (SAN PABLO OZTOTEPEC)	4				
			SAN MIGUEL (SANTA ANA TLACOTENCO)	1				
			SAN SALVADOR CUAUHTENCO	16				
			SANTA CRUZ (VILLA MILPA ALTA)	2				
			TECAXTITLA (SAN ANTONIO TECOMITL)	6				
			TENANHTITLA (SAN ANTONIO TECOMITL)	7				
			XALTIPAC (SAN ANTONIO TECOMITL)	3				
			XOCHITEPEC (SAN ANTONIO TECOMITL)	2				
		Tlalpan	MIGUEL HIDALGO	16	241			
			TLALPÁN	3				
			ARBOLEDAS DEL SUR	5				
			BARRIO DEL NIÑO JESÚS	2				
			BARRIO EL CAPULÍN	1				
			BELVEDERE AJUSCO	2				
			BOSQUES DEL PEDREGAL	2				
			CAMISETAS	1				
			CANTERA FUENTE DE PIEDRA	5				
			CHICHICASPATL	3				
			CRUZ DEL FAROL	1				
			CUCHILLA DE PADIERNA	1				
			CULTURA MAYA	1				
			CUMBRES DE TEPETONGO	1				
			DOLORES TLALI	1				
			EJIDOS DE SAN PEDRO MÁRTIR	2				
			EL MIRADOR	1				
			EL MIRADOR 1A SECCIÓN	1				

SAP Programas que Otorgan Subsidios y Apoyos a la Población

Unidad Responsable del Gasto: 08 PD IJ Instituto de la Juventud de la Ciudad de México

Denominación del Programa	Fecha de Publicación de las Reglas de Operación	Delegación	Colonia	Beneficiarios		Presupuesto (Pesos con dos decimales)		
				Tipo	Total	Aprobado	Modificado	Ejercido
			EL RETOÑO		1			
			FUENTES BROTANTES		2			
			FUENTES DE TEPEPAN		2			
			GABRIEL RAMOS MILLÁN		1			
			GRANJAS COAPA		1			
			HACIENDA DE SAN JUAN DE TIALPAN 2A SECCIÓN		1			
			HÉROES DE PADIERNA		3			
			ISIDRO FABELA		4			
			JARDINES DEL AJUSCO		1			
			LA MAGDALENA PETLACALCO		3			
			LOMAS DE CUILOTEPEC		1			
			LOMAS DE PADIERNA		2			
			LOMAS DE TEPEMECATL		1			
			LOMAS DEL PEDREGAL		1			
			LOMAS HIDALGO		2			
			LOS VOLCANES		1			
			MESA DE LOS HORNOS		11			
			MIGUEL HIDALGO 1A SECCIÓN		9			
			MIGUEL HIDALGO 2A SECCIÓN		3			
			MIGUEL HIDALGO 3A SECCIÓN		6			
			MIRADOR I		1			
			NARCISO MENDOZA		1			
			NUEVO RENACIMIENTO DE AXALCO		1			
			PEDREGAL DE LAS ÁGUILAS		3			
			PEDREGAL DE SAN NICOLÁS 1A SECCIÓN		3			
			PEDREGAL DE SAN NICOLÁS 3A SECCIÓN		1			
			PEDREGAL DE SAN NICOLÁS 4A SECCIÓN		3			
			PEDREGAL DE SAN NICOLÁS 5A SECCIÓN		1			
			POPULAR SANTA TERESA		4			
			PUEBLO QUIETO		4			
			SAN ANDRÉS TOTOLTEPEC		9			
			SAN JUAN TEPEXIMILEPA		2			
			SAN LORENZO HUIPULCO		6			
			SAN MIGUEL AJUSCO		6			
			SAN MIGUEL TOPILEJO		61			
			SAN MIGUEL XICALCO		3			
			SAN PEDRO MÁRTIR		6			
			SANTO TOMAS AJUSCO		2			
			TEXCALTENCO		2			



SAP Programas que Otorgan Subsidios y Apoyos a la Población

Unidad Responsable del Gasto: 08 PD IJ Instituto de la Juventud de la Ciudad de México

Denominación del Programa	Fecha de Publicación de las Reglas de Operación	Delegación	Colonia	Beneficiarios		Presupuesto (Pesos con dos decimales)		
				Tipo	Total	Aprobado	Modificado	Ejercido
			TLALCOLIGIA		6			
			TLAIMILLE		1			
			TORRES DE PADIERNA		3			
			VERANO		2			
			VILLA LÁZARO CÁRDENAS		1			
			VISTAS DEL PEDREGAL		4			
		Xochimilco	AMPLIACIÓN NATIVITAS		3			137
			AMPLIACIÓN SAN MARCOS NORTE		3			
			AMPLIACIÓN TEPEPAN		2			
			BARRIO CALYEQUITA		3			
			BARRIO LA ASUNCIÓN		1			
			BARRIO LA CONCEPCIÓN TLACOAPA		1			
			BARRIO LA SANTÍSIMA		2			
			BARRIO SAN CRISTÓBAL		3			
			BARRIO SAN JUAN		1			
			BARRIO SAN MARCOS		4			
			BARRIO SAN PEDRO		2			
			BARRIO XALTOCAN		7			
			CALTONGO		2			
			CERRILLOS SEGUNDA SECCIÓN		9			
			CERRILLOS TERCERA SECCIÓN		10			
			DEL CARMEN		14			
			EL ARENAL		7			
			EL JAZMÍN		1			
			EL MIRADOR		1			
			JARDINES DEL SUR		2			
			LAS ANIMAS		2			
			LAS PERITAS		1			
			NATIVITAS		1			
			OLIVAR SANTA MARIA		2			
			PBLO. STGO.TEPALCATLALPAN, U. H. RINCONADA DEL SUR		1			
			PEDREGAL DE SAN FRANCISCO		1			
			SAN ANDRÉS AHUAYUCAN		1			
			SAN FELIPE		1			
			SAN FRANCISCO CHIQUIMOLA		1			
			SAN FRANCISCO TLALNEPANTLA		1			
			SAN GREGORIO ATLAFULCO		11			
			SAN ISIDRO		1			
			SAN JERÓNIMO		5			

SAP Programas que Otorgan Subsidios y Apoyos a la Población

Unidad Responsable del Gasto: 08 PD IJ Instituto de la Juventud de la Ciudad de México

Denominación del Programa <sup>17</sup>	Fecha de Publicación de las Reglas de Operación	Delegación	Colonia	Beneficiarios		Presupuesto (Pesos con dos decimales)		
				Tipo	Total	Aprobado	Modificado	Ejercido
			SAN JUAN TEPEPAN		1			
			SAN LORENZO LA CERRADA		1			
			SAN LUCAS ORIENTE		1			
			SAN LUCAS KOCHIMANCA		2			
			SAN LUIS TLAXIATEMALCO		4			
			SAN MATEO XALPA		2			
			SANTA CRUZ ACALPIXCA		2			
			SANTA CRUZ KOCHITEPEC		4			
			SANTA MARÍA NATIVITAS		4			
			SANTA MARÍA TEPEPAN		4			
			SANTIAGO TEPALCATLALPAN		3			
			SANTIAGUITO		1			
			XOCHIPILLI		1			
		Iztapalapa	ÁLVARO OBREGÓN		14	1,475		
			BENITO JUÁREZ		1			
			12 DE DICIEMBRE		1			
			ACULCO		8			
			ALBARRADA		6			
			AMPLIACIÓN EL SANTUARIO		1			
			AMPLIACIÓN EL TRIUNFO		4			
			AMPLIACIÓN EMILIANO ZAPATA		8			
			AMPLIACIÓN LOS REYES		6			
			AMPLIACIÓN SAN MIGUEL		2			
			AMPLIACIÓN SINATEL		4			
			AMPLIACIÓN VERACRUZANA		1			
			AÑO DE JUÁREZ		6			
			APATLACO		9			
			ARBOLEDAS ZAFIRO		1			
			BANJIDAL		7			
			BARRIO SAN ANTONIO CULHUACÁN		3			
			BUENAVISTA		31			
			CABEZA DE JUÁREZ		4			
			CACAMA		4			
			CAMPESTRE ESTRELLA		2			
			CAMPESTRE POTRERO		10			
			CARLOS HANK GONZALEZ		8			
			CASA BLANCA		6			
			CELOALLIOTLI		1			
			CERRO DE LA ESTRELLA		4			

SAP Programas que Otorgan Subsidios y Apoyos a la Población

Unidad Responsable del Gasto: 08 PD IJ Instituto de la Juventud de la Ciudad de México

Denominación del Programa <sup>21</sup>	Fecha de Publicación de las Reglas de Operación	Delegación	Colonia	Beneficiarios		Presupuesto (Pesos con dos decimales)		
				Tipo	Total	Aprobado	Modificado	Ejercido
			CHINAMPAC DE JUÁREZ		25			
			CHINAMPAC DE JUÁREZ FRENTE IX		1			
			CHINAMPAC DE JUÁREZ FRENTE VII		2			
			CITLALLI		22			
			COLONIAL ISTAPALAPA		1			
			CONSEJO AGRARISTA MEXICANO		26			
			CONSTITUCIÓN DE 1917		13			
			DEGOLLADO		4			
			DESARROLLO URBANO QUETZALCORTL		60			
			EJÉRCITO DE AGUA PRIETA		10			
			EJÉRCITO DE ORIENTE		7			
			EJÉRCITO DE ORIENTE ZONA PEÑON		10			
			EL ÁRBOL FOVISSSTE		1			
			EL EDÉN		2			
			EL MANTO		15			
			EL MIRADOR		4			
			EL MOLINO TEZONCO		2			
			EL PARAÍSO		4			
			EL RETOÑO		14			
			EL RODEO		14			
			EL SIFÓN		6			
			EL TRIÁNGULO		1			
			EL TRIUNFO		3			
			EL VERGEL		6			
			ERMITA ZARAGOZA		32			
			ESCUADRÓN 201		7			
			ESTRELLA CULHUACÁN		2			
			ESTRELLA DEL SUR		1			
			EVA SÁMNANO DE LÓPEZ MATEOS		4			
			FRANCISCO VILLA		2			
			FUEGO NUEVO		3			
			FUENTES DE ZARAGOZA		2			
			FUERTE DE LORETO		1			
			GRANJAS DE SAN ANTONIO		1			
			GRANJAS ESTRELLA		3			
			GUADALUPE DEL MORAL		11			
			IGNACIO ZARAGOZA		2			
			INSURGENTES		4			
			IZTLAHUACÁN		17			

SAP Programas que Otorgan Subsidios y Apoyos a la Población

Unidad Responsable del Gasto: 08 PD IJ Instituto de la Juventud de la Ciudad de México

Denominación del Programa <sup>1/</sup>	Fecha de Publicación de las Reglas de Operación	Delegación	Colonia	Beneficiarios		Presupuesto (Pesos con dos decimales)		
				Tipo	Total	Aprobado	Modificado	Ejercido
			JACARANDAS		7			
			JARDINES DE CHURUBUSCO		4			
			JARDINES DE SAN LORENZO TEZONCO		4			
			JOSÉ LÓPEZ PORTILLO		13			
			JOSÉ MARÍA MORELOS Y PAVÓN		1			
			JUAN ESCUTIA		25			
			JUSTO SIERRA		1			
			LA ASUNCIÓN		3			
			LA COLMENA		4			
			LA CONCORDIA		3			
			LA ERA		1			
			LA ESPERANZA		1			
			LA PLANTA		5			
			LA POLVORILLA		12			
			LA REGADERA		3			
			LA VIGA		1			
			LAS PEÑAS		10			
			LEYES DE REFORMA 1A SECCIÓN		14			
			LEYES DE REFORMA 2A SECCIÓN		4			
			LEYES DE REFORMA 3A SECCIÓN		9			
			LOMAS DE LA ESTANCIA		22			
			LOMAS DE SAN LORENZO		20			
			LOMAS DE SANTA CRUZ		3			
			LOMAS DE ZARAGOZA		19			
			LOMAS EL MANTO		6			
			LOMAS ESTRELLA		3			
			LOS ÁNGELES		12			
			LOS ÁNGELES APANOAYA		3			
			LOS MIRASOLES		2			
			LOS FICOS VI-B		1			
			LOS REYES CULHUACÁN		12			
			MAGDALENA ATLAZOLPA		6			
			MIGUEL DE LA MADRID HURTADO		20			
			MIRAVALLS		9			
			MIXCOATL		3			
			MOYOCOHANI		1			
			NUEVA ROSITA		9			
			PALMITAS		5			
			PARAJE SAN JUAN		16			

SAP Programas que Otorgan Subsidios y Apoyos a la Población

Unidad Responsable del Gasto: 08 PD IJ Instituto de la Juventud de la Ciudad de México

Denominación del Programa	Fecha de Publicación de las Reglas de Operación	Delegación	Colonia	Beneficiarios		Presupuesto (Pesos con dos decimales)		
				Tipo	Total	Aprobado	Modificado	Ejercido
			PARAJE SAN JUAN CERRO		2			
			PARAJE ZACATEPEC		5			
			PLAN DE IGUALA		1			
			POPULAR ORIENTE		3			
			PRESIDENTES DE MÉXICO		30			
			PROGRESISTA		29			
			PUENTE BLANCO		14			
			REFORMA POLÍTICA		24			
			RENOVACIÓN		11			
			RICARDO FLORES MAGÓN		1			
			SABADELL BELLAVISTA		1			
			SAN ANDRÉS TETEPILCO		10			
			SAN IGNACIO		1			
			SAN JOSÉ ACULCO		12			
			SAN JUAN ESTRELLA		4			
			SAN JUAN JOYA		2			
			SAN JUAN XALPA		23			
			SAN LORENZO		8			
			SAN LORENZO TEZONCO		2			
			SAN LORENZO TEZONCO FOVISSSTE		1			
			SAN LUCAS		2			
			SAN MIGUEL		29			
			SAN MIGUEL 8VA. AMPLIACIÓN		2			
			SAN MIGUEL TEOTONGO SECCIÓN AVISADERO		2			
			SAN MIGUEL TEOTONGO SECCIÓN GUADALUPE		10			
			SAN MIGUEL TEOTONGO SECCIÓN MERCEDES		13			
			SAN MIGUEL TEOTONGO SECCIÓN PALMITAS		14			
			SAN MIGUEL TEOTONGO SECCIÓN RANCHO BAJO		9			
			SAN MIGUEL TEOTONGO SECCIÓN TORRES		10			
			SAN NICOLÁS TOLENTINO		12			
			SAN PABLO		3			
			SAN PEDRO		1			
			SAN SEBASTIÁN TECOLOXTITLA		4			
			SANTA BÁRBARA		9			
			SANTA CRUZ MEYEHUALCO		39			
			SANTA ISABEL INDUSTRIAL		2			
			SANTA MARÍA AZTAHUACÁN		19			
			SANTA MARÍA AZTAHUACÁN AMPLIACIÓN		7			
			SANTA MARÍA TOMATLÁN		2			

SAP Programas que Otorgan Subsidios y Apoyos a la Población

Unidad Responsable del Gasto: 08 PD IJ Instituto de la Juventud de la Ciudad de México

Denominación del Programa	Fecha de Publicación de las Reglas de Operación	Delegación	Colonia	Beneficiarios		Presupuesto (Pesos con dos decimales)		
				Tipo	Total	Aprobado	Modificado	Ejercido
			SANTA MARTHA ACATITLA		28			
			SANTA MARTHA ACATITLA NORTE		15			
			SANTA MARTHA ACATITLA SUR		11			
			SANTIAGO ACAHUALTEPEC		8			
			SANTIAGO ACAHUALTEPEC 1RA. AMPLIACIÓN		5			
			SANTIAGO ACAHUALTEPEC 2A. AMPLIACIÓN		12			
			SECTOR POPULAR		6			
			SIDERAL		2			
			SINATEL		3			
			SOLIDARIDAD		6			
			TENORIOS		22			
			TEPALCAYES		7			
			UNIDAD EJÉRCITO CONSTITUCIONALISTA		28			
			UNIDAD MODELO		2			
			UNIDAD VICENTE GUERRERO		91			
			USCOVI		1			
			VALLE DE LUCES		5			
			VALLE DE SAN LORENZO		12			
			VALLE DEL SUR		7			
			XALEPA		36			
			XOPA		1			
		Tláhuac	MIGUEL HIDALGO		24			159
			3 DE MAYO		1			
			AGRÍCOLA METROPOLITANA		4			
			AMPLIACIÓN LA CONCHITA		1			
			AMPLIACIÓN LOS OLIVOS		2			
			AMPLIACIÓN SANTA CATARINA		1			
			AMPLIACIÓN SELENE		2			
			DEL MAR		5			
			EL TRIÁNGULO		2			
			ESTADO DE VERACRUZ		1			
			GRANJAS CABRERA		1			
			GUADALUPE TLALTENCO		3			
			LA ASUNCIÓN		1			
			LA CONCHITA ZAPOTITLÁN		9			
			LA DRAGA		1			
			LA ESTACIÓN		3			
			LA HABANA		1			
			LA NOPALERA		3			

SAP Programas que Otorgan Subsidios y Apoyos a la Población

Unidad Responsable del Gasto: 08 PD IJ Instituto de la Juventud de la Ciudad de México

Denominación del Programa	Fecha de Publicación de las Reglas de Operación	Delegación	Colonia	Beneficiarios		Presupuesto (Pesos con dos decimales)		
				Tipo	Total	Aprobado	Modificado	Ejercido
			LA TURBA		3			
			LAS ARBOLEDAS		6			
			LÓPEZ PORTILLO		2			
			LOS OLIVOS		7			
			LOS REYES		2			
			LOS VOLCANES		1			
			MANUEL M LÓPEZ III		4			
			PEÑA ALTA		1			
			QUIAHURTLA		2			
			SAN AGUSTÍN		1			
			SAN FRANCISCO TLALTENCO		8			
			SAN ISIDRO		3			
			SAN JUAN		2			
			SAN MIGUEL (DEL PUEBLO DE SAN ANDRÉS MIXQUIC)		1			
			SAN NICOLÁS TETELCO		3			
			SANTA ANA CENTRO		4			
			SANTA ANA NORTE		2			
			SANTA ANA PONIENTE		1			
			SANTA CECILIA		1			
			SANTIAGO CENTRO		3			
			SANTIAGO NORTE		5			
			SANTIAGO SUR		2			
			SELENE		14			
			TIERRA BLANCA		1			
			VILLA CENTRO AMERICANA		2			
			VILLAS TRABAJADORES DEL GOBIERNO DEL DISTRITO FEDERAL		1			
			ZACATENCO		3			
			ZAPOTITLA		9			
		Cuajimalpa de Morelos	AHUATENCO		2			42
			AMPLIACIÓN EL YAQUI		1			
			CUAJIMALPA		7			
			ERMITA ZARAGOZA U.H.		3			
			GRANJAS NAVIDAD		3			
			JESÚS DEL MONTE		2			
			LA PILA		1			
			LOMAS DE MEMETLA		1			
			LOMAS DE VISTA HERMOSA		2			
			SAN JOSÉ DE LOS CEDROS		1			
			SAN LORENZO ACOPILO		6			

SAP Programas que Otorgan Subsidios y Apoyos a la Población

Unidad Responsable del Gasto: 08 PD IJ Instituto de la Juventud de la Ciudad de México

Denominación del Programa	Fecha de Publicación de las Reglas de Operación	Delegación	Colonia	Beneficiarios		Presupuesto (Pesos con dos decimales)		
				Tipo	Total	Aprobado	Modificado	Ejercido
			SAN MATEO TLALTENANGO		5			
			SAN PABLO CHIMALPA		3			
			TEPETONGO		1			
			UH CTM CULHUACÁN ZONA VIII A		1			
			XALPA		2			
			ZENTLAPATL		1			
		Cuauhtémoc	ALGARIN		2	1,224		
			AMPLIACIÓN ASTURIAS		8			
			ASTURIAS		7			
			ATLAMPA		29			
			BARRIO EL CAPULÍN		11			
			BUENAVISTA		25			
			BUENOS AIRES		20			
			CENTRO (ÁREA 1)		32			
			CENTRO (ÁREA 2)		27			
			CENTRO (ÁREA 3)		38			
			CENTRO (ÁREA 4)		4			
			CENTRO (ÁREA 5)		17			
			CENTRO (ÁREA 6)		18			
			CENTRO (ÁREA 7)		16			
			CENTRO (ÁREA 8)		30			
			CENTRO (ÁREA 9)		20			
			CUAUHTÉMOC		6			
			DOCTORES		112			
			ESPERANZA		9			
			EX-HIPÓDROMO DE PERALVILLO		45			
			FELIPE PESCADOR		2			
			GUERRERO		94			
			HIPÓDROMO		6			
			JUÁREZ		10			
			LIC. EMILIO PORTES GIL "PEMEX"		1			
			MAZA		8			
			MORELOS		85			
			NONOALCO TLATELOLCO		14			
			NONOALCO TLATELOLCO		34			
			OBREERA		134			
			PAULINO NAVARRO		6			
			PERALVILLO		108			
			PLAN TEPITO		3			



SAP Programas que Otorgan Subsidios y Apoyos a la Población

Unidad Responsable del Gasto: 08 PD IJ Instituto de la Juventud de la Ciudad de México

Denominación del Programa	Fecha de Publicación de las Reglas de Operación	Delegación	Colonia	Beneficiarios		Presupuesto (Pesos con dos decimales)		
				Tipo	Total	Aprobado	Modificado	Ejercido
			PRIMAVERA		3			
			ROMA NORTE		25			
			ROMA SUR		2			
			SAN RAFAEL		29			
			SAN SIMÓN TOLNÁHUAC		20			
			SANTA MARÍA INSURGENTES		36			
			SANTA MARÍA LA RIBERA		71			
			TABACALERA		6			
			TRÁNSITO		26			
			VALLE CÓMEZ		15			
			VISTA ALEGRE		10			
		Gustavo A. Madero	BENITO JUÁREZ		2	1,479		
			15 DE AGOSTO		15			
			25 DE JULIO		9			
			7 DE NOVIEMBRE		7			
			AHUEHUESTES		1			
			AMPLIACIÓN ARBOLEDAS		1			
			AMPLIACIÓN CASAS ALEMÁN		15			
			AMPLIACIÓN EMILIANO ZAPATA		1			
			AMPLIACIÓN GABRIEL HERNÁNDEZ		15			
			AMPLIACIÓN GUADALUPE PROLETARIA		3			
			AMPLIACIÓN MALACATES		2			
			AMPLIACIÓN MÁRTIRES DE RÍO BLANCO		1			
			AMPLIACIÓN PROGRESO NACIONAL		7			
			AMPLIACIÓN PROVIDENCIA		17			
			ARAGÓN INGUARÁN		9			
			ARAGÓN LA VILLA		9			
			BARRIO CANDELARIA TICOMÁN		16			
			BELISARIO DOMÍNGUEZ		1			
			BONDOJITO		9			
			C.T.M. ARAGÓN		9			
			C.T.M. ATZACOALCO		8			
			C.T.M. EL RISCO		7			
			CAMPESTRE ARAGÓN		47			
			CAPULTITLÁN		13			
			CASTILLO CHICO		2			
			CASTILLO GRANDE		1			
			CHALMA DE GUADALUPE		13			
			CHURUBUSCO TEPEYAC		1			

SAP Programas que Otorgan Subsidios y Apoyos a la Población

Unidad Responsable del Gasto: 08 PD IJ Instituto de la Juventud de la Ciudad de México

Denominación del Programa <sup>17</sup>	Fecha de Publicación de las Reglas de Operación	Delegación	Colonia	Beneficiarios		Presupuesto (Pesos con dos decimales)		
				Tipo	Total	Aprobado	Modificado	Ejercido
			COMPOSITORES MEXICANOS		2			
			CONSTITUCIÓN DE LA REPÚBLICA		30			
			CUAUTEPEC BARRIO ALTO		5			
			CUAUTEPEC DE MADERO		5			
			CUCHILLA DEL TESORO		16			
			DEFENSORES DE LA REPÚBLICA		10			
			DEL BOSQUE		5			
			DEL OBRERO		9			
			DM NACIONAL		3			
			EL ARBOLILLO		4			
			EL ARBOLILLO CTM		2			
			EL ARBOLILLO III CROC		2			
			EL MILAGRO		2			
			EMILIANO ZAPATA		3			
			ESTANZUELA		3			
			ESTRELLA		1			
			EX EJIDO SAN JUAN DE ARAGÓN SECTOR 32		1			
			EX ESCUELA DE TIRO		13			
			FAJA DE ORO		6			
			FERNANDO CASAS ALEMÁN		9			
			FORESTAL		3			
			FORESTAL I		1			
			FOVISSSTE		1			
			GABRIEL HERNÁNDEZ		108			
			GENERAL FELIPE BERRIOZABAL		1			
			GERTRUDIS SÁNCHEZ 1A SECCIÓN		6			
			GERTRUDIS SÁNCHEZ 2A SECCIÓN		13			
			GERTRUDIS SÁNCHEZ 3A SECCIÓN		5			
			GRACIANO SÁNCHEZ		4			
			GRANJAS MODERNAS		4			
			GUADALUPE INSURGENTES		5			
			GUADALUPE PROLETARIA		27			
			GUADALUPE TEPEYAC		7			
			GUADALUPE TICOMÁN		6			
			GUADALUPE VICTORIA		5			
			HÉROE DE NACOZARI		1			
			HÉROES DE CERRO PRIETO		26			
			HÉROES DE CHAPULTEPEC		1			
			INDUSTRIAL		7			

SAP Programas que Otorgan Subsidios y Apoyos a la Población

Unidad Responsable del Gasto: 08 PD IJ Instituto de la Juventud de la Ciudad de México

Denominación del Programa	Fecha de Publicación de las Reglas de Operación	Delegación	Colonia	Beneficiarios		Presupuesto (Pesos con dos decimales)		
				Tipo	Total	Aprobado	Modificado	Ejercido
			JARDINES TLALPAN		2			
			JORGE NEGRETE		10			
			JOSÉ MARIA MORELOS Y PAVÓN 1		2			
			JOSÉ MARIA MORELOS Y PAVÓN 2		7			
			JUAN GONZÁLES ROMERO		9			
			LA CASILDA		2			
			LA CRUZ		6			
			LA ESMERALDA		7			
			LA ESMERALDA 1A SECCIÓN		2			
			LA JOYA		23			
			LA JOYITA		1			
			LA LAGUNA TICOMÁN		3			
			LA MALINCHE		18			
			LA PALMA (CUICUILCO PEDREGAL)		1			
			LA PASTORA		2			
			LA PRADERA		38			
			LA PRADERA 1A SECCIÓN		2			
			LA PURÍSIMA TICOMÁN		3			
			LINDAVISTA NORTE		1			
			LINDAVISTA VALLEJO I SECCIÓN		2			
			LOMA LA PALMA		11			
			LOMAS DE CUAUTEPEC		4			
			LUIS DONALDO COLOSIO		8			
			MAGDALENA DE LAS SALINAS		6			
			MALACATES		4			
			MARTÍN CARRERA		26			
			MÁRTIRES DE RÍO BLANCO		7			
			MAXIMINO ÁVILA CAMACHO		2			
			MÉXICO IXAPAN		3			
			NARCISO BASSOLS		4			
			NUEVA ATZACOALCO		56			
			NUEVA INDUSTRIAL VALLEJO		1			
			NUEVA TENOCHTITLAN		34			
			NUEVA VALLEJO		1			
			PALMATITLA		5			
			PANAMERICANA		14			
			PARQUE METROPOLITANO		2			
			PRADERA II SECCIÓN		2			
			PRADOS DE CUAUTEPEC		3			

SAP Programas que Otorgan Subsidios y Apoyos a la Población

Unidad Responsable del Gasto: 08 PD IJ Instituto de la Juventud de la Ciudad de México

Denominación del Programa <sup>11</sup>	Fecha de Publicación de las Reglas de Operación	Delegación	Colonia	Beneficiarios		Presupuesto (Pesos con dos decimales)		
				Tipo	Total	Aprobado	Modificado	Ejercido
			PROGRESO NACIONAL		25			
			PROVIDENCIA		53			
			RESIDENCIAL ACUEDUCTO DE GUADALUPE		1			
			RESIDENCIAL CHIMALI		2			
			RESIDENCIAL ORIENTE		1			
			RESIDENCIAL ZACATENCO		4			
			SALVADOR DÍAZ MIRÓN		10			
			SAN BARTOLO ATEPEHUACAN		9			
			SAN FELIPE DE JESÚS		110			
			SAN JOSÉ DE LA ESCALERA		1			
			SAN JOSÉ TICOMÁN		3			
			SAN JUAN DE ARAGÓN		26			
			SAN JUAN DE ARAGÓN I SECCIÓN		33			
			SAN JUAN DE ARAGÓN II SECCIÓN		4			
			SAN JUAN DE ARAGÓN III SECCIÓN		7			
			SAN JUAN DE ARAGÓN IV SECCIÓN		10			
			SAN JUAN DE ARAGÓN V SECCIÓN		4			
			SAN JUAN DE ARAGÓN VI SECCIÓN		8			
			SAN JUAN DE ARAGÓN VII SECCIÓN		8			
			SAN PEDRO EL CHICO		1			
			SAN PEDRO ZACATENCO		8			
			SAN RAFAEL TICOMÁN		1			
			SANTA ISABEL TOLA		4			
			SANTA MARÍA TICOMÁN		10			
			SANTA ROSA		7			
			SANTIAGO ATEPETLAC		2			
			SANTIAGO ATEACALCO		17			
			SOLIDARIDAD NACIONAL		1			
			TABLAS DE SAN AGUSTÍN		1			
			TEPEYAC INSURGENTES		3			
			TEXMIC (RESIDENCIAL TEXMIC)		1			
			TLACÁLEL		8			
			TLACAMACA		3			
			TLALPEXCO		7			
			TRES ESTRELLAS		5			
			TRIUNFO DE LA REPÚBLICA		2			
			VALLE DE MADERO		2			
			VALLEJO		68			
			VALLEJO PONIENTE		9			

SAP Programas que Otorgan Subsidios y Apoyos a la Población

Unidad Responsable del Gasto: 08 PD IJ Instituto de la Juventud de la Ciudad de México

Denominación del Programa	Fecha de Publicación de las Reglas de Operación	Delegación	Colonia	Beneficiarios		Presupuesto (Pesos con dos decimales)		
				Tipo	Total	Aprobado	Modificado	Ejercido
			VASCO DE QUIROGA		38			
			VILLA DE ARAGÓN		2			
			VILLA GUSTAVO A. MADERO		8			
			VILLA HERMOSA		5			
			VISTA HERMOSA		2			
			ZONA ESCOLAR		7			
			ZONA ESCOLAR ORIENTE		1			
		Iztacalco	AGRÍCOLA ORIENTAL		176			
			AGRÍCOLA PANTITLÁN		220			
			AMPLIACIÓN GABRIEL RAMOS MILLÁN		17			
			CAMPAMENTO 2 DE OCTUBRE		68			
			CARLOS SAPATA VELA		10			
			CUCHILLA AGRÍCOLA ORIENTAL		3			
			EL RODEO		10			
			EX-EJIDO DE LA MAGDALENA MIXIUHCA		1			
			FRACCIONAMIENTO COYUA		1			
			GABRIEL RAMOS MILLÁN		1			
			GABRIEL RAMOS MILLÁN		35			
			GABRIEL RAMOS MILLÁN SECCIÓN BRAMADERO		48			
			GABRIEL RAMOS MILLÁN SECCIÓN CUCHILLA		14			
			GABRIEL RAMOS MILLÁN SECCIÓN TLACOTAL		26			
			GRANJAS MÉXICO		43			
			INFONAVIT ISTACALCO		71			
			INPI PICOS		1			
			JARDINES TECMA		2			
			JUVENTINO ROSAS		57			
			LA ASUNCIÓN		9			
			LA CRUZ		14			
			LOS PICOS DE ISTACALCO SECCIÓN 1A		12			
			LOS PICOS DE ISTACALCO SECCIÓN 1B		1			
			LOS PICOS DE ISTACALCO SECCIÓN 2A		1			
			LOS REYES		14			
			MÁRTIRES DE TLATELOLCO		6			
			MILITAR MARTE		5			
			NUEVA SANTA ANITA		5			
			REFORMA ISTACCÍHUATL NORTE		3			
			REFORMA ISTACCÍHUATL SUR		2			
			SAN FRANCISCO XICALTONGO		9			
			SAN MIGUEL		11			

SAP Programas que Otorgan Subsidios y Apoyos a la Población

Unidad Responsable del Gasto: 08 PD IJ Instituto de la Juventud de la Ciudad de México

Denominación del Programa	Fecha de Publicación de las Reglas de Operación	Delegación	Colonia	Beneficiarios		Presupuesto (Pesos con dos decimales)		
				Tipo	Total	Aprobado	Modificado	Ejercido
			SAN PEDRO		5			
			SANTA ANITA		55			
			SANTIAGO NORTE		4			
			SANTIAGO SUR		15			
			TLAZINTLA		13			
			VIADUCTO PIEDAD		26			
			ZAPOTLA		6			
		La Magdalena Contreras	AMPLIACIÓN POTRERILLO		3			105
			BARRIO SAN FRANCISCO		2			
			BARROS SIERRA		3			
			CUAUHTÉMOC		2			
			EL ERMITAÑO		3			
			EL OCOTAL		6			
			EL ROSAL		4			
			EL TORO		5			
			HÉROES DE PADIERNA		2			
			HUAYATLA		3			
			LA CARBONERA		7			
			LA CONCEPCIÓN		4			
			LA CRUZ		7			
			LA GUADALUPE		1			
			LA MAGDALENA		1			
			LA MALINCHE		5			
			LOMAS DE SAN BERNABÉ		5			
			LOS PADRES		5			
			PALMAS		1			
			POTRERILLO		1			
			PUEBLO NUEVO ALTO		5			
			PUEBLO NUEVO BAJO		2			
			SAN BARTOLO AMEYALCO		3			
			SAN BERNABÉ OCOTEPEC		7			
			SAN FRANCISCO		1			
			SAN JERÓNIMO ACULCO		6			
			SAN JERÓNIMO LÍDICE		5			
			TIERRA COLORADA		1			
			TIERRA UNIDA		4			
			UNIDAD INDEPENDENCIA IMSS		1			
		Venustiano Carranza	ÁLVARO OBREGÓN		24			1,248
			1° DE MAYO		3			


SAP Programas que Otorgan Subsidios y Apoyos a la Población

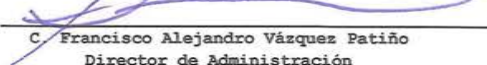
Unidad Responsable del Gasto: 08 PD IJ Instituto de la Juventud de la Ciudad de México

Denominación del Programa <sup>1/</sup>	Fecha de Publicación de las Reglas de Operación	Delegación	Colonia	Beneficiarios		Presupuesto (Pesos con dos decimales)		
				Tipo	Total	Aprobado	Modificado	Ejercido
			10 DE MAYO		4			
			20 DE NOVIEMBRE		39			
			24 DE ABRIL		5			
			4 ÁRBOLES		4			
			50 TRAMO 20 DE NOVIEMBRE		5			
			ADOLFO LÓPEZ MATEOS		53			
			AERONÁUTICA MILITAR		5			
			AMPLIACIÓN 20 DE NOVIEMBRE		3			
			AMPLIACIÓN CARACOL		22			
			AMPLIACIÓN MICHOACANA		6			
			AMPLIACIÓN PENITENCIARIA		12			
			AMPLIACIÓN SIMÓN BOLÍVAR		4			
			AQUILES SERDÁN		30			
			ARENAL 1A SECCIÓN		57			
			ARENAL 2A SECCIÓN		4			
			ARENAL 3A SECCIÓN		33			
			ARENAL 4A SECCIÓN		70			
			ARENAL PUERTO AÉREO		50			
			ARTES GRÁFICAS		22			
			AVIACIÓN CIVIL		8			
			ATECA		5			
			CARACOL		29			
			CUCHILLA PANTITLÁN		41			
			DAMIÁN CARRONA		3			
			DEL PARQUE		4			
			EMILIO CARRANZA		6			
			FEDERAL		10			
			FELIPE ÁNGELES		11			
			FIVIPOR		9			
			GENERAL IGNACIO ZARAGOZA		43			
			JAMAICA		10			
			JANITZIO		2			
			JARDÍN BALBUENA		45			
			LORENZO BOTURINI		15			
			MAGDALENA MIXIUHCA		75			
			MERCED BALBUENA		37			
			MICHOACANA		2			
			MOCTEZUMA 1A SECCIÓN		28			
			MOCTEZUMA 2A SECCIÓN		91			

SAP Programas que Otorgan Subsidios y Apoyos a la Población									
Unidad Responsable del Gasto: 08 PD IJ Instituto de la Juventud de la Ciudad de México									
Denominación del Programa <sup>1/</sup>	Fecha de Publicación de las Reglas de Operación	Delegación	Colonia	Beneficiarios		Presupuesto (Pesos con dos decimales)			
				Tipo	Total	Aprobado	Modificado	Ejercido	
			MORELOS		74				
			NICOLÁS BRAVO		1				
			PENITENCIARIA		4				
			PENSADOR MEXICANO		33				
			PEÑÓN DE LOS BAÑOS		20				
			POPULAR RASTRO		1				
			PUEBLA		9				
			PUEBLO DE LA MAGDALENA MIXIUHCA		3				
			REVOLUCIÓN		17				
			ROMERO RUBIO		45				
			SANTA CRUZ AVIACIÓN		2				
			SEVILLA		24				
			SIMÓN BOLÍVAR		17				
			VALENTÍN GÓMEZ FARIAS		15				
			VALLE GÓMEZ		22				
			VENUSTIANO CARRANZA		1				
			ZONA CENTRO		31				
<b>Total</b>					<b>9,350</b>	<b>9,350</b>	<b>31,080,508.00</b>	<b>28,067,600.00</b>	<b>27,982,770.00</b>

<sup>1/</sup> Se refiere a programas públicos que cuentan con reglas de operación publicadas en la Gaceta Oficial de la Ciudad de México.

Elaboró:   
Lic. Claudia Elena Peña Rosado  
Subdirectora de Recursos Financieros

Autorizó:   
C. Francisco Alejandro Vázquez Patiño  
Director de Administración



SAP Programas que Otorgan Subsidios y Apoyos a la Población

Unidad Responsable del Gasto: 08 PD IJ Instituto de la Juventud de la Ciudad de México

Denominación del Programa	Fecha de Publicación de las Reglas de Operación	Delegación	Colonia	Beneficiarios		Presupuesto (Pesos con dos decimales)		
				Tipo	Total	Aprobado	Modificado	Ejercido
Jóvenes en Impulso	31 de enero de 2017	Álvaro Obregón	1A VICTORIA	1	102	28,998,748.00	26,821,948.00	26,676,000.00
			20 REACOMODO TLACUITLAPA	1				
			8 DE AGOSTO	2				
			ACUEDUCTO	1				
			ALFONSO XIII	1				
			AMPLIACIÓN ESTADO DE HIDALGO	1				
			AMPLIACIÓN LAS ÁGUILAS	2				
			ARTURO MARTÍNEZ	1				
			BARRIO NORTE	2				
			BELLAVISTA	2				
			CEHUAYA	1				
			DESARROLLO URBANO	1				
			ESTADO DE HIDALGO	2				
			FRANCISCO VILLA	1				
			GARCINARRERO	3				
			GOLONDRINAS 1A SECCIÓN	1				
			HIDALGO	1				
			HUEYTLALE	1				
			JALALPA EL GRANDE	3				
			JALALPA TEPITO	3				
			JALALPA TEPITO 2A AMPLIACIÓN	1				
			JOSÉ MARIA PINO SUÁREZ	2				
			LA ANGSTURA	2				
			LA CONCHITA	1				
			LA MEXICANA	1				
			LA PRESA	1				
			LAS ÁGUILAS	2				
			LAS ÁGUILAS 3ER PARQUE	1				
			LOMAS DE BECERRA	5				
			LOMAS DE LA ERA	4				
			LOMAS DE LOS CEDROS	2				
			LOMAS DE PLATEROS	1				
			LOMAS DE PUERTA GRANDE	1				
LOMAS DE TARANGO	2							
MERCED GÓMEZ	2							
MOLINO DE SANTO DOMINGO	1							

SAP Programas que Otorgan Subsidios y Apoyos a la Población

Unidad Responsable del Gasto: 08 PD IJ Instituto de la Juventud de la Ciudad de México

Denominación del Programa <sup>1/</sup>	Fecha de Publicación de las Reglas de Operación	Delegación	Colonia	Beneficiarios		Presupuesto (Pesos con dos decimales)		
				Tipo	Total	Aprobado	Modificado	Ejercido
			OLIVAR DE LOS PADRES	1				
			OLIVAR DEL CONDE	4				
			OLIVAR DEL CONDE 1A SECCIÓN	5				
			OLIVAR DEL CONDE 2A SECCIÓN	3				
			PALMAS	2				
			PILOTO ADOLFO LÓPEZ MATEOS	3				
			PRECONCRETO	1				
			PRESIDENTES	3				
			REAL DEL MONTE	2				
			SAN ÁNGEL	1				
			SAN BARTOLO AMEYALCO	2				
			SAN CLEMENTE SUR	1				
			SANTA FE IMSS	2				
			SANTA LUCÍA	1				
			SANTA MARÍA NONOALCO	2				
			TETELPAN	1				
			TIZAMPAMPANO DEL PUEBLO TETELPAN	2				
			TLACOYAQUE	1				
			TLAPECHICO	1				
			TORRES DE POTRERO	2				
			ZENÓN DELGADO	2				
		Azcapotzalco	ABDÍAS GARCÍA SOTO	2	157			
			AGUILERA	2				
			AMPLIACIÓN COSMOPOLITA	1				
			AMPLIACIÓN PETROLERA	4				
			AMPLIACIÓN SAN PEDRO XALEPA	8				
			ÁNGEL ZIMBRÓN	1				
			ARENAL	1				
			CENTRO DE AZCAPOTZALCO	1				
			CLAVERÍA	3				
			COLTONGO	2				
			COSMOPOLITA	2				
			DEL RECREO	1				
			EL ROSARIO	6				
			EUEKADI	1				
			EX-HACIENDA EL ROSARIO	1				
			FRANCISCO VILLA	1				
			JARDÍN AZPEITIA	1				
			LIBERACIÓN	1				

SAP Programas que Otorgan Subsidios y Apoyos a la Población

Unidad Responsable del Gasto: 08 PD IJ Instituto de la Juventud de la Ciudad de México

Denominación del Programa	Fecha de Publicación de las Reglas de Operación	Delegación	Colonia	Beneficiarios		Presupuesto (Pesos con dos decimales)		
				Tipo	Total	Aprobado	Modificado	Ejercido
			MIGUEL HIDALGO	2				
			NUEVA ESPAÑA	1				
			NUEVA SANTA MARÍA	2				
			NUEVO BARRIO SAN RAFAEL	1				
			PASTEROS	3				
			PATRIMONIO FAMILIAR	2				
			FLENITUD	3				
			PRESIDENTE MADERO	4				
			PRO-HOGAR	3				
			REYNOSA TAMAULIPAS	5				
			SAN ÁLVARO	5				
			SAN ANDRÉS	8				
			SAN JUAN TLIHUACA	4				
			SAN MARCOS	2				
			SAN MARTÍN XOCHINAHUAC	7				
			SAN MIGUEL AMANTLA	5				
			SAN PEDRO XALPA	2				
			SAN RAFAEL	3				
			SANTA APOLONIA	3				
			SANTA BÁRBARA	1				
			SANTA CATARINA	2				
			SANTA CRUZ ACAYUCAN	1				
			SANTA INÉS	3				
			SANTA MARÍA MALINALCO	1				
			SANTIAGO AHUIZOTLA	6				
			SANTO DOMINGO	3				
			SANTO TOMÁS	5				
			SANTO TOMÁS	1				
			TEZOZOMOC	3				
			TIERRA NUEVA	2				
			TLATILCO	4				
			TRABAJADORES DE HIERRO	1				
			U H EL ROSARIO SECTOR I	5				
			U H EL ROSARIO SECTOR II	5				
			UNIDAD CUITLAHUAC	3				
			UNIDAD HABITACIONAL EL ROSARIO	1				
			VICTORIA DE LAS DEMOCRACIAS	5				
			VILLAS DE AZCAPOTZALCO	1				
		Benito Juárez	ÁLAMOS	5	70			

SAP Programas que Otorgan Subsidios y Apoyos a la Población

Unidad Responsable del Gasto: 08 PD IJ Instituto de la Juventud de la Ciudad de México

Denominación del Programa <sup>17</sup>	Fecha de Publicación de las Reglas de Operación	Delegación	Colonia	Beneficiarios		Presupuesto (Pesos con dos decimales)		
				Tipo	Total	Aprobado	Modificado	Ejercido
			ALBERT	3				
			AMPLIACIÓN NAPOLES	1				
			CIUDAD DE LOS DEPORTES	1				
			DEL VALLE CENTRO	9				
			INDEPENDENCIA	7				
			LETRÁN VALLE	1				
			LOMAS DE SAN LORENZO	1				
			MIRAVALLE	2				
			MIXCOAC	1				
			MODERNA	5				
			NÁPOLES	1				
			NARVARTE ORIENTE	1				
			NARVARTE PONIENTE	3				
			NATIVITAS	2				
			NIÑOS HÉROES	2				
			PIEDAD NARVARTE	1				
			PORTALES ORIENTE	1				
			PORTALES SUR	8				
			SAN JUAN	2				
			SAN PEDRO DE LOS PINOS	1				
			SAN SIMÓN TICUMAC	8				
			SANTA MARÍA NONOALCO	1				
			TLACOQUEMÉCATL	1				
			VILLA DE CORTES	1				
			ZACAHUITZCO	1				
		Coyoacán	ADOLFO RUIZ CORTÍNES	2	104			
			AJUSCO	6				
			ALIANZA POPULAR REVOLUCIONARIA	1				
			AVANTE	1				
			BARRIO OXTOPULCO UNIVERSIDAD	1				
			CAMPESTRE CHURUBUSCO	1				
			CARMEN SERDÁN	3				
			COPIILCO EL ALTO	1				
			COPIILCO EL BAJO	2				
			COPIILCO UNIVERSIDAD ISSSTE	1				
			CULHUACÁN CTM CANAL NACIONAL	1				
			CULHUACÁN CTM SECCIÓN III	1				
			CULHUACÁN CTM SECCIÓN IX-B	1				
			CULHUACÁN CTM SECCIÓN PILOTO	2				

SAP Programas que Otorgan Subsidios y Apoyos a la Población

Unidad Responsable del Gasto: 08 PD IJ Instituto de la Juventud de la Ciudad de México

Denominación del Programa <sup>1/</sup>	Fecha de Publicación de las Reglas de Operación	Delegación	Colonia	Beneficiarios		Presupuesto (Pesos con dos decimales)		
				Tipo	Total	Aprobado	Modificado	Ejercido
			CULHUACÁN CTM SECCIÓN V	1				
			CULHUACÁN CTM SECCIÓN VII	1				
			CULHUACÁN CTM SECCIÓN X-A	1				
			DEL CARMEN	4				
			EDUCACIÓN	1				
			EL CARACOL	1				
			EMILIANO ZAPATA	1				
			EMILIANO ZAPATA FRACCIONAMIENTO POPULAR	3				
			ESPARTACO	3				
			EX-EJIDO DE SAN FRANCISCO CULHUACÁN	2				
			JOSÉ MARÍA MORELOS Y PAVÓN	2				
			PARQUE SAN ANDRÉS	3				
			PASEOS DE TAXQUEÑA	3				
			PEDREGAL DE CARRASCO	2				
			PEDREGAL DE SANTA ÚRSULA	7				
			PEDREGAL DE SANTO DOMINGO	17				
			PRADO CHURUBUSCO	4				
			PUEBLO DE LOS REYES	1				
			PUEBLO DE SAN PABLO TEPETLAPA	2				
			PUEBLO DE SANTA ÚRSULA COAPA	5				
			PUEBLO LA CANDELARIA	3				
			SAN FRANCISCO CULHUACÁN BARRIO DE LA MAGDALENA	1				
			SAN FRANCISCO CULHUACÁN BARRIO DE SAN FRANCISCO	2				
			SAN FRANCISCO CULHUACÁN BARRIO DE SAN JUAN	2				
			SAN JERÓNIMO ACULCO	1				
			SAN MATEO	2				
			SANTA MARTHA DEL SUR QUETZALCOATL	2				
			UH CTM CULHUACÁN ZONA VIII A	2				
			VILLA PANAMERICANA	1				
		Cuajimalpa de Morelos	CUAJIMALPA	1	7			
			LA PILA	1				
			SAN JOSÉ DE LOS CEDROS	1				
			SAN LORENZO ACOPILO	1				
			SAN MATEO TLALTENANGO	1				
			SAN PABLO CHIMALPA	2				
		Cuauhtémoc	ALGARIN	2	271			
			AMPLIACIÓN ASTURIAS	3				
			ASTURIAS	4				
			ATLAMPÁ	5				

SAP Programas que Otorgan Subsidios y Apoyos a la Población

Unidad Responsable del Gasto: 08 PD IJ Instituto de la Juventud de la Ciudad de México

Denominación del Programa	Fecha de Publicación de las Reglas de Operación	Delegación	Colonia	Beneficiarios		Presupuesto (Pesos con dos decimales)		
				Tipo	Total	Aprobado	Modificado	Ejercido
			BARRIO EL CAPULÍN	3				
			BUENAVISTA	5				
			BUENOS AIRES	5				
			CENTRO (ÁREA 1)	1				
			CENTRO (ÁREA 2)	7				
			CENTRO (ÁREA 3)	8				
			CENTRO (ÁREA 4)	2				
			CENTRO (ÁREA 5)	1				
			CENTRO (ÁREA 6)	4				
			CENTRO (ÁREA 7)	3				
			CENTRO (ÁREA 8)	15				
			CENTRO (ÁREA 9)	2				
			CUAUHTÉMOC	1				
			DOCTORES	34				
			ESPERANZA	2				
			EX-HIPÓDROMO DE PERALVILLO	10				
			FELIPE PESCADOR	1				
			GUERRERO	28				
			HIPÓDROMO	2				
			JUÁREZ	1				
			LIC. EMILIO PORTES GIL "PEMEX"	3				
			MORELOS	14				
			NONOALCO TLATELOLCO	3				
			NONOALCO TLATELOLCO	7				
			OBRAERA	12				
			PAULINO NAVARRO	3				
			PERALVILLO	16				
			ROMA NORTE	4				
			ROMA SUR	1				
			SAN RAFAEL	16				
			SAN SIMÓN TOLMÁHUAC	5				
			SANTA MARÍA LA RIBERA	24				
			TRANSITO	1				
			TRÁNSITO	9				
			VALLE GÓMEZ	2				
			VILLA GUSTAVO A. MADERO	1				
			VISTA ALEGRE	1				
		Gustavo A. Madero	15 DE AGOSTO	1	289			
			7 DE NOVIEMBRE	2				

SAP Programas que Otorgan Subsidios y Apoyos a la Población

Unidad Responsable del Gasto: 08 PD IJ Instituto de la Juventud de la Ciudad de México

Denominación del Programa	Fecha de Publicación de las Reglas de Operación	Delegación	Colonia	Beneficiarios		Presupuesto (Pesos con dos decimales)		
				Tipo	Total	Aprobado	Modificado	Ejercido
			ACUEDUCTO DE GUADALUPE	1				
			AMPLIACIÓN CASAS ALEMÁN	5				
			AMPLIACIÓN EMILIANO ZAPATA	1				
			AMPLIACIÓN GABRIEL HERNÁNDEZ	1				
			AMPLIACIÓN MALACATES	1				
			AMPLIACIÓN PROGRESO NACIONAL	1				
			ARAGÓN INGUARÁN	2				
			ARAGÓN LA VILLA	3				
			ARBOLEDAS	1				
			BONDOJITO	2				
			C.T.M. ARAGÓN	4				
			C.T.M. EL RISCO	2				
			CAMPESTRE ARAGÓN	7				
			CAPULTITLÁN	1				
			CASTILLO CHICO	1				
			CASTILLO GRANDE	1				
			CHALMA DE GUADALUPE	10				
			CHURUBUSCO TEPEYAC	1				
			COMPOSITORES MEXICANOS	3				
			CONSTITUCIÓN DE LA REPÚBLICA	7				
			CUAUTEPEC BARRIO ALTO	1				
			CUAUTEPEC DE MADERO	1				
			CUCHILLA DEL TESORO	3				
			CUCHILLA LA JOYA	1				
			DEFENSORES DE LA REPÚBLICA	2				
			DEL BOSQUE	2				
			DEL CARMEN	1				
			DEL OBRERO	2				
			DM NACIONAL	3				
			EL ARBOLILLO CTH	1				
			EL ARBOLILLO II CROC	1				
			EL ARBOLILLO III CROC	3				
			EMILIANO ZAPATA	1				
			ESTANQUELA	2				
			ESTRELLA	1				
			EX EJIDO SAN JUAN DE ARAGÓN SECTOR 33	2				
			EX ESCUELA DE TIRO	2				
			FERNANDO CASAS ALEMÁN	1				
			FORESTAL	1				

SAP Programas que Otorgan Subsidios y Apoyos a la Población

Unidad Responsable del Gasto: 08 PD IJ Instituto de la Juventud de la Ciudad de México

Denominación del Programa	Fecha de Publicación de las Reglas de Operación	Delegación	Colonia	Beneficiarios		Presupuesto (Pesos con dos decimales)		
				Tipo	Total	Aprobado	Modificado	Ejercido
			FORESTAL I	1				
			GABRIEL HERNÁNDEZ	9				
			GENERAL FELIPE BERRIOZABAL	3				
			GERTRUDIS SÁNCHEZ 1A SECCIÓN	1				
			GERTRUDIS SÁNCHEZ 2A SECCIÓN	3				
			GRACIANO SÁNCHEZ	2				
			GRANJAS MODERNAS	2				
			GUADALUPE INSURGENTES	1				
			GUADALUPE PROLETARIA	1				
			GUADALUPE TEPEYAC	1				
			HÉROES DE CERRO PRIETO	1				
			INDUSTRIAL	4				
			JARDINES TLALPAN	5				
			JORGE NEGRETE	1				
			JOSÉ MARIA MORELOS Y PAVÓN I	2				
			JUAN GONZÁLEZ ROMERO	3				
			LA ESMERALDA	3				
			LA JOYA	3				
			LA JOYITA	1				
			LA MALINCHE	2				
			LA PALMA (CUICUILCO PEDREGAL)	2				
			LA PASTORA	17				
			LA PRADERA	7				
			LA PURÍSIMA TICOMÁN	1				
			LINDAVISTA NORTE	3				
			LINDAVISTA VALLEJO I SECCIÓN	1				
			LOMA LA PALMA	4				
			LOMAS DE CUAUTEPEC	2				
			LUIS DONALDO COLOSIO	1				
			MALACATES	1				
			MARTÍN CARRERA	2				
			MÁRTIRES DE RÍO BLANCO	2				
			MATÍAS ROMERO	1				
			NARCISO BASSOLS	2				
			NUEVA ATZACOALCO	7				
			NUEVA INDUSTRIAL VALLEJO	4				
			NUEVA TENOCHTITLÁN	3				
			NUEVA VALLEJO	3				
			PANAMERICANA	1				



SAP Programas que Otorgan Subsidios y Apoyos a la Población

Unidad Responsable del Gasto: 08 PD IJ Instituto de la Juventud de la Ciudad de México

Denominación del Programa	Fecha de Publicación de las Reglas de Operación	Delegación	Colonia	Beneficiarios		Presupuesto (Pesos con dos decimales)		
				Tipo	Total	Aprobado	Modificado	Ejercido
			PARQUE METROPOLITANO	1				
			PROGRESO NACIONAL	5				
			PROVIDENCIA	6				
			RESIDENCIAL ACUEDUCTO DE GUADALUPE	4				
			RESIDENCIAL CHIMALI	1				
			SALVADOR DÍAZ MIRÓN	5				
			SAN FELIPE DE JESÚS	6				
			SAN JUAN DE ARAGÓN	6				
			SAN JUAN DE ARAGÓN I SECCIÓN	3				
			SAN JUAN DE ARAGÓN II SECCIÓN	4				
			SAN JUAN DE ARAGÓN III SECCIÓN	2				
			SAN JUAN DE ARAGÓN IV SECCIÓN	1				
			SAN JUAN DE ARAGÓN V SECCIÓN	1				
			SAN JUAN DE ARAGÓN VI SECCIÓN	6				
			SAN JUAN DE ARAGÓN VII SECCIÓN	3				
			SAN PEDRO EL CHICO	1				
			SAN PEDRO ZACATENCO	2				
			SANTA ISABEL TOLA	1				
			SANTA MARÍA TICOMÁN	1				
			SANTA ROSA	1				
			SANTIAGO ATEPETLAC	2				
			SANTIAGO ATZACOALCO	2				
			SOLIDARIDAD NACIONAL	1				
			TABLAS DE SAN AGUSTÍN	2				
			TLALPEXCO	1				
			TRES ESTRELLAS	1				
			VALLE DE MADERO	1				
			VALLEJO	4				
			VALLEJO PONIENTE	3				
			VASCO DE QUIROGA	4				
			VILLA DE ARAGÓN	1				
			VILLA GUSTAVO A. MADERO	1				
			ZONA ESCOLAR	3				
			ZONA ESCOLAR ORIENTE	1				
		Ixtacalco	AGRÍCOLA ORIENTAL	33	157			
			AGRÍCOLA PANTITLÁN	30				
			AGUA CALIENTE	2				
			AMPLIACIÓN GABRIEL RAMOS MILLÁN	3				
			CAMPAMENTO 2 DE OCTUBRE	7				

SAP Programas que Otorgan Subsidios y Apoyos a la Población

Unidad Responsable del Gasto: 08 PD IJ Instituto de la Juventud de la Ciudad de México

Denominación del Programa <sup>17</sup>	Fecha de Publicación de las Reglas de Operación	Delegación	Colonia	Beneficiarios		Presupuesto (Pesos con dos decimales)		
				Tipo	Total	Aprobado	Modificado	Ejercido
			CARLOS ZAPATA VELA	3				
			CUCHILLA AGRÍCOLA ORIENTAL	3				
			EL RODEO	3				
			GABRIEL RAMOS MILLÁN	2				
			GABRIEL RAMOS MILLÁN SECCIÓN BRAMADERO	13				
			GABRIEL RAMOS MILLÁN SECCIÓN CUCHILLA	3				
			GABRIEL RAMOS MILLÁN SECCIÓN TLACOTAL	4				
			GRANJAS MÉXICO	7				
			INFONAVIT ISTACALCO	8				
			JUVENTINO ROSAS	5				
			LA CRUZ	1				
			LOS PICOS DE ISTACALCO SECCIÓN 1A	1				
			LOS PICOS DE ISTACALCO SECCIÓN 1B	1				
			LOS PICOS DE ISTACALCO SECCIÓN 2A	1				
			LOS REYES	2				
			MILITAR MARTE	1				
			REFORMA IZTACCIHUATL NORTE	1				
			SAN MIGUEL	3				
			SAN PEDRO	1				
			SANTA ANITA	5				
			SANTIAGO NORTE	3				
			TLAEINTLA	3				
			VIADUCTO PIEDAD	7				
			ZAPOTLA	1				
		Iztapalapa	ÁLVARO OBREGÓN	3	361			
			BENITO JUÁREZ	1				
			12 DE DICIEMBRE	1				
			ACULCO	2				
			AMPLIACIÓN EL SANTUARIO	1				
			AMPLIACIÓN EL TRIUNFO	2				
			AMPLIACIÓN EMILIANO ZAPATA	2				
			AMPLIACIÓN LOS REYES	1				
			AMPLIACIÓN PARAJE SAN JUAN	1				
			AMPLIACIÓN SAN MIGUEL	1				
			AMPLIACIÓN SINATEL	1				
			AMPLIACIÓN VERACRUZANA	3				
			APATLACO	4				
			BARRIO SAN ANTONIO CULHUACÁN	1				
			BUENAVISTA	12				

SAP Programas que Otorgan Subsidios y Apoyos a la Población

Unidad Responsable del Gasto: 08 PD IJ Instituto de la Juventud de la Ciudad de México

Denominación del Programa	Fecha de Publicación de las Reglas de Operación	Delegación	Colonia	Beneficiarios		Presupuesto (Pesos con dos decimales)		
				Tipo	Total	Aprobado	Modificado	Ejercido
			CABEZA DE JUÁREZ	1				
			CACAMA	1				
			CAMPESTRE POTRERO	3				
			CARLOS HANK GONZALEZ	2				
			CASA BLANCA	1				
			CERRO DE LA ESTRELLA	4				
			CHINAMPAC DE JUÁREZ	4				
			CHINAMPAC DE JUÁREZ FRENTE IX	1				
			CITLALLI	1				
			COLONIAL IZTAPALAPA	1				
			CONSEJO AGRARISTA MEXICANO	5				
			CONSTITUCIÓN DE 1917	2				
			DEGOLLADO	2				
			DESARROLLO URBANO QUETZALCOATEL	12				
			EJÉRCITO DE AGUA PRIETA	3				
			EJÉRCITO DE ORIENTE	4				
			EL MANTO	5				
			EL MIRADOR	1				
			EL MOLINO	1				
			EL MOLINO TEZONCO	2				
			EL PARAÍSO	2				
			EL RETOÑO	1				
			EL RODEO	1				
			EL ROSARIO	3				
			EL SANTUARIO	2				
			EL VERGEL	4				
			ERMITA ZARAGOZA	5				
			ERMITA ZARAGOZA U.H.	2				
			ESCUADRÓN 201	1				
			ESTADO DE VERACRUZ	1				
			ESTRELLA CULHUACÁN	1				
			FRANCISCO VILLA	2				
			FUEGO NUEVO	3				
			FUENTES DE ZARAGOZA	1				
			GRANJAS DE SAN ANTONIO	3				
			GRANJAS ESTRELLA	1				
			GUADALUPE DEL MORAL	3				
			INSURGENTES	3				
			IZTLAHUACÁN	4				

SAP Programas que Otorgan Subsidios y Apoyos a la Población

Unidad Responsable del Gasto: 08 PD IJ Instituto de la Juventud de la Ciudad de México

Denominación del Programa <sup>1/</sup>	Fecha de Publicación de las Reglas de Operación	Delegación	Colonia	Beneficiarios		Presupuesto (Pesos con dos decimales)		
				Tipo	Total	Aprobado	Modificado	Ejercido
			JARDINES DE SAN LORENZO TEZONCO	1				
			JOSÉ MARÍA MORELOS Y PAVÓN	1				
			JUAN ESCUTIA	11				
			LA ASUNCIÓN	1				
			LA COLMENA	1				
			LA ESPERANZA	2				
			LA POLVORILLA	2				
			LA REGADERA	1				
			LA VIGA	1				
			LEYES DE REFORMA 1A SECCIÓN	4				
			LEYES DE REFORMA 2A SECCIÓN	5				
			LEYES DE REFORMA 3A SECCIÓN	1				
			LOMAS DE LA ESTANCIA	5				
			LOMAS DE SAN LORENZO	4				
			LOMAS DE SANTA CRUZ	2				
			LOMAS DE ZARAGOZA	4				
			LOMAS EL MANTO	1				
			LOMAS ESTRELLA	4				
			LOS ÁNGELES	3				
			LOS ÁNGELES APANOAYA	1				
			LOS MIRASOLES	1				
			LOS PICOS VI-B	3				
			MAGDALENA ATLAZOLEPA	1				
			MIGUEL DE LA MADRID HURTADO	2				
			MINERVA	1				
			MIRAVALLS	4				
			MOYOCOYANI	1				
			NUEVA ROSITA	2				
			PARAJE SAN JUAN	8				
			PARAJE SAN JUAN CERRO	1				
			PARAJE ZACATEPEC	2				
			PASEOS DE CHURUBUSCO	1				
			PRESIDENTES DE MÉXICO	3				
			PROGRESISTA	4				
			PROGRESO DEL SUR	1				
			PUEBLO SANTA CRUZ MEYEHUALCO	1				
			PUENTE BLANCO	4				
			PURÍSIMA ATLAZOLEPA	1				
			REFORMA POLÍTICA	4				

SAP Programas que Otorgan Subsidios y Apoyos a la Población

Unidad Responsable del Gasto: 08 PD IJ Instituto de la Juventud de la Ciudad de México

Denominación del Programa <sup>1/</sup>	Fecha de Publicación de las Reglas de Operación	Delegación	Colonia	Beneficiarios		Presupuesto (Pesos con dos decimales)		
				Tipo	Total	Aprobado	Modificado	Ejercido
			RENOVACIÓN	1				
			RICARDO FLORES MAGÓN	1				
			RINCONADA DEL MOLINO	1				
			SAN ANDRÉS TETEPILCO	2				
			SAN IGNACIO	2				
			SAN JOSÉ	1				
			SAN JOSÉ ACULCO	1				
			SAN JUAN XALPA	5				
			SAN JUANICO NEXTIPAC	1				
			SAN LORENZO	1				
			SAN LORENZO TEZONCO	2				
			SAN LORENZO TEZONCO FOVISSSTE	1				
			SAN MIGUEL	2				
			SAN MIGUEL TEOTONGO SECCIÓN AVISADERO	1				
			SAN MIGUEL TEOTONGO SECCIÓN GUADALUPE	3				
			SAN MIGUEL TEOTONGO SECCIÓN PALMITAS	2				
			SAN MIGUEL TEOTONGO SECCIÓN RANCHO BAJO	1				
			SAN MIGUEL TEOTONGO SECCIÓN TORRES	1				
			SAN NICOLÁS TOLENTINO	1				
			SAN PABLO	1				
			SAN SEBASTIÁN TECOLOXTITLA	1				
			SANTA BÁRBARA	3				
			SANTA CRUZ MEYERUALCO	5				
			SANTA ISABEL INDUSTRIAL	1				
			SANTA MARÍA AZTAHUACÁN	7				
			SANTA MARÍA AZTAHUACÁN AMPLIACIÓN	2				
			SANTA MARTHA ACATITLA	10				
			SANTA MARTHA ACATITLA NORTE	4				
			SANTIAGO ACAHUALTEPEC	1				
			SANTIAGO ACAHUALTEPEC 1PA. AMPLIACIÓN	2				
			SANTIAGO ACAHUALTEPEC 2A. AMPLIACIÓN	6				
			SECTOR POPULAR	3				
			SINATEL	3				
			SOLIDARIDAD	1				
			TENORIOS	2				
			TEPALCATES	6				
			UNIDAD EJÉRCITO CONSTITUCIONALISTA	5				
			UNIDAD VICENTE GUERRERO	18				
			USCOVI	1				

SAP Programas que Otorgan Subsidios y Apoyos a la Población

Unidad Responsable del Gasto: 08 PD IJ Instituto de la Juventud de la Ciudad de México

Denominación del Programa	Fecha de Publicación de las Reglas de Operación	Delegación	Colonia	Beneficiarios		Presupuesto (Pesos con dos decimales)		
				Tipo	Total	Aprobado	Modificado	Ejercido
			VALLE DE LUCES	2				
			VALLE DE SAN LORENZO	1				
			VALLE DEL SUR	1				
			XALEA	10				
		La Magdalena Contreras	EL ROSAL	1	18			
			EL TANQUE	4				
			HUAYATLA	1				
			LA MALINCHE	2				
			LAS CRUCES	1				
			LOMAS DE SAN BERNABÉ	1				
			LOS PADRES	2				
			PUEBLO NUEVO ALTO	3				
			PUEBLO NUEVO BAJO	1				
			SAN BERNABÉ OCOTEPEC	1				
			SAN JERÓNIMO ACULCO	1				
		Miguel Hidalgo	5 DE MAYO	1	164			
			AGRICULTURA	3				
			AHUEHUETES ANÁHUAC	1				
			AMPLIACIÓN TORRE BLANCA	2				
			ANÁHUAC I SECCIÓN	25				
			ANÁHUAC II SECCIÓN	25				
			ARGENTINA ANTIGUA	5				
			ARGENTINA PONIENTE	12				
			DANIEL GARZA	1				
			DEPORTIVO PENSIL	1				
			ESCADÓN I SECCIÓN	3				
			ESCADÓN II SECCIÓN	2				
			FRANCISCO I MADERO	1				
			HUÍCHAPAN	3				
			LEGARIA	3				
			LOMAS DE CHAPULTEPEC VIRREYES	1				
			NEXTITLA	3				
			OBSERVATORIO	1				
			PENSIL NORTE	19				
			PENSIL SUR	2				
			PERIODISTA	4				
			POLANCO I SECCIÓN	1				
			POPO	2				
			POPOTLA	15				

SAP Programas que Otorgan Subsidios y Apoyos a la Población

Unidad Responsable del Gasto: 08 PD IJ Instituto de la Juventud de la Ciudad de México

Denominación del Programa <sup>17</sup>	Fecha de Publicación de las Reglas de Operación	Delegación	Colonia	Beneficiarios		Presupuesto (Pesos con dos decimales)		
				Tipo	Total	Aprobado	Modificado	Ejercido
			REFORMA PENSIL	1				
			REFORMA SOCIAL	2				
			SAN DIEGO OCOYOACAC	1				
			SAN JOAQUÍN	2				
			SAN JUANICO	1				
			SAN LORENZO TLALTENANGO	1				
			SAN MIGUEL CHAPULTEPEC I SECCIÓN	1				
			TACUBA	11				
			TACUBAYA	3				
			TLAXPANA	1				
			TORRE BLANCA	2				
			VENTURA PÉREZ DE ALVA	1				
			VERONICA ANZURES	1				
		Milpa Alta	CENTRO (SAN PABLO OZTOTEPEC)	84	286			
			CRUSTITLA (SAN ANTONIO TECOMITL)	23				
			LA CONCEPCIÓN (VILLA MILPA ALTA)	3				
			LA LUPITA TETICPAC (SANTA ANA TLACOTENCO)	5				
			LA LUZ (VILLA MILPA ALTA)	8				
			LOS ÁNGELES (VILLA MILPA ALTA)	4				
			NOCHTLA (SAN PEDRO ATOCPAN)	14				
			OCOTITLA (SAN PEDRO ATOCPAN)	2				
			PANCHIMALCO (SAN PEDRO ATOCPAN)	1				
			SAN AGUSTIN (VILLA MILPA ALTA)	1				
			SAN ANTONIO TECOMITL	3				
			SAN BARTOLOMÉ XICOMULCO	21				
			SAN FRANCISCO TECOXPA	8				
			SAN JUAN (SAN PABLO OZTOTEPEC)	16				
			SAN JUAN TEPENAHUAC	1				
			SAN LORENZO TLACOYUCAN	10				
			SAN MARCOS (SANTA ANA TLACOTENCO)	1				
			SAN MATEO (VILLA MILPA ALTA)	8				
			SAN MIGUEL (SAN PABLO OZTOTEPEC)	1				
			SAN SALVADOR CUAUHTENCO	45				
			SANTA ANA TLACOTENCO	2				
			SANTA CRUZ (VILLA MILPA ALTA)	4				
			SANTA MARTHA (VILLA MILPA ALTA)	5				
			TECAXTITLA (SAN ANTONIO TECOMITL)	6				
			TENANTITLA (SAN ANTONIO TECOMITL)	4				
			TULA (SAN PEDRO ATOCPAN)	3				

SAP Programas que Otorgan Subsidios y Apoyos a la Población

Unidad Responsable del Gasto: 08 FD IJ Instituto de la Juventud de la Ciudad de México

Denominación del Programa	Fecha de Publicación de las Reglas de Operación	Delegación	Colonia	Beneficiarios		Presupuesto (Pesos con dos decimales)		
				Tipo	Total	Aprobado	Modificado	Ejercido
			VILLA MILPA ALTA CENTRO	1				
			XOCHITEPEC (SAN ANTONIO TECOMITL)	2				
		Tláhuac	MIGUEL HIDALGO	5	78			
			AGRÍCOLA METROPOLITANA	1				
			AMPLIACIÓN LOS OLIVOS	1				
			AMPLIACIÓN SANTA CATARINA	1				
			AMPLIACIÓN SELENE	1				
			DEL MAR	4				
			EL MIRADOR	1				
			EL ROSARIO	1				
			ESTADO DE VERACRUZ	1				
			JARDINES DEL LLANO	2				
			LA ASUNCIÓN	2				
			LA CONCHITA ZAPOTITLÁN	2				
			LA DRAGA	1				
			LA ESTACIÓN	2				
			LA HABANA	2				
			LA LOMA	1				
			LA NOPALERA	2				
			LA TURBA	1				
			LAS ARBOLEDAS	1				
			LOS OLIVOS	5				
			QUIAHUATLA	1				
			SAN AGUSTÍN	1				
			SAN ANDRÉS	2				
			SAN FRANCISCO TLALTENCO	5				
			SAN ISIDRO	3				
			SAN JOSÉ	2				
			SAN MATEO	2				
			SAN MIGUEL (DEL PUEBLO DE SAN ANDRÉS NIXOUIC)	2				
			SAN NICOLÁS TETELCO	7				
			SANTA ANA	1				
			SANTA ANA CENTRO	2				
			SANTA CECILIA	2				
			SANTIAGO NORTE	3				
			SELENE	3				
			TEPANTITLAMILCO	1				
			VILLA CENTRO AMERICANA	1				
			ZAPOTITLA	2				



SAP Programas que Otorgan Subsidios y Apoyos a la Población

Unidad Responsable del Gasto: 08 PD IJ Instituto de la Juventud de la Ciudad de México

Denominación del Programa <sup>1/</sup>	Fecha de Publicación de las Reglas de Operación	Delegación	Colonia	Beneficiarios		Presupuesto (Pesos con dos decimales)		
				Tipo	Total	Aprobado	Modificado	Ejercido
			ZAPOTITLÁN	1				
		Tlalpan	MIGUEL HIDALGO	2	53			
			BOSQUES DEL PEDREGAL	2				
			CHIMALCOYOC	1				
			CUMBRES DE TEPETONGO	1				
			DIVISADERO	1				
			EJIDOS DE SAN PEDRO MÁRTIR	2				
			EL MIRADOR 1A SECCIÓN	1				
			EL RETOÑO	1				
			FLORESTA COYOACÁN	1				
			FUENTES BROTANTES	1				
			FUENTES DE TEPEPAN	1				
			GABRIEL RAMOS MILLÁN	1				
			HACIENDA DE SAN JUAN DE TIALPAN 2A SECCIÓN	1				
			HÉROES DE PADIERNA	3				
			ISIDRO FABELA	4				
			LA JOYA	1				
			LA PALMA	1				
			LOMAS DE PADIERNA SUR	1				
			MESA DE LOS HORNOS	1				
			MIGUEL HIDALGO 1A SECCIÓN	2				
			MIRADOR DEL VALLE	1				
			PEDREGAL DE SAN NICOLÁS 1A SECCIÓN	1				
			PEDREGAL DE SAN NICOLÁS 3A SECCIÓN	1				
			PEDREGAL DE SAN NICOLÁS 4A SECCIÓN	1				
			PUEBLO QUIETO	1				
			RESIDENCIAL VILLA COAPA	1				
			RINCONADA COAPA 1A SECCIÓN	1				
			SAN ANDRÉS TOTOLTEPEC	2				
			SAN MIGUEL AJUSCO	3				
			SAN MIGUEL TOPILEJO	4				
			SAN PEDRO MÁRTIR	1				
			SANTO TOMAS AJUSCO	1				
			TIALCOLIGIA	2				
			TIALMILLE	1				
			TORRES DE PADIERNA	1				
			VALLE VERDE O LOMAS VERDES	1				
			VILLA COAPA	1				
		Venustiano Carranza	ÁLVARO OBREGÓN	3	230			

SAP Programas que Otorgan Subsidios y Apoyos a la Población

Unidad Responsable del Gasto: 06 PD IJ Instituto de la Juventud de la Ciudad de México

Denominación del Programa <sup>17</sup>	Fecha de Publicación de las Reglas de Operación	Delegación	Colonia	Beneficiarios		Presupuesto (Pesos con dos decimales)		
				Tipo	Total	Aprobado	Modificado	Ejercido
			10 DE MAYO		1			
			20 DE NOVIEMBRE		3			
			24 DE ABRIL		1			
			4 ÁRBOLES		2			
			7 DE JULIO		1			
			ADOLFO LÓPEZ MATEOS		4			
			AERONÁUTICA MILITAR		1			
			AMPLIACIÓN 20 DE NOVIEMBRE		2			
			AMPLIACIÓN AVIACIÓN CIVIL		1			
			AMPLIACIÓN CARACOL		2			
			AMPLIACIÓN PENITENCIARIA		1			
			AMPLIACIÓN SIMÓN BOLÍVAR		2			
			AQUILES SERDÁN		1			
			ARENAL 1A SECCIÓN		14			
			ARENAL 3A SECCIÓN		5			
			ARENAL 4A SECCIÓN		19			
			ARENAL PUERTO AÉREO		14			
			ARTES GRÁFICAS		3			
			AVIACIÓN CIVIL		4			
			CARACOL		4			
			CUCHILLA PANTITLÁN		5			
			DAMIÁN CARMONA		3			
			DEL PARQUE		1			
			DIEZ DE MAYO		1			
			EMILIO CARRANZA		3			
			FEDERAL		7			
			GENERAL IGNACIO ZARAGOZA		8			
			INDUSTRIAL PUERTO AÉREO		1			
			JAMAICA		2			
			JANITZIO		1			
			JARDÍN BALBUENA		7			
			LORENZO BOTURINI		5			
			MAGDALENA MIXIUHCA		5			
			MERCED BALBUENA		7			
			MOCTEZUMA 1A SECCIÓN		9			
			MOCTEZUMA 2A SECCIÓN		16			
			MORELOS		19			
			PENITENCIARIA		2			
			PENSADOR MEXICANO		2			


SAP Programas que Otorgan Subsidios y Apoyos a la Población


Unidad Responsable del Gasto: 08 PD IJ Instituto de la Juventud de la Ciudad de México

Denominación del Programa	Fecha de Publicación de las Reglas de Operación	Delegación	Colonia	Beneficiarios		Presupuesto (Pesos con dos decimales)		
				Tipo	Total	Aprobado	Modificado	Ejercido
			PERÓN DE LOS BAÑOS	2				
			PUEBLA	4				
			REVOLUCIÓN	1				
			ROMERO RUBIO	5				
			SANTA CRUZ AVIACIÓN	1				
			SANTA MARTHA ACATITLA	1				
			SEVILLA	4				
			SIMÓN BOLÍVAR	3				
			UNIDAD KENNEDY	1				
			VALENTÍN GÓMEZ FARIAS	1				
			VALLE GÓMEZ	4				
			VENUSTIANO CARRANZA	1				
			ZONA CENTRO	10				
		Xochimilco	AMPLIACIÓN NATIVITAS	1	64			
			AMPLIACIÓN SAN MARCOS NORTE	1				
			BARRIO 18	1				
			BARRIO CALFULCO	1				
			BARRIO LA CONCEPCIÓN TLACOAPA	2				
			BARRIO LAS CRUCES	1				
			BARRIO SAN ANTONIO	2				
			BARRIO SAN PEDRO	1				
			CERRILLOS PRIMERA SECCIÓN	2				
			CERRILLOS SEGUNDA SECCIÓN	1				
			CERRILLOS TERCERA SECCIÓN	5				
			EL MIRADOR 2ª SECCIÓN	1				
			HUICHAPAN	1				
			LAS PERITAS	1				
			LOMAS DE TONALCO	1				
			NATIVITAS	1				
			OLIVAR SANTA MARIA	1				
			ROSARIO TLALI	1				
			SAN ANDRÉS AHUAYUCAN	2				
			SAN GREGORIO ATLAPULCO	9				
			SAN JUAN TEPEPAN	1				
			SAN LORENZO LA CEBADA	2				
			SANTA CECILIA TEPETLAPA	7				
			SANTA CRUZ ACALPXICA	7				
			SANTA MARÍA NATIVITAS	5				
			SANTIAGO TEPALCATLALPAN	1				

SAP Programas que Otorgan Subsidios y Apoyos a la Población								
Unidad Responsable del Gasto: 08 PD IJ Instituto de la Juventud de la Ciudad de México								
Denominación del Programa <sup>1/</sup>	Fecha de Publicación de las Reglas de Operación	Delegación	Colonia	Beneficiarios		Presupuesto (Pesos con dos decimales)		
				Tipo	Total	Aprobado	Modificado	Ejercido
			VILLA SAN ISIDRO	5				
<b>Total</b>				2,411	2,411	28,998,748.00	26,821,948.00	26,676,000.00
<b>Total URG</b>						60,079,256.00	54,889,548.00	54,658,770.00

<sup>1/</sup> Se refiere a programas públicos que cuentan con reglas de operación publicadas en la Gaceta Oficial de la Ciudad de México.

Elaboró:   
 Lic. Claudia Elena Peña Rosado  
 Subdirectora de Recursos Financieros

Autorizó:   
 C. Francisco Alejandro Vázquez Patiño  
 Director de Administración

## ADS Ayudas, Donativos y Subsidios

Unidad Responsable del Gasto: 08 PD IJ Instituto de la Juventud de la Ciudad de México

Ayudas, Donativos o Subsidios	Beneficiarios		PRESUPUESTO (Pesos con dos decimales)			Características
	Tipo <sup>1/</sup>	Total	Aprobado	Modificado	Ejercido	
OTRAS AYUDA SOCIALES A PERSONAS	PERSONA	158,005	4,411,540.00	2,900,000.00	2,892,860.51	SKATEPARK DELEGACIÓN ALVARO OBREGON Y AZCAPOTZALCO MEDIANTE EL CUAL EL GOBIERNO DE LA CIUDAD DE MÉXICO, A TRAVÉS DEL INSTITUTO DE LA JUVENTUD BUSCA REFRENDAR SU COMPROMISO CON LAS JUVENTUDES CREANDO ESPACIOS DE PRIMER MUNDO PARA LOS JÓVENES CAPITALINOS Y POSICIONANDO A LA CIUDAD DE MÉXICO COMO LA CAPITAL DEL SKATEBOARDING.
OTRAS AYUDA SOCIALES A PERSONAS	PERSONA	63,346	-	1,500,000.00	1,339,288.92	AYUDA ECONOMICA Y EN ESPECIE A JÓVENES BENEFICIARIOS DEL MEMORIAL NEW'S DIVINE "NUNCA MÁS" A TRAVÉS DE DE LA IMPLEMENTACIÓN DE DIVERSAS ACTIVIDADES CULTURALES, ARTÍSTICAS Y RECREATIVAS, TALLERES Y/O CONFERENCIAS.
OTRAS AYUDA SOCIALES A PERSONAS	PERSONA	36,009	295,417.00	295,417.00	293,417.00	DESARROLLAR E IMPLEMENTAR IDEAS QUE SE TRADUZCAN EN ACCIONES DESTINADAS A FOMENTAR LA EQUITAD SUSTANTIVA ENTRE PERSONAS A TRAVÉS DE CAMPAÑAS, EVENTOS Y PRODUCTOS QUE VISIBILICEN Y CONTEXTUALICEN LA IMPORTANCIA DEL TEMA.
PREMIOS	PERSONA	15	526,250.00	525,000.00	525,000.00	ENTREGA DEL PREMIO DE LA JUVENTUD DE LA CIUDAD DE MÉXICO A A COLECTIVOS, ORGANIZACIONES DE LA SOCIEDAD CIVIL Y PERSONAS QUE SE HAYAN DESTACADO EN LA DEFENSA Y PROMOCIÓN DE LOS DERECHOS DE LAS PERSONAS JÓVENES.
AYUDAS SOCIALES A INSTITUCIONES SIN FINES DE LUCRO	ASOCIACION	1,495	2,550,000.00	2,300,000.00	2,235,899.99	AYUDA EN ESPECIE A JÓVENES BENEFICIARIOS DEL PROGRAMA JÓVENES EN DESARROLLO, A TRAVÉS DE LA CELEBRACIÓN DE DIVERSOS CONVENIOS DE COLABORACIÓN CON ASOCIACIONES PARA LA CAPACITACIÓN EN DIVERSOS OFICIOS, ACTIVIDADES CULTURALES, DEPORTIVAS, ARTÍSTICAS, ETC.

## ADS Ayudas, Donativos y Subsidios

Unidad Responsable del Gasto: 08 PD IJ Instituto de la Juventud de la Ciudad de México

Ayudas, Donativos o Subsidios	Beneficiarios		PRESUPUESTO (Pesos con dos decimales)			Características
	Tipo <sup>L/</sup>	Total	Aprobado	Modificado	Ejercido	
AYUDAS SOCIALES A PERSONAS U HOGARES DE ESCASOS RECURSOS	PERSONA	150,000	2,546,899.00	2,545,375.00	2,545,375.00	BRINDAR ACTIVIDADES DE ESPARCIMIENTO, RECREACIÓN Y OCUPACIÓN DEL TIEMPO LIBRE PARA JÓVENES EN DIFERENTES PUNTOS DE LA CIUDAD DE MÉXICO DURANTE EL PERIODO DE VERANO EN LA QUE SE INCLUIRÁN CONCIERTOS, MUESTRAS ARTÍSTICAS, CULTURALES, DEPORTIVAS Y DE INTERÉS GENERAL DE LOS JÓVENES EN FUNCIÓN DE LA REGIÓN DE LA CIUDAD EN LA QUE HABITAN Y DESENVUELVEN SU VIDA COTIDIANA.
OTRAS AYUDA SOCIALES A PERSONAS	PERSONA	14,461	1,020,000.00	1,020,000.00	1,019,702.71	ACCIONES PARA LA COHESIÓN COMUNITARIA, LA FORMACIÓN DE CULTURA CIUDADANA, DE LEGALIDAD Y PAZ CON PERSPECTIVA DE JUVENTUDES, ASÍ COMO ACCIONES DE ATENCIÓN A JÓVENES TALES COMO: PREVENCIÓN Y ATENCIÓN A LA VIOLENCIA FAMILIAR Y DE GÉNERO, PREVENCIÓN Y ATENCIÓN DE LA VIOLENCIA EN EL ENTORNO ESCOLAR, DESNATURALIZACIÓN DE LAS VIOLENCIAS, ATENCIÓN PSICOLÓGICA A JÓVENES VÍCTIMAS DE ALGÚN TIPO DE VIOLENCIA, CONVIVENCIA CIUDADANA, ENTRE OTROS.
OTRAS AYUDA SOCIALES A PERSONAS	PERSONA	8,000	1,030,000.00	1,030,000.00	1,029,485.84	ATENCIÓN INTEGRAL DE LA SALUD MENTAL DE LAS PERSONAS JÓVENES EN RELACIÓN A LAS NECESIDADES PROPIAS DE SU EDAD TALES COMO: SÍNTOMAS EMOCIONALES Y CONDUCTUALES, TRASTORNOS DEPRESIVOS Y ANSIOSOS, USO Y ABUSO DE CONDUCTAS Y SUSTANCIAS, SUICIDIO, ESTRÉS, Y CONDUCTAS ALIMENTARIAS DE RIESGO, ENTRE OTRAS.
OTRAS AYUDA SOCIALES A PERSONAS	PERSONA	30,000	150,000.00	150,000.00	150,000.00	LLEVAR A CABO ACCIONES DESTINADAS A PREVENIR EL USO Y ABUSO DE SUSTANCIAS QUE GENERAN DEPENDENCIA O NECESIDAD, A TRAVÉS DE PROGRAMAS DE CAPACITACIÓN Y SENSIBILIZACIÓN QUE PERMITAN ABORDAR LA POLÍTICA DE ADICCIONES DESDE UNA PERSPECTIVA DE JUVENTUD, CON ENFOQUE DE REDUCCIÓN DE DAÑOS, EN FORMA EFECTIVA, INFORMADA Y PROPOSITIVA.


### ADS Ayudas, Donativos y Subsidios

Unidad Responsable del Gasto: 08 PD IJ Instituto de la Juventud de la Ciudad de México


Ayudas, Donativos o Subsidios	Beneficiarios		PRESUPUESTO (Pesos con dos decimales)			Características
	Tipo <sup>1/</sup>	Total	Aprobado	Modificado	Ejercido	
OTRAS AYUDA SOCIALES A PERSONAS	PERSONA	230,250	1,530,000.00	1,530,000.00	1,529,390.76	ATENCIÓN PERSONALIZADA A LOS ESTUDIANTES DE SECUNDARIA, EDUCACIÓN MEDIA Y SUPERIOR, QUE NO SÓLO OFREZCA INFORMACIÓN, SINO TAMBIÉN QUE CONOZCA Y RESPONDA SUS DUDAS, SE IMPARTIRÁN TALLERES DE EDUCACIÓN SEXUAL Y REPRODUCTIVA EN DIFERENTES ENTORNOS DE CONVIVENCIA ENTRE LAS Y LOS JÓVENES ADOLESCENTES DE SECUNDARIAS PÚBLICAS Y NIVEL MEDIO SUPERIOR.
AYUDAS SOCIALES A PERSONAS U HOGARES DE ESCASOS RECURSOS	PERSONA	10,650	-	3,000,000.00	2,997,779.65	AYUDAS EN ESPECIE COMO APOYO PARA EL DESARROLLO DE DIFERENTES ACTIVIDADES, TALLERES Y/O CAPACITACIONES
OTRAS AYUDA SOCIALES A PERSONAS	PERSONA	37,500	100,000.00	100,000.00	99,999.00	AYUDAS ECONOMICAS Y EN ESPECIE A TRAVES DE LAS ACCIONES IMPLEMENTADAS QUE FORTALEZCAN Y GARANTICEN LOS DERECHOS DE LA POBLACIÓN LGBTITI
<b>Total URG</b>			<b>14,160,106.00</b>	<b>16,895,792.00</b>	<b>16,658,199.38</b>	

1/ Tipo de Beneficiario sea persona, grupo, asociación o empresa.

Elaboró:

  
Lic. Claudia Elena Peña Rosado  
Subdirectora de Recursos Financieros

Autorizó:

  
C. Francisco Alejandro Vázquez Patiño  
Director de Administración





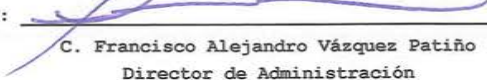


PPI Programas y Proyectos de Inversión

UNIDAD RESPONSABLE DEL GASTO: 08 PD IJ Instituto de la Juventud de la Ciudad de México

Clave Programa o Proyecto de Inversión	Denominación del Programa o Proyecto de Inversión	Avance Físico %	Presupuesto (Pesos con dos decimales)			Descripción de Acciones Realizadas
			Aprobado	Modificado	Ejercido	
A08PJ7001	Adquisición de equipo de cómputo, mobiliario de oficina y estantería.	100%	-	343,954.50	343,954.50	ADQUIRIR EQUIPO DE CÓMPUTO, MOBILIARIO DE OFICINA Y ESTANTERÍA, CON EL PROPÓSITO DE EQUIPAR EL CENTRO DE SALUD EMOCIONAL CUIDATE (HOSPITAL DE LAS EMOCIONES) UBICADO EN LA DELEGACIÓN MILPA ALTA, EL CUAL TIENE COMO OBJETIVO PRINCIPAL BRINDAR ATENCIÓN INTEGRAL DE SALUD EMOCIONAL A LAS PERSONAS JÓVENES.
Total URG			-	343,954.50	343,954.50	

Elaboró:   
Lic. Claudia Elena Peña Rosado  
Subdirectora de Recursos Financieros

Autorizó:   
C. Francisco Alejandro Vázquez Patiño  
Director de Administración

IAPP Indicadores Asociados a Programas Presupuestarios


Programa Presupuestario: 2 6 9 501 S018 Acciones de apoyo para el desarrollo de los jóvenes

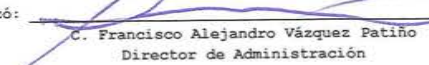
Nombre del Indicador (3)	Objetivo (4)	Nivel del Objetivo (5)	Tipo de Indicador (6)	Método de Cálculo (7)	Dimensión a Medir (8)	Frecuencia de Medición (9)	Unidad de Medida (10)	Línea Base (11)	Meta Anual Programada (12)	Meta Anual Alcanzada (13)
Porcentaje de acciones realizadas a favor de las personas jóvenes en la Ciudad de México que contribuyan a la inclusión y equidad.	Contribuir a la equidad e inclusión social atenuando las situaciones de riesgo de las personas jóvenes de 12 a 29 años de edad en la CDMX.	Fin	Estratégico	(Número de acciones realizadas en el periodo a favor de las personas jóvenes que contribuyan a la inclusión y equidad/Número de acciones programadas) *100	Eficacia	Anual	Porcentaje	40 capacitaciones	Hasta 5 capacitaciones por mes	115
Porcentaje de jóvenes de 12 a 29 años que habitan en unidades territoriales con bajo o muy bajo índice de desarrollo que son atendidos por el Programa en el año 2017, respecto al total de jóvenes entre 12 y 29 años que concluyen el programa en el año 2017.	10,000 Personas jóvenes de la Ciudad de México de 12 a 29 años que habitan en unidades territoriales con bajo o muy bajo índice de desarrollo adquieren herramientas psicosociales para confrontar situaciones de riesgo.	Propósito	Gestión	(Número de jóvenes programados para ser atendidos por el programa/Número de jóvenes que concluyeron las capacitaciones)*100.	Eficacia	Anual	Porcentaje	Hasta 10,000 personas jóvenes por mes	10000	94
Porcentaje de caravanas realizadas.	1.-Caravanas culturales para desarrollar habilidades para el reconocimiento de los Derechos Humanos, habilidades para la vida, prevención de factores de riesgo, salud y psicosocial.	Componentes	Gestión	(Caravanas culturales realizadas en el periodo 2017/40 caravanas culturales programadas al año)*100.	Eficacia	Trimestral	Porcentaje	40 capacitaciones	Hasta 5 capacitaciones por mes	115
Porcentaje de convenios culturales, deportivos y de capacitación para el empleo.	2.- Convenios para actividades culturales, deportivas y de capacitación para el empleo.	Componentes	Gestión	(Total de convenios ejecutados en el año 2017 /Total de convenios programados para el año 2017)*100.	Eficacia	Trimestral	Porcentaje	Hasta 20 convenios con diversas instituciones .	Hasta 20 convenios	35
Porcentaje de tarjetas de acceso gratuito al Sistema de Movilidad 1, Sistema de Transporte Colectivo (Metro) y Servicio de Transportes Eléctricos del D.F. con respecto a las programadas en el año 2017.	3.- Tarjeta de acceso gratuito a el Sistema de Movilidad 1, Sistema de Transporte Colectivo (Metro) y Servicio de Transportes Eléctricos del D.F.	Componentes	Gestión	(Número de tarjetas entregadas en el periodo 2017/Número de tarjetas programadas para entregar en el periodo 2017)*100.	Eficacia	Trimestral	Porcentaje	10,000 personas jóvenes por mes	10000	94
Porcentaje de campañas de difusión realizadas en el año.	1.- Campañas de difusión.	Actividad	Gestión	(Número de campañas de difusión realizadas en el año 2017/Número de campañas de difusión programadas el año 2017)*100.	Eficacia	Anual	Porcentaje	10 campañas	10	100
Porcentaje de convenios realizados respecto al total de convenios gestionados en el año 2017.	2.- Vincular al Instituto con otras dependencias u organizaciones.	Actividad	Gestión	(Número de de convenios realizados en el año 2017/Número de de convenios gestionados el año 2017)*100.	Eficacia	Anual	Porcentaje	Hasta 20 convenios con diversas instituciones .	20	35

IAPP Indicadores Asociados a Programas Presupuestarios

Programa Presupuestario: 2 6 9 501 S018 Acciones de apoyo para el desarrollo de los jóvenes

Nombre del Indicador (3)	Objetivo (4)	Nivel del Objetivo (5)	Tipo de Indicador (6)	Método de Cálculo (7)	Dimensión a Medir (8)	Frecuencia de Medición (9)	Unidad de Medida (10)	Linea Base (11)	Meta Anual Programada (12)	Meta Anual Alcanzada (13)
Porcentaje de credenciales producidas respecto al número de credenciales entregadas.	3.- Producción de credenciales.	Actividad	Gestión	(Número de credenciales entregadas en el año 2017/Número de credenciales producidas en el año 2017)*100.	Eficacia	Anual	Porcentaje	Hasta 10,000 personas jóvenes por mes	10000	94

Elaboró:   
Lic. Claudia Elena Peña Rosado  
Subdirectora de Recursos Financieros

Autorizó:   
C. Francisco Alejandro Vázquez Patiño  
Director de Administración

IAPP Indicadores Asociados a Programas Presupuestarios


Programa Presupuestario: 2 6 9 503 S020 Apoyos a jóvenes que colaboran con acciones en beneficio de la ciudadanía


Nombre del Indicador (3)	Objetivo (4)	Nivel del Objetivo (5)	Tipo de Indicador (6)	Método de Cálculo (7)	Dimensión a Medir (8)	Frecuencia de Medición (9)	Unidad de Medida (10)	Línea Base (11)	Meta Anual Programada (12)	Meta Anual Alcanzada (13)
Porcentaje de acciones realizadas en favor de las personas jóvenes en la Ciudad de México que contribuyan al aumento de la participación política.	Contribuir al aumento de la participación política de las personas jóvenes a través de la construcción de ciudadanía en la CDMX.	Fin	Estratégico	Número de acciones realizadas en el periodo en favor de las personas jóvenes que contribuyan a la participación política fomentando la inclusión y la equidad.	Eficacia.	ANUAL	Porcentaje.	Estudios Censales de la participación ciudadana (INE).	50	50%
Porcentaje de personas jóvenes de 12 a 29 años de la CDMX validados por el Programa en el año 2017, respecto al total de personas jóvenes inscritas en el año 2017.	Porcentaje de personas jóvenes de la Ciudad de México de 12 a 29 años de la Ciudad de México aumentaron su derecho a la participación ciudadana.	Propósito	Gestión	(Número de personas jóvenes validadas por el Programa en el año 2017/Número de jóvenes inscritos de 12 a 29 años)*100.	Eficiencia.	ANUAL	Porcentaje.	Informes anuales administrativos, Informes de operación.	100%	85%
Porcentaje de cursos de participación y cultura ciudadana realizados con respecto a los programados en el año 2017.	Cursos de participación y cultura ciudadana.	Componentes	Gestión	(Número de cursos de participación y cultura ciudadana impartidos en el periodo 2017/Número de cursos que fueron programados para impartirse en el periodo 2017)*100.	Eficiencia.	ANUAL	Porcentaje.	Informes anuales administrativos, Informes de operación, Evaluación Interna del Programa, Informe Estadístico del Programa	100%	100%
Porcentaje de becas y apoyos entregados por el programa respecto a las becas y apoyos programados a entregar en el año 2017.	Becas y apoyos económicos.	Componente	Gestión	(Número de becas y apoyos entregados por el programa en el periodo 2017/Número de apoyos programados a entregar en el periodo 2017) *100.	Eficiencia.	ANUAL	Porcentaje.	Informes anuales administrativos, Informes de operación, Evaluación Interna del Programa, Informe Estadístico del Programa.	100%	85%
Promedio de actividades realizadas respecto a las personas jóvenes asistentes a las actividades	Participación de las personas jóvenes en las actividades realizadas.	Componente	Gestión	(Número total de personas jóvenes asistentes/ Número total de actividades realizadas)*100	Eficiencia.	ANUAL	Promedio.	Informes trimestrales administrativos, Informes de operación, Evaluación Interna del Programa, Informe Estadístico del Programa.	50	45
Actualización del padrón de beneficiarios	Mantener actualizado el padrón de beneficiarios.	Actividades	Gestión	(Número de personas jóvenes validadas en el programa en el año T/ Número de personas registradas en el padrón de beneficiarios en el año 2017)*100.	Eficiencia.	ANUAL	Porcentaje.	Padrón de beneficiarios.	100%	85%

IAPP Indicadores Asociados a Programas Presupuestarios

Programa Presupuestario: 2 6 9 503 8020 Apoyos a jóvenes que colaboran con acciones en beneficio de la ciudadanía

Nombre del Indicador (3)	Objetivo (4)	Nivel del Objetivo (5)	Tipo de Indicador (6)	Método de Cálculo (7)	Dimensión a Medir (8)	Frecuencia de Medición (9)	Unidad de Medida (10)	Línea Base (11)	Meta Anual Programada (12)	Meta Anual Alcanzada (13)
Porcentaje de apoyos entregados que fueron supervisados en el año 2017 respecto al total de apoyos entregados en el año 2017.	Supervisar entrega de apoyos económicos.	Actividades	Gestión	(Número de apoyos entregados supervisados en el año 2017/ Número de apoyos entregados en el año 2017) *100.	Eficiencia.	ANUAL	Porcentaje.	Informes anuales administrativos. Informes de operación. Evaluación Interna del Programa. Informe Estadístico del Programa.	100%	85%
Costo promedio por diseño y levantamiento de datos para diagnóstico	Diseño de reactivos y levantamiento de datos para diagnóstico.	Actividades.	Gestión	(Número de diagnósticos entregados en el año 2017/ Total de presupuesto del programa que fue asignado para el diseño y levantamiento de datos en el año 2017)*100	Economía.	ANUAL	Porcentaje.	Informes anuales administrativos. Informes de operación. Evaluación Interna del Programa. Informe Estadístico del Programa.		
Informes de promotores realizados respecto a informes de promotores programados	Informes de promotores.	Actividades.	Gestión	(Reportes de promotores realizados /Reportes de promotores programados) *100	Eficiencia.	ANUAL	Porcentaje.	Informes anuales administrativos. Informes de operación. Evaluación Interna del Programa. Informe Estadístico del Programa.	100%	90%

Elaboró:   
Lic. Claudia Elena Peña Rosado  
Subdirectora de Recursos Financieros

Autorizó:   
C. Francisco Alejandro Vázquez Patiño  
Director de Administración

## VI. ALINEACIÓN DE LAS METAS INSTITUCIONALES, LÍNEAS DE ACCIÓN, INDICADORES Y POLÍTICAS PÚBLICAS A LOS OBJETIVOS DEL PGDDF

### PROGRAMA INSTITUCIONAL PARA EL DESARROLLO INTEGRAL DE LAS JUVENTUDES EN LA CIUDAD DE MÉXICO 2013-2018

Objetivos del PGDDF, metas del PGDDF, metas sectoriales, meta institucional, indicadores, líneas de acción y políticas públicas.

**Eje 1. Equidad e Inclusión Social para el Desarrollo Humano.**  
**Área de Oportunidad 1. Discriminación y Derechos Humanos.**

#### Objetivo 1

Realizar acciones que permitan el ejercicio pleno de los derechos de las personas, independientemente de su origen étnico, condición jurídica, social o económica, migratoria, de salud, de edad, discapacidad, sexo, orientación y/o preferencia sexual, estado civil, nacionalidad, apariencia física, forma de pensar o situaciones de calle, entre otras, para evitar bajo un enfoque de corresponsabilidad la exclusión, el maltrato y la discriminación.

#### META 1. PGDDF Eliminar las prácticas discriminatorias que generan exclusión y maltrato.

##### Meta Sectorial

Incrementar en 40% las acciones de difusión y promoción sobre la exigibilidad de los derechos humanos, la igualdad y la no discriminación en todos los entes públicos del Gobierno de la Ciudad de México, al 2018.

##### Meta Institucional

El Instituto de la Juventud de la Ciudad de México, realizará 36 campañas de difusión y promoción relacionadas a la no discriminación, a la salud emocional, a los derechos humanos y a la seguridad de las personas jóvenes en la Ciudad de México, en el periodo 2013-2018.

Nombre del indicador	Fórmula	Objetivo del indicador	Unidad de Medida	Línea Base del Indicador	Meta del indicador	Periodicidad	Fecha final	Área responsable	Tipo de indicador
Campañas de difusión y promoción relacionadas a la no discriminación, a la salud emocional, a los derechos humanos y a la seguridad de las personas jóvenes en la Ciudad de México	Número de campañas de difusión y promoción relacionadas a la no discriminación, a la salud emocional, a los derechos humanos y a la seguridad de las personas jóvenes en la Ciudad de México, realizadas al periodo	Conocer el número de campañas de difusión y promoción relacionadas a la no discriminación, a la salud emocional, a los derechos humanos y a la seguridad de las personas jóvenes en la Ciudad de México realizadas	Número/c ampañas	12 del año 2015	36	Anual	2018	Subdirección de comunicación social	Gestión

##### Meta Sectorial

Implementar en un 10% las acciones y programas enfocados al desarrollo cultural comunitario, en coordinación con diferentes dependencias locales, federales e internacionales para disminuir la exclusión al acceso a la cultura, favorecer la cohesión social y garantizar el ejercicio de los derechos culturales de la población en especial a niñas y niños, jóvenes y población en situación de vulnerabilidad en los próximos cuatro años.

##### Meta Institucional

El Instituto de la Juventud de la Ciudad de México llevará a cabo anualmente el 94% de las actividades que programe en el marco de la Semana de las Juventudes. Dichas actividades serán de carácter cultural, artístico y recreativo, en beneficio de aproximadamente 200,00 personas jóvenes en la Ciudad de México, al 2018.

Nombre del indicador	Fórmula	Objetivo del indicador	Unidad de Medida	Línea Base del Indicador	Meta del indicador	Periodicidad	Fecha final	Área responsable	Tipo de indicador
Porcentaje de realización de actividades en el marco de la	(Número de actividades realizadas en el marco de la Juventudes en el	Conocer el porcentaje de realización de actividades en	%	94% del año 2014	94%	Anual	2018	Dirección de Vinculación y Enlaces Estratégicos	Gestión

Semana de las juventudes periodo/Número de actividades programadas en el marco de la semana de las juventudes)\*100 de el marco de la Semana de las Juventudes anualmente

### Líneas de acción

1. Difundir y promocionar la exigibilidad de los derechos humanos, la igualdad y la no discriminación entre las personas jóvenes en la Ciudad de México a través de acciones con perspectiva juvenil.
2. Articular la difusión y promoción de los elementos de denuncia y acciones que hacen exigible el derecho a la inclusión, la igualdad y la no discriminación en la Ciudad de México.
3. Incrementar las acciones culturales comunitarias realizadas en espacios públicos enfocadas a las personas jóvenes, enfatizando aquellas en situación de vulnerabilidad.

### Políticas Públicas

1. La Dirección de Vinculación y Enlaces Estratégicos, realizará acciones de difusión y promoción sobre la exigibilidad de los derechos humanos, la igualdad y la no discriminación de las personas jóvenes en la Ciudad de México.
2. La Dirección de Vinculación y Enlaces Estratégicos realizará campañas de difusión y promoción sobre la exigibilidad de los derechos humanos, la igualdad y la no discriminación dirigidas a las y los habitantes de la Ciudad de México, en sus distintas áreas de competencia, enfatizando en los grupos en situación de vulnerabilidad.
3. La Dirección de Vinculación y Enlaces Estratégicos, emprenderá acciones que contribuyan a disminuir la exclusión en el acceso a la cultura, favorecer la cohesión social y el ejercicio de los derechos culturales de las personas jóvenes a través del desarrollo cultural comunitario; se enfatizará en aquellas que se encuentran en situación de vulnerabilidad.

### META 2. PGDDF Reforzar el diseño, la legislación y la implementación de las políticas, programas y servicios de apoyo a la población para evitar la exclusión, el maltrato y/o la discriminación hacia las personas bajo un enfoque de corresponsabilidad social

#### Meta Sectorial

Aumentar en un 10% el número de programas y acciones de coconversión social dirigida a favorecer la cultura de la corresponsabilidad hacia los grupos en situación de vulnerabilidad, en el ámbito del respeto a los derechos humanos, la igualdad y la no discriminación

#### Meta Institucional

El Instituto de la Juventud de la Ciudad de México, garantizará anualmente el apoyo a 10,000 personas jóvenes en situación de riesgo y/o vulnerabilidad a través del programa jóvenes en Desarrollo, fomentando los derechos humanos, la igualdad y la no discriminación en el periodo 2013-2018

Nombre del indicador	Fórmula	Objetivo del indicador	Unidad de Medida	Línea Base del Indicador	Meta del indicador	Periodicidad	Fecha final	Área responsable	Tipo de indicador
Personas jóvenes beneficiarias del programa Jóvenes en Desarrollo	Número de personas jóvenes beneficiarias del programa Jóvenes en Desarrollo en el periodo	Conocer anualmente el número de personas jóvenes beneficiarias del programa Jóvenes en Desarrollo	Número/Beneficiarios	9,500 del año 2013	10,000	Anual	2018	Dirección de Vinculación y Enlaces Estratégicos	Resultados

### Líneas de acción

1. Implementará acciones de coconversión social dirigidos a fomentar el respeto a los derechos humanos, la igualdad y la no discriminación hacia las personas jóvenes en la Ciudad de México, incluyendo a aquellas en situación de vulnerabilidad.

### Políticas Públicas



1. La Dirección de Vinculación y Enlaces Estratégicos elaborará e implementará acciones de coinversión social dirigidos a fomentar el respeto a los derechos humanos, la igualdad y la no discriminación hacia las personas jóvenes en la Ciudad de México, incluyendo a aquellas en situación de vulnerabilidad.

**Eje 1. Equidad e Inclusión Social para el Desarrollo Humano.**  
**Área de Oportunidad 2.Salud**

**Objetivo 2**

Lograr el ejercicio pleno y universal del derecho a la salud.

**META 2. PGDDF Mejorar la atención médica a las personas en situación de vulnerabilidad, así como la atención médica en los servicios de salud sexual y salud reproductiva de las personas y poblaciones altamente discriminadas.**

**Meta Sectorial**

Ampliar la cobertura de los servicios de atención médica para garantizar el derecho a la salud, independientemente de la situación económica, laboral o legal de las personas; con énfasis en la población de zonas de bajo índice de desarrollo social, articulando una respuesta integral y funcional con la participación de todas las instituciones del Sistema de Salud del Distrito Federal; a través de 3,000 acciones de promoción de la salud, 45,000,000 de atenciones a la salud, 20, 000 visitas de verificación sanitaria y 600,000 acciones para lograr el ejercicio pleno y universal del derecho a la salud, mediante acciones de formación y capacitación, implementación de un Sistema de Administración Médica e Información Hospitalaria con Expediente Clínico Electrónico, desarrollo de actividades de turismo en salud, así como el fortalecimiento del sistema de referencia y contrarreferencia, garantizando el acceso y la calidad de la atención a la salud.

**Meta Institucional**

Atender a 16,600 personas jóvenes brindando atención psicológica, de salud mental y emocional, a través de la estrategia de Salud, Balance y Bienestar Integral al 2018

Nombre del indicador	Fórmula	Objetivo del indicador	Unidad de Medida	Línea Base del Indicador	Meta del indicador	Periodicidad	Fecha final	Área responsable	Tipo de indicador
Personas jóvenes atendidas por la estrategia de Salud, Balance y Bienestar Integral	Número de personas jóvenes atendidas por la estrategia de Salud, Balance y Bienestar Integral al periodo	Conocer el número de personas jóvenes atendidas por la estrategia de Salud, Balance y Bienestar Integral	Número/ Personas	289 del año 2013	16,600	Anual	2018	Dirección de Vinculación y Enlaces Estratégicos	Resultados

**Línea de Acción**

1. Llevar a cabo acciones de promoción del cuidado de la salud sexual, salud reproductiva y salud emocional, dirigidas a las personas jóvenes en la Ciudad de México. En dichas actividades se abordarán temas tales como: la prevención del embarazo no deseado, ILE, ITS, VIH/SIDA.

**Política Pública**

1. La Dirección de Vinculación y Enlaces Estratégicos, en coordinación con la Secretaría de Salud de la Ciudad de México, realizará acciones de promoción del cuidado de la salud sexual, salud reproductiva y salud emocional dirigidas a las personas jóvenes en la Ciudad de México. En dichas actividades se abordarán temas tales como: la prevención del embarazo no deseado, ILE, ITS, VIH/SIDA, haciendo énfasis en la atención de aquellas personas jóvenes que se encuentran en situación de vulnerabilidad.

**Objetivo 4**

Disminuir el consumo de drogas y sustancias adictivas y favorecer la atención y rehabilitación de la población afectada.

**META 1. PGDDF Disminuir el consumo de drogas y otras sustancias adictivas.**

#### Meta Sectorial

Contribuir a la disminución del consumo de drogas a través del fortalecimiento de estrategias sectoriales, interinstitucionales y de colaboración con organizaciones comunitarias y de la sociedad civil, dirigidas al fomento de actividades ocupacionales y recreativas, mediante la realización de 60,000 acciones de promoción, incluyendo campañas masivas de difusión de los daños a la salud asociados al consumo, 200,000 atenciones y tamizajes en la materia, 6, 000 visitas de fomento sanitario a establecimientos mercantiles y 380,000 acciones de mejora de los servicios a partir de actividades de formación y educación continua del personal y de proyectos de fortalecimiento de programas, impulso de 12 proyectos de desarrollo de capital humano en el ámbito educativo y de salud, así como 3 proyectos para la detección temprana de adicciones.

#### Meta Institucional

El Instituto de la Juventud de la Ciudad de México realizará ocho acciones anuales de difusión masiva, y/o recreativas, sobre los daños a la salud asociados al consumo de sustancias adictivas dirigidas a las personas jóvenes en la Ciudad de México entre 2014 y 2018.

Nombre del indicador	Fórmula	Objetivo del indicador	Unidad de Medida	Línea Base del Indicador	Meta del indicador	Periodicidad	Fecha final	Área responsable	Tipo de indicador
Acciones de difusión masiva y/o recreativas sobre los daños a la salud asociados al consumo de sustancias adictivas	Número de acciones de difusión masiva y/o recreativas sobre los daños a la salud asociados al consumo de sustancias adictivas en el periodo	Conocer el número de acciones de difusión masiva y/o recreativas sobre los daños a la salud asociados al consumo de sustancias adictivas	Número /Accion es	8 del año 2014	8	Anual	2018	Dirección de Vinculación y Enlaces Estratégicos	Gestión

#### Línea de Acción

1. Contribuir con acciones de difusión sobre los daños a la salud asociados al consumo de sustancias adictivas y de promoción de actividades recreativas y ocupacionales dirigidas a las personas jóvenes que habitan en la Ciudad de México.
2. Realizar acciones con un enfoque de participación ciudadana para la prevención del consumo adictivo de drogas y otras sustancias psicoactivas en un marco de atención integral, así como, en la promoción y respeto de los derechos humanos y la inclusión social para las personas jóvenes en la Ciudad de México.

#### Política Pública

1. La Dirección de Vinculación y Enlaces Estratégico, realizará acciones de difusión masiva y/u ocupacionales sobre los daños a la salud asociados al consumo de sustancias adictivas y promoverá actividades recreativas y ocupacionales dirigidas a las personas jóvenes que habitan en la Ciudad de México.
2. La Dirección de Vinculación y Enlaces Estratégicos realizará acciones con un enfoque de participación ciudadana para la prevención del consumo adictivo de drogas y otras sustancias psicoactivas en un marco de atención integral, con base en evidencias y principios de salud pública y seguridad, así como en la promoción y respeto de los derechos humanos y la inclusión social.

#### Eje 1. Equidad e Inclusión Social para el Desarrollo Humano. Área de Oportunidad 3.Educación.

##### Objetivo 1

Impulsar el mejoramiento de la calidad de la educación para que los estudiantes cuenten con los conocimientos científicos, competencias y habilidades que favorezcan el desarrollo pleno de sus capacidades y de los valores que demanda una sociedad democrática e igualitaria, entre los que destacan la laicidad y el enfoque de género y de derechos humanos.

**META 3. PGDDF Contribuir a la educación de una ciudadanía responsable y comprometida que favorezca la democracia, la igualdad y la cohesión social, a través de una mayor participación ciudadana en los diversos niveles educativos**

#### Meta Sectorial

Lograr que en el 2018 al menos el 75% de las acciones institucionales de los integrantes del sector ejecuten un componente o más dirigido(s) a favorecer la formación para la participación ciudadana, la resolución pacífica de conflictos, la igualdad de género, la no discriminación y/o, en general, el pleno ejercicio de los derechos humanos, para contribuir a la educación de una ciudadanía responsable y comprometida en la Ciudad de México.

#### Meta Institucional

El Instituto de la Juventud de la Ciudad de México otorgará 150,000 apoyos económicos a personas jóvenes a través del programa Jóvenes en Impulso, que favorece la formación ciudadana, la participación ciudadana, la cultura de los derechos humanos, la no violencia y resolución pacífica de conflictos, la igualdad de género, el respeto a la diversidad sexual, la no discriminación y el cuidado del medio ambiente, en el periodo 2013-2018.

Nombre del indicador	Fórmula	Objetivo del indicador	Unidad de Medida	Línea Base del Indicador	Meta del indicador	Periodicidad	Fecha final	Área responsable	Tipo de indicador
Apoyos económicos entregados por el programa Jóvenes en Impulso	Número de apoyos económicos entregados por el programa Jóvenes en Impulso	Conocer el número de apoyos económicos entregados por el programa Jóvenes en Impulso	Número/ Personas	25,295 del año 2013	150,000	Anual	2018	Dirección de Vinculación y Enlaces Estratégicos	Resultados

#### Meta Sectorial

Lograr que en el 2018 al menos el 75% de las acciones institucionales de los integrantes del sector ejecuten un componente o más dirigido(s) a favorecer la formación para la participación ciudadana, la resolución pacífica de conflictos, la igualdad de género, la no discriminación y/o, en general, el pleno ejercicio de los derechos humanos, para contribuir a la educación de una ciudadanía responsable y comprometida en la Ciudad de México.

#### Meta Institucional

Garantizar la participación de hasta 25,000 personas jóvenes en actividades para la prevención y acción contra la homofobia, la lesbofobia y la transfobia, en la Ciudad de México, en el periodo 2014-2018.

Nombre del indicador	Fórmula	Objetivo del indicador	Unidad de Medida	Línea Base del Indicador	Meta del indicador	Periodicidad	Fecha final	Área responsable	Tipo de indicador
Personas jóvenes que participan en actividades de prevención y acción contra la homofobia, la lesbofobia y la transfobia	Número de personas jóvenes que participan en actividades de prevención y acción contra la homofobia, la lesbofobia y la transfobia al periodo	Conocer el número de personas jóvenes que participan en actividades de prevención y acción contra la homofobia, la lesbofobia y la transfobia	Número/ Personas	5,000 del año 2014	25,000	Anual	2018	Dirección de Vinculación y Enlaces Estratégicos	Resultados

### Líneas de Acción

1. Identificar, consolidar e incrementar las acciones institucionales destinadas hacia las personas jóvenes en la Ciudad de México, que contengan componentes educativos para la formación ciudadana, la cultura de los derechos humanos, la no violencia y resolución pacífica de conflictos, la igualdad de género, el respeto a la diversidad sexual, la no discriminación y el cuidado del medio ambiente.

2. Realizar acciones dirigidas hacia las personas jóvenes en la Ciudad de México, con la finalidad de promover educación para la prevención y acción ante la homofobia, la lesbofobia y la transfobia, así como frente a la violencia en el ámbito escolar y de las comunidades educativas, dirigidas hacia las personas jóvenes de la Ciudad de México.

### Políticas Públicas

1. La Dirección de Vinculación y Enlaces Estratégicos en coordinación con la Secretaría de Educación y Secretaría de Cultura, identificarán, consolidarán e incrementarán las acciones institucionales que favorezca la formación ciudadana, la participación ciudadana, la cultura de los derechos humanos, la no violencia y resolución pacífica de conflictos, la igualdad de género, el respeto a la diversidad sexual, la no discriminación y/o el cuidado del medio ambiente.

2. La Dirección de Vinculación y Enlaces Estratégicos, en coordinación con la Secretaría de Educación y Secretaría de Cultura, realizará acciones para la prevención y acción contra la homofobia, la lesbofobia y la transfobia, así como frente a

la violencia en el ámbito escolar y de las comunidades educativas, dirigidas hacia las personas jóvenes de la Ciudad de México.

**META 4. PGDDF Impulsar comunidades educativas con la participación de personal docente y administrativo, alumnado, las y los responsables de las familias y actores sociales y gubernamentales vinculados al entorno educativo a favor de la equidad y calidad de la educación.**

**Meta Sectorial**

Impulsar durante los próximos cuatro años, mediante estrategias de vinculación entre actores sociales y gubernamentales, el desarrollo de acciones que fomenten o cuenten con al menos una comunidad educativa enfocada a la mejora de la equidad y la calidad de la educación.

**Meta Institucional**

Garantizar que al menos 30,000 personas jóvenes se inscriban en los talleres de capacitación del Instituto de la Juventud, orientados a elevar con efectividad y eficacia los resultados de la educación, en el periodo 2014-2018

Nombre del indicador	Fórmula	Objetivo del indicador	Unidad de Medida	Línea Base del Indicador	Meta del indicador	Periodicidad	Fecha final	Área responsable	Tipo de indicador
Personas jóvenes inscritas en talleres de capacitación orientados a elevar efectividad y eficacia los resultados de la educación	Número de personas jóvenes inscritas en talleres de capacitación orientados a elevar con efectividad y eficacia los resultados de la educación al periodo	Conocer el número de personas jóvenes inscritas en talleres de capacitación orientados a elevar con efectividad y eficacia los resultados de la educación	Número/Personas	6,000 del año 2014	30,000	Anual	2018	Dirección de Vinculación y Enlaces Estratégicos	Resultados

**Líneas de Acción**

1. Impulsar comunidades educativas con una perspectiva juvenil, que contribuyan a la equidad y la calidad de la educación de personas jóvenes en la Ciudad de México.

**Políticas Públicas**

1. La Dirección de Vinculación y Enlaces Estratégicos en coordinación con la Secretaría de Educación, impulsará el desarrollo de comunidades educativas con una perspectiva juvenil que contribuyan a la equidad y la calidad de la educación de personas jóvenes en la Ciudad de México.

**Objetivo 2**

Aumentar la equidad en el acceso a una educación formal, consolidando los derechos asociados a la educación y programas de apoyo institucional, con estándares de calidad y abatir la deserción escolar, con especial atención hacia las personas en desventaja y condiciones de vulnerabilidad.

**META 1. PGDDF Generar mecanismos e instrumentos para que las personas en edad de estudiar a lo largo de su ciclo de vida, así como las personas en situación de vulnerabilidad por su origen étnico, condición jurídica, social o económica, condición migratoria, estado de salud, edad, sexo, capacidades, apariencia física, orientación o preferencia sexual, forma de pensar, situación de calle u otra, accedan a una educación con calidad, con énfasis en la educación básica y media-superior.**

**Meta Sectorial**

Incrementar en los próximos cuatro años en al menos un 10% la cobertura de las acciones destinadas a que las personas en edad típica de ingreso al sistema escolar -especialmente aquellas en situación de vulnerabilidad-, puedan acceder a una educación de calidad, con énfasis en la educación básica y media superior de calidad.

**Meta Institucional**

Brindar cursos de preparación para los exámenes de COMIPEMS, CENEVAL e ingreso a licenciatura, con el objetivo de que al menos personas jóvenes se inscriban anualmente a los mismos, durante el periodo 2014-2018.

Nombre del indicador	Fórmula	Objetivo del indicador	Unidad de Medida	Línea Base del Indicador	Meta del indicador	Periodicidad	Fecha final	Área responsable	Tipo de indicador
Personas jóvenes inscritas en cursos de preparación	Número de personas jóvenes inscritas en cursos de	Conocer el número de personas jóvenes inscritas en	Número/Personas	918 del 2013	6,000	Anual	2018	Dirección de Vinculación y Enlaces Estratégicos	Resultados de Vinculación y Enlaces Estratégicos

para los preparaci3n cursos de  
ex3menes de para los preparaci3n  
COMIPEMS, ex3menes de para los  
CENEVAL e COMIPEMS, ex3menes de  
ingreso a CENEVAL e COMIPEMS,  
licenciatura ingreso a CENEVAL e  
licenciatura ingreso a  
licenciatura

### **L3neas de Acci3n**

1. Planear y programar acciones dirigidas hacia las personas j3venes en la Ciudad de M3xico, que contribuyan a asegurar la equidad en el acceso y permanencia a la educaci3n p3blica con calidad en la Ciudad de M3xico, especialmente en aquellas bajo condiciones de discriminaci3n o de vulnerabilidad.

### **Pol3ticas P3blicas**

1. La Direcci3n de Vinculaci3n y Enlaces Estrat3gicos, en coordinaci3n con la Secretar3a de Educaci3n de la Ciudad de M3xico y otros actores institucionales p3blicos, privados y de la sociedad civil, nacionales, desarrollaran acciones dirigidas hacia las personas j3venes en la Ciudad de M3xico, que contribuyan a asegurar la equidad en el acceso y permanencia a la educaci3n p3blica con calidad especialmente en aquellas bajo condiciones de discriminaci3n o de vulnerabilidad.

**Formato para la Difusión de los Resultados de las Evaluaciones**

Unidad Responsable del Gasto: 08 PD IJ Instituto de la Juventud de la Ciudad de México

**1. Descripción de la Evaluación**

1.1 Nombre de la evaluación:

1.2 Fecha de inicio de la evaluación (dd/mm/aaaa):

1.3 Fecha de término de la evaluación (dd/mm/aaaa):

1.4 Nombre de la persona responsable de darle seguimiento a la evaluación y nombre de la unidad administrativa a la que pertenece:

Nombre:

Unidad administrativa:

1.5 Objetivo general de la evaluación:

1.6 Objetivos específicos de la evaluación:

1.7 Metodología utilizada en la evaluación:

Instrumentos de recolección de información:

Cuestionarios\_\_ Entrevistas\_\_ Formatos\_\_ Otros\_\_ Especifique:

Descripción de las técnicas y modelos utilizados:

**2. Principales Hallazgos de la evaluación**

2.1 Describir los hallazgos más relevantes de la evaluación:

2.2 Señalar cuáles son las principales Fortalezas, Oportunidades, Debilidades y Amenazas (FODA), de acuerdo con los temas del programa, estrategia

2.2.1 Fortalezas:

2.2.2 Oportunidades:

2.2.3 Debilidades:

2.2.4 Amenazas:

**NO APLICA**

**3. Conclusiones y recomendaciones de la evaluación**

3.1 Describir brevemente las conclusiones de la evaluación:

3.2 Describir las recomendaciones de acuerdo a su relevancia:

1:

2:

3:

4:

5:

6:

7:

**4. Datos de la Instancia evaluadora**

4.1 Nombre del coordinador de la evaluación:

4.2 Cargo:

4.3 Institución a la que pertenece:

4.4 Principales colaboradores:

4.5 Correo electrónico del coordinador de la evaluación:

**Formato para la Difusión de los Resultados de las Evaluaciones**

Unidad Responsable del Gasto: 08 PD IJ Instituto de la Juventud de la Ciudad de México

4.6 Teléfono (con clave lada):

**5. Identificación del (los) programa(s)**

5.1 Nombre del (los) programa(s) evaluado(s):

5.2 Siglas:

5.3 Ente público coordinador del (los) programa(s):

5.4 Poder público al que pertenece(n) el(los) programa(s):

Poder Ejecutivo\_\_ Poder Legislativo\_\_ Poder Judicial\_\_ Ente Autónomo\_\_

5.5 Ámbito gubernamental al que pertenece(n) el(los) programa(s):

Federal\_\_ Estatal\_\_ Local\_\_

5.6 Nombre de la(s) unidad(es) administrativa(s) y de (los) titular(es) a cargo del (los) programa(s):

5.6.1 Nombre(s) de la(s) unidad(es) administrativa(s) a cargo de (los) programa(s):

5.6.2 Nombre(s) de (los) titular(es) de la(s) unidad(es) administrativa(s) a cargo de (los) programa(s) (Nombre completo, correo electrónico y

Nombre: Unidad administrativa:

**NO APLICA**

6.1 Tipo de contratación:

6.1.1 Adjudicación Directa\_\_ 6.1.2 Invitación a tres\_\_ 6.1.3 Licitación Pública Nacional\_\_

6.1.4 Licitación Pública Internacional\_\_ 6.1.5 Otro: (Señalar)\_\_

6.2 Unidad administrativa responsable de contratar la evaluación:

6.3 Costo total de la evaluación: \$

6.4 Fuente de Financiamiento :

**7. Difusión de la Evaluación**

7.1 Difusión en internet de la evaluación:

7.2 Difusión en internet del formato:

Elaboró: \_\_\_\_\_

Lic. Claudia Elena Peña Rosado  
Subdirectora de Recursos Financieros

Autorizó: \_\_\_\_\_

C. Francisco Alejandro Vázquez Patiño  
Director de Administración

ASM Aspectos Susceptibles de Mejora


Unidad Responsable del Gasto: 08 PD IJ Instituto de la Juventud de la Ciudad de México

Evaluación:


Implementación de los aspectos susceptibles de mejora

**NO APLICA**

Elaboró: \_\_\_\_\_

  
Lic. Claudia Elena Peña Ro  
Subdirectora de Recursos Financie

Autorizó: \_\_\_\_\_

  
C. Francisco Alejandro Vázquez Patiño  
Director de Administración



