



# **CUENTA PÚBLICA DE LA CIUDAD DE MÉXICO 2019**

## **INSTITUTO DE LA JUVENTUD DE LA CIUDAD DE MÉXICO**



GOBIERNO DE LA  
CIUDAD DE MÉXICO

SECRETARÍA DE  
ADMINISTRACIÓN Y FINANZAS

CUENTA PÚBLICA **2019**  
DE LA CIUDAD DE MÉXICO

# INFORMACIÓN CONTABLE



**ESTADOS FINANCIEROS  
INSTITUTO DE LA JUVENTUD DE LA CIUDAD DE MÉXICO  
ESTADO DE SITUACIÓN FINANCIERA  
(CIFRAS A PESOS)**

2019

2018

2019

2018

**ACTIVO**

**PASIVO**

**ACTIVO CIRCULANTE**

**PASIVO CIRCULANTE**

Efectivo y Equivalentes	17,512,827	700,726
Derechos a Recibir Efectivo o Equivalentes	580,734	0
Derechos a Recibir Bienes o Servicios	0	0
Inventarios	0	0
Almacenes	652,510	1,312,344
Estimación por Pérdida o Deterioro de Activos Circulantes	0	0
Otros Activos Circulantes	0	0

Cuentas por Pagar a Corto Plazo	17,953,032	0
Documentos por Pagar a Corto Plazo	0	0
Porción a Corto Plazo de la Deuda Pública a Largo Plazo	0	0
Titulos y Valores a Corto Plazo	0	0
Pasivos Diferidos a Corto Plazo	0	0
Fond. y Bienes de Terc. en Glia. y/o Admón. a Corto Plazo	0	0
Provisiones a Corto Plazo	0	0
Otros Pasivos a Corto Plazo	0	0

**TOTAL DE ACTIVOS CIRCULANTES 16,756,071 2,013,070**

**TOTAL DE PASIVOS CIRCULANTES 17,953,032**

**ACTIVO NO CIRCULANTE**

**PASIVO NO CIRCULANTE**

Inversiones Financieras a Largo Plazo	0	0
Derechos a Recibir Efectivo o Equivalentes a Largo Plazo	0	0
Bienes Inmuebles, Infraestructura y Construcciones en Proceso	0	0
Bienes Muebles	7,733,993	7,980,588
Activos Intangibles	0	0
Depreciación, Deterioro y Amortización Acumulada de Bienes	(6,475,541)	(6,706,435)
Activos Diferidos	0	0
Estimación por Pérdida o Deterioro de Activos No Circulantes	0	0
Otros Activos No Circulantes	0	0

Cuentas por Pagar a Largo Plazo	0	0
Documentos por Pagar a Largo Plazo	0	0
Deuda Pública a Largo Plazo	0	0
Pasivos Diferidos a Largo Plazo	0	0
Fond. y Bienes de Terc. en Glia. y/o Admón. a Largo Plazo	0	0
Provisiones a Largo Plazo	0	0

**TOTAL DE PASIVOS NO CIRCULANTES 0 0**

**TOTAL DEL PASIVO 17,953,032**

**HACIENDA PÚBLICA / PATRIMONIO**

**HACIENDA PÚBLICA / PATRIMONIO CONTRIBUIDO**

Aportaciones	6,427,763	6,427,764
Donaciones de Capital	347,953	347,953
Actualización de la Hacienda Pública/Patrimonio	0	0

**HACIENDA PÚBLICA / PATRIMONIO GENERADO**

Resultados del Ejercicio (Ahorro / Desahorro)	(1,235,731)	158,773
Resultados de Ejercicios Anteriores	(3,670,855)	(3,629,428)
Revalúos	192,161	192,161
Reservas	0	0
Rectificaciones de Resultados de Ejercicios Anteriores	0	0

**EXCESO O INSUF. EN LA ACT. DE LA HDA. PÚBL./PATRIM.**

Resultado por Posición Monetaria	0	0
Resultado por Tenencia de Activos No Monetarios	0	0

**TOTAL DE ACTIVOS NO CIRCULANTES 1,258,452 1,284,153**

**TOTAL HACIENDA PÚBLICA/PATRIMONIO 2,061,491 3,297,223**

**TOTAL DEL ACTIVO 20,014,523 3,297,223**

**TOTAL DEL PASIVO Y HACIENDA PÚBLICA/PATRIMONIO 20,014,523 3,297,223**

JUD DE ADMINISTRACIÓN DE CAPITAL HUMANO Y FINANZAS

DIRECTORA DE ADMINISTRACIÓN Y FINANZAS

DIRECTORA GENERAL DEL INSTITUTO DE LA JUVENTUD DE LA CIUDAD DE MÉXICO

DAMARIS HAIDE RUIZ CARRILLO

ELIZABETH GARCÍA MATA

BEATRIZ ADRIANA OLIVARES PINAL

**BAJO PROTESTA DE DECIR VERDAD DECLARAMOS QUE LOS ESTADOS FINANCIEROS Y SUS NOTAS, SON RAZONABLEMENTE CORRECTOS Y SON RESPONSABILIDAD DEL EMISOR**

La información presentada en este reporte es responsabilidad de la Unidad Ejecutora de Bando de Conformidad a los Artículos 51, 154 y 155 de la Ley de Autonomía, Transparencia en Relaciones, Ingresos y Ejercicio de Recursos de la Ciudad de México; la que sirve de base para la integración de la Cuenta Pública 2019.



**ESTADOS FINANCIEROS  
INSTITUTO DE LA JUVENTUD DE LA CIUDAD DE MÉXICO  
ESTADO DE SITUACIÓN FINANCIERA COMPARATIVO  
(CIFRAS A PESOS)**

	AL 31 DE DICIEMBRE DE		VARIACIÓN	
	2019	2018	IMPORTE	PORCENTAJE
<b>ACTIVO</b>				
<b>ACTIVO CIRCULANTE</b>				
Efectivo y Equivalentes	17,812,827	700,726	16,812,101	2389%
Derechos a Recibir Efectivo o Equivalentes	590,734	0	590,734	0%
Derechos a Recibir Bienes o Servicios	0	0	0	0%
Inventarios	0	0	0	0%
Almacenes	652,510	1,312,344	(659,834)	-50%
Estimación por Pérdida o Deterioro de Activos Circulantes	0	0	0	0%
Otros Activos Circulantes	0	0	0	0%
<b>TOTAL DE ACTIVOS CIRCULANTES</b>	<b>18,756,071</b>	<b>2,013,070</b>	<b>16,743,001</b>	<b>832%</b>
<b>ACTIVO NO CIRCULANTE</b>				
Inversiones Financieras a Largo Plazo	0	0	0	0%
Derechos a Recibir Efectivo o Equivalentes a Largo Plazo	0	0	0	0%
Bienes Inmuebles, Infraestructura y Construcciones en Proceso	0	0	0	0%
Bienes Muebles	7,733,893	7,990,588	(256,695)	-3%
Activos Intangibles	0	0	0	0%
Depreciación, Deterioro y Amortización Acumulada de Bienes	0	0	0	0%
Activos Diferidos	(6,475,541)	(6,706,435)	230,894	-3%
Estimación por Pérdida o Deterioro de Activos No Circulantes	0	0	0	0%
Otros Activos No Circulantes	0	0	0	0%
<b>TOTAL DE ACTIVOS NO CIRCULANTES</b>	<b>1,258,462</b>	<b>1,284,163</b>	<b>(25,701)</b>	<b>-2%</b>
<b>TOTAL DE ACTIVO</b>	<b>20,014,523</b>	<b>3,297,223</b>	<b>16,717,300</b>	<b>507%</b>
<b>PASIVO</b>				
<b>PASIVO CIRCULANTE</b>				
Cuentas por Pagar a Corto Plazo	17,953,032	0	17,953,032	0%
Documentos por Pagar a Corto Plazo	0	0	0	0%
Porción a Corto Plazo de la Deuda Pública a Largo Plazo	0	0	0	0%
Títulos y Valores a Corto Plazo	0	0	0	0%
Pasivos Diferidos a Corto Plazo	0	0	0	0%
Fondos y Bienes de Terceros en Garantía y/o Administración a Corto Plazo	0	0	0	0%
Provisiones a Corto Plazo	0	0	0	0%
Otros Pasivos a Corto Plazo	0	0	0	0%
<b>TOTAL DE PASIVOS CIRCULANTES</b>	<b>17,953,032</b>	<b>0</b>	<b>17,953,032</b>	<b>0%</b>
<b>PASIVO NO CIRCULANTE</b>				
Cuentas por Pagar a Largo Plazo	0	0	0	0%
Documentos por Pagar a Largo Plazo	0	0	0	0%
Deuda Pública a Largo Plazo	0	0	0	0%
Pasivos Diferidos a Largo Plazo	0	0	0	0%
Fondos y Bienes de Terceros en Garantía y/o Administración a Largo Plazo	0	0	0	0%
Provisiones a Largo Plazo	0	0	0	0%
<b>TOTAL DE PASIVOS NO CIRCULANTES</b>	<b>0</b>	<b>0</b>	<b>0</b>	<b>0%</b>
<b>TOTAL DE PASIVO</b>	<b>17,953,032</b>	<b>0</b>	<b>17,953,032</b>	<b>0%</b>
<b>HACIENDA PÚBLICA / PATRIMONIO</b>				
<b>HACIENDA PÚBLICA / PATRIMONIO CONTRIBUIDO</b>				
Aportaciones	6,775,716	6,775,717	(1)	0%
Donaciones de Capital	6,427,763	6,427,764	(1)	0%
Actualización de la Hacienda Pública/Patrimonio	347,953	347,953	0	0%
<b>HACIENDA PÚBLICA / PATRIMONIO GENERADO</b>	<b>(4,714,225)</b>	<b>(3,478,494)</b>	<b>(1,235,731)</b>	<b>-36%</b>
Resultados del Ejercicio (Ahorro / Desahorro)	(1,235,731)	158,773	(1,394,504)	-878%
Resultados de Ejercicios Anteriores	(3,670,655)	(3,828,428)	158,773	-4%
Revalúos	0	0	0	0%
Reservas	192,161	192,161	0	0%
Rectificaciones de Resultados de Ejercicios Anteriores	0	0	0	0%
<b>EXCESO O INSUFICIENCIA EN LA ACT. DE LA HDA. PÚBLICA/PATRIMONIO</b>	<b>0</b>	<b>0</b>	<b>0</b>	<b>0%</b>
Resultado por Posición Monetaria	0	0	0	0%
Resultado por Tenencia de Activos No Monetarios	0	0	0	0%
<b>TOTAL HACIENDA PÚBLICA/PATRIMONIO</b>	<b>2,061,491</b>	<b>3,297,223</b>	<b>(1,235,732)</b>	<b>-37%</b>
<b>TOTAL DEL PASIVO Y HACIENDA PÚBLICA/PATRIMONIO</b>	<b>20,014,523</b>	<b>3,297,223</b>	<b>16,717,300</b>	<b>507%</b>

JUDD DE ADMINISTRACIÓN DE CAPITAL HUMANO Y FINANZAS

DAMARIS VAIDE RUIZ CARALLO

DIRECTORA DE ADMINISTRACIÓN Y FINANZAS

ELIZABETH GARCÍA MARTÍNEZ

DIRECTORA GENERAL DEL INSTITUTO DE LA JUVENTUD DE LA CIUDAD DE MÉXICO

BEATRIZ ORIANA OLIVARES PINAL

**BAJO PROTESTA DE DECIR VERDAD DECLARAMOS QUE LOS ESTADOS FINANCIEROS Y SUS NOTAS, SON RAZONABLEMENTE CORRECTOS Y SON RESPONSABILIDAD DEL EMISOR**  
La información consignada en este reporte es responsabilidad de la Unidad Ejecutora de Gasto de conformidad a los Artículos 31, 154 y 155 de la Ley de Acreditación, Transparencia en Relaciones Públicas, Prestaciones y Servicio de Finanzas de la Ciudad de México, la que se sirve de base para la impresión de la Cuenta Pública 2019.

Las notas que acompañan al presente Estado Financiero son parte integral del mismo.



**ESTADOS FINANCIEROS  
INSTITUTO DE LA JUVENTUD DE LA CIUDAD DE MÉXICO  
IMPACTO DE LOS AJUSTES DE AUDITORÍA EN LAS CUENTAS DE BALANCE  
(CIFRAS A PESOS)**

RUBROS	SALDO SEGÚN CUENTA PÚBLICA 2018		AJUSTES DE AUDITORÍA		SALDOS AUDITADOS 2018	
	DEUDOR	ACREEDOR	DEBE	HABER	DEUDOR	ACREEDOR
<b>ACTIVO</b>	0	0	0	0	0	0
<b>ACTIVO CIRCULANTE</b>	0	0	0	0	0	0
Efectivo y Equivalentes					0	
Derechos a Recibir Efectivo o Equivalentes					0	
Derechos a Recibir Bienes o Servicios					0	
Inventarios					0	
Almacenes					0	
Estimación por Pérdida o Deterioro de Activos Circulantes					0	
Otros Activos Circulantes					0	
<b>ACTIVO NO CIRCULANTE</b>	0	0	0	0	0	0
Inversiones Financieras a Largo Plazo					0	
Derechos a Recibir Efectivo o Equivalentes a Largo Plazo					0	
Bienes Inmuebles, Infraestructura y Construcciones en Proceso					0	
Bienes Muebles					0	
Activos Intangibles					0	
Depreciación, Deterioro y Amortización Acumulada de Bienes					0	
Activos Diferidos					0	
Estimación por Pérdida o Deterioro de Activos No Circulantes					0	
Otros Activos No Circulantes					0	
<b>PASIVO</b>	0	0	0	0	0	0
<b>PASIVO CIRCULANTE</b>	0	0	0	0	0	0
Cuentas por Pagar a Corto Plazo					0	
Documentos por Pagar a Corto Plazo					0	
Porción a Corto Plazo de la Deuda Pública a Largo Plazo					0	
Títulos y Valores a Corto Plazo					0	
Pasivos Diferidos a Corto Plazo					0	
Fondos y Bienes de Terceros en Garantía y/o Admón. a Corto Plazo					0	
Provisiones a Corto Plazo					0	
Otros Pasivos a Corto Plazo					0	
<b>PASIVO NO CIRCULANTE</b>	0	0	0	0	0	0
Cuentas por Pagar a Largo Plazo					0	
Documentos por Pagar a Largo Plazo					0	
Deuda Pública a Largo Plazo					0	
Pasivos Diferidos a Largo Plazo					0	
Fondos y Bienes de Terceros en Garantía y/o Admón. a Largo Plazo					0	
Provisiones a Largo Plazo					0	
<b>HACIENDA PÚBLICA / PATRIMONIO</b>	0	0	0	0	0	0
<b>HACIENDA PÚBLICA / PATRIMONIO CONTRIBUIDO</b>						
Aportaciones					0	
Donaciones de Capital					0	
Actualización de la Hacienda Pública/Patrimonio					0	
<b>HACIENDA PÚBLICA / PATRIMONIO GENERADO</b>						
Resultados del Ejercicio (Ahorro / Desahorro)					0	
Resultados de Ejercicios Anteriores					0	
Revalúos					0	
Reservas					0	
Rectificaciones de Resultados de Ejercicios Anteriores					0	
<b>EXCESO O INSUFICIENCIA EN LA ACT. DE LA HDA. PÚBLICA/PATRIMONIO</b>						
Resultado por Posición Monetaria					0	
Resultado por Tenencia de Activos No Monetarios					0	
<b>TOTAL</b>	0	0	0	0	0	0

**No Aplica**

JUD DE ADMINISTRACIÓN DE CAPITAL HUMANO Y FINANZAS

DIRECTORA DE ADMINISTRACIÓN Y FINANZAS

DIRECTORA GENERAL DEL INSTITUTO DE LA JUVENTUD DE LA CIUDAD DE MEXICO

DAMARIS HAIDE RUIZ CARBELLO

ELIZABETH GARCIA MATA

BEATRIZ ADRIANA OLIVARES PINAL

**Bajo protesta de decir verdad declaramos que los Estados Financieros y sus Notas, son razonablemente correctos y son responsabilidad del emisor**

La información consignada en este reporte es responsabilidad de la Unidad Ejecutora de Gestión de conformidad a los Artículos 51, 154 y 155 de la Ley de Auditoría, Transparencia en el Rendimiento, Planeación y Ejercicio de Recursos de la Ciudad de México, lo que servirá de base para la integración de la Cuenta Pública 2019.



**ESTADOS FINANCIEROS  
INSTITUTO DE LA JUVENTUD DE LA CIUDAD DE MÉXICO  
ESTADO DE ACTIVIDADES  
(CIFRAS A PESOS)**

2019

2018

**INGRESOS Y OTROS BENEFICIOS**

**INGRESOS DE GESTIÓN**

- Impuestos
- Cuotas y Aportaciones de Seguridad Social
- Contribuciones de Mejoras
- Derechos
- Productos
- Aprovechamientos
- Ingresos por Venta de Bienes y Prestación de Servicios

**PART., APORT., CONV., INCENT. DERIV. DE LA COLAB. FISC., F/DISTINT. DE APORT., TRANSF., ASIG., SUBSIDIOS Y SUBV., Y PENS. Y JUB.**

- Participaciones, Aportaciones, Convenios, Incentivos derivados de la colaboración Fiscal y Fondos distintos de Aportaciones
- Transferencias, Asignaciones, Subsidios y Subvenciones, y Pensiones y Jubilaciones

**OTROS INGRESOS Y BENEFICIOS**

- Ingresos Financieros
- Incremento por Variación de Inventarios
- Disminución del Exceso de Estimaciones por Pérdida o Deterioro u Obsolescencia
- Disminución del Exceso de Provisiones
- Otros Ingresos y Beneficios Varios

	2019	2018
<b>INGRESOS DE GESTIÓN</b>		
Impuestos		
Cuotas y Aportaciones de Seguridad Social		
Contribuciones de Mejoras		
Derechos		
Productos		
Aprovechamientos		
Ingresos por Venta de Bienes y Prestación de Servicios		
<b>PART., APORT., CONV., INCENT. DERIV. DE LA COLAB. FISC., F/DISTINT. DE APORT., TRANSF., ASIG., SUBSIDIOS Y SUBV., Y PENS. Y JUB.</b>	<b>97,686,959</b>	<b>123,468,180</b>
Participaciones, Aportaciones, Convenios, Incentivos derivados de la colaboración Fiscal y Fondos distintos de Aportaciones		
Transferencias, Asignaciones, Subsidios y Subvenciones, y Pensiones y Jubilaciones	97,686,959	123,468,180
<b>OTROS INGRESOS Y BENEFICIOS</b>	<b>138</b>	<b>1,088</b>
Ingresos Financieros		
Incremento por Variación de Inventarios		
Disminución del Exceso de Estimaciones por Pérdida o Deterioro u Obsolescencia		
Disminución del Exceso de Provisiones		
Otros Ingresos y Beneficios Varios	138	1,088
<b>TOTAL DE INGRESOS Y OTROS BENEFICIOS</b>	<b>97,687,097</b>	<b>123,469,268</b>

**GASTOS Y OTRAS PÉRDIDAS**

**GASTOS DE FUNCIONAMIENTO**

- Servicios Personales
- Materiales y Suministros
- Servicios Generales

**TRANSFERENCIA, ASIGNACIONES, SUBSIDIOS Y OTRAS AYUDAS**

- Transferencias Internas y Asignaciones al Sector Público
- Transferencias al Resto del Sector Público
- Subsidios y Subvenciones
- Ayudas Sociales
- Pensiones y Jubilaciones
- Transferencias a Fideicomisos, Mandatos y Contratos Análogos
- Transferencias a la Seguridad Social
- Donativos
- Transferencias al Exterior

**PARTICIPACIONES Y APORTACIONES**

- Participaciones
- Aportaciones
- Convenios

**INTERESES, COMISIONES Y OTROS GASTOS DE LA DEUDA PÚBLICA**

- Intereses de la Deuda Pública
- Comisiones de la Deuda Pública
- Gastos de la Deuda Pública
- Costo por Coberturas
- Apoyos Financieros

**OTROS GASTOS Y PÉRDIDAS EXTRAORDINARIAS**

- Estimaciones, Depreciaciones, Deterioros, Obsolescencias y Amortizaciones
- Provisiones
- Disminución de Inventarios
- Aumento por Insuficiencia de Estimaciones por Pérdida o Deterioro u Obsolescencia
- Aumento por Insuficiencia de Provisiones
- Otros Gastos

**INVERSIÓN PÚBLICA**

- Inversión Pública no Capitalizable

Servicios Personales	63,074,968	58,725,661
Materiales y Suministros	19,159,236	23,469,578
Servicios Generales	10,500,005	2,579,804
	33,415,727	32,676,279
<b>TRANSFERENCIA, ASIGNACIONES, SUBSIDIOS Y OTRAS AYUDAS</b>	<b>34,329,630</b>	<b>64,182,036</b>
Transferencias Internas y Asignaciones al Sector Público		
Transferencias al Resto del Sector Público		
Subsidios y Subvenciones	165	
Ayudas Sociales	34,329,464	64,182,036
Pensiones y Jubilaciones		
Transferencias a Fideicomisos, Mandatos y Contratos Análogos		
Transferencias a la Seguridad Social		
Donativos		
Transferencias al Exterior		
<b>PARTICIPACIONES Y APORTACIONES</b>	<b>0</b>	<b>0</b>
Participaciones		
Aportaciones		
Convenios		
<b>INTERESES, COMISIONES Y OTROS GASTOS DE LA DEUDA PÚBLICA</b>	<b>0</b>	<b>0</b>
Intereses de la Deuda Pública		
Comisiones de la Deuda Pública		
Gastos de la Deuda Pública		
Costo por Coberturas		
Apoyos Financieros		
<b>OTROS GASTOS Y PÉRDIDAS EXTRAORDINARIAS</b>	<b>1,518,230</b>	<b>402,798</b>
Estimaciones, Depreciaciones, Deterioros, Obsolescencias y Amortizaciones	25,701	510
Provisiones		
Disminución de Inventarios		
Aumento por Insuficiencia de Estimaciones por Pérdida o Deterioro u Obsolescencia		
Aumento por Insuficiencia de Provisiones		
Otros Gastos	1,492,530	402,288
<b>INVERSIÓN PÚBLICA</b>	<b>0</b>	<b>0</b>
Inversión Pública no Capitalizable		
<b>TOTAL DE GASTOS Y OTRAS PÉRDIDAS</b>	<b>98,922,828</b>	<b>123,310,495</b>

**RESULTADOS DEL EJERCICIO (AHORRO/DESAHORRO)**

(1,235,731) 158,773

JUD DE ADMINISTRACIÓN DE CAPITAL HUMANO Y FINANZAS

DIRECTORA DE ADMINISTRACIÓN Y FINANZAS

DIRECTORA GENERAL DEL INSTITUTO DE LA JUVENTUD DE LA CIUDAD DE MÉXICO

DIANARIS HAIDE RUIZ CARRILLO

ELIZABETH GARCIA HATA

BEATRIZ ADRIANA OLIVARES PINAL

**BAJO PROTESTA DE DECIR VERDAD DECLARAMOS QUE LOS ESTADOS FINANCIEROS Y SUS NOTAS, SON RAZONABLEMENTE CORRECTOS Y SON RESPONSABILIDAD DEL EMISOR**

La información contenida en este reporte es responsabilidad de la Unidad Ejecutora de Gasto, de conformidad a los Artículos 51, 154 y 155 de la Ley de Auditoría, Transparencia en Remuneraciones, Prestaciones y Ejercicio de Recursos de la Ciudad de México; la que servirá de base para la integración de la Cuenta Pública 2019.



**ESTADOS FINANCIEROS  
INSTITUTO DE LA JUVENTUD DE LA CIUDAD DE MÉXICO  
ESTADO DE ACTIVIDADES COMPARATIVO  
(CIFRAS A PESOS)**

	AL 31 DE DICIEMBRE DE		VARIACIÓN	
	2019	2018	IMPORTE	PORCENTAJE
<b>INGRESOS Y OTROS BENEFICIOS</b>				
<b>INGRESOS DE GESTIÓN</b>				
Impuestos	0	0	0	0%
Cuotas y Aportaciones de Seguridad Social	0	0	0	0%
Contribuciones de Mejoras	0	0	0	0%
Derechos	0	0	0	0%
Productos	0	0	0	0%
Aprovechamientos	0	0	0	0%
Ingresos por Venta de Bienes y Prestación de Servicios	0	0	0	0%
<b>PART., APORT., CONV., INCENT. DERIV. DE LA COLAB. FISC., FIDISTINT. DE APORT., TRANSF., ASIG., SUBSIDIOS Y SUBV., Y PENS. Y JUB.</b>	<b>97,686,959</b>	<b>123,468,180</b>	<b>(25,781,221)</b>	<b>-21%</b>
Participaciones, Aportaciones, Convenios, Incentivos derivados de la colaboración Fiscal y Fondos distintos de Aportaciones	0	0	0	0%
Transferencias, Asignaciones, Subsidios y Subvenciones, y Pensiones y Jubilaciones	97,686,959	123,468,180	(25,781,221)	-21%
<b>OTROS INGRESOS Y BENEFICIOS</b>	<b>138</b>	<b>1,088</b>	<b>(950)</b>	<b>-87%</b>
Ingresos Financieros	0	0	0	0%
Incremento por Variación de Inventarios	0	0	0	0%
Disminución del Exceso de Estimaciones por Pérdida o Deterioro u Obsolescencia	0	0	0	0%
Disminución del Exceso de Provisiones	0	0	0	0%
Otros Ingresos y Beneficios Varios	138	1,088	(950)	-87%
<b>TOTAL DE INGRESOS Y OTROS BENEFICIOS</b>	<b>97,687,097</b>	<b>123,469,268</b>	<b>(25,782,171)</b>	<b>-21%</b>
<b>GASTOS Y OTRAS PÉRDIDAS</b>				
<b>GASTOS DE FUNCIONAMIENTO</b>				
Servicios Personales	63,074,968	58,725,661	4,349,307	7%
Materiales y Suministros	19,159,236	23,469,578	(4,310,342)	-18%
Servicios Generales	10,500,005	2,579,604	7,920,201	307%
	33,415,727	32,676,279	739,448	2%
<b>TRANSFERENCIA, ASIGNACIONES, SUBSIDIOS Y OTRAS AYUDAS</b>	<b>34,329,630</b>	<b>64,182,036</b>	<b>(29,852,406)</b>	<b>-47%</b>
Transferencias Internas y Asignaciones al Sector Público	0	0	0	0%
Transferencias al Resto del Sector Público	0	0	0	0%
Subsidios y Subvenciones	165	0	165	0%
Ayudas Sociales	34,329,464	64,182,036	(29,852,572)	-47%
Pensiones y Jubilaciones	0	0	0	0%
Transferencias a Fideicomisos, Mandatos y Contratos Análogos	0	0	0	0%
Transferencias a la Seguridad Social	0	0	0	0%
Donativos	0	0	0	0%
Transferencias al Exterior	0	0	0	0%
<b>PARTICIPACIONES Y APORTACIONES</b>	<b>0</b>	<b>0</b>	<b>0</b>	<b>0%</b>
Participaciones	0	0	0	0%
Aportaciones	0	0	0	0%
Convenios	0	0	0	0%
<b>INTERESES, COMISIONES Y OTROS GASTOS DE LA DEUDA PÚBLICA</b>	<b>0</b>	<b>0</b>	<b>0</b>	<b>0%</b>
Intereses de la Deuda Pública	0	0	0	0%
Comisiones de la Deuda Pública	0	0	0	0%
Gastos de la Deuda Pública	0	0	0	0%
Costo por Coberturas	0	0	0	0%
Apoyos Financieros	0	0	0	0%
<b>OTROS GASTOS Y PÉRDIDAS EXTRAORDINARIAS</b>	<b>1,518,230</b>	<b>402,798</b>	<b>1,115,432</b>	<b>277%</b>
Estimaciones, Depreciaciones, Deterioros, Obsolescencias y Amortizaciones	25,701	510	25,191	4939%
Provisiones	0	0	0	0%
Disminución de Inventarios	0	0	0	0%
Aumento por Insuficiencia de Estimaciones por Pérdida o Deterioro u Obsolescencia	0	0	0	0%
Aumento por Insuficiencia de Provisiones	0	0	0	0%
Otros Gastos	1,492,530	402,288	1,090,242	271%
<b>INVERSIÓN PÚBLICA</b>	<b>0</b>	<b>0</b>	<b>0</b>	<b>0%</b>
Inversión Pública no Capitalizable	0	0	0	0%
<b>TOTAL DE GASTOS Y OTRAS PÉRDIDAS</b>	<b>98,922,828</b>	<b>123,310,495</b>	<b>(24,387,667)</b>	<b>-20%</b>
<b>RESULTADOS DEL EJERCICIO (AHORRO / RESAHORRO)</b>	<b>(1,235,731)</b>	<b>158,773</b>	<b>(1,394,504)</b>	<b>-878%</b>

JUD DE ADMINISTRACIÓN DE CAPITAL HUMANO Y FINANZAS

DAMARIS WAIDE RUIZ CARRILLO

DIRECTORA DE ADMINISTRACIÓN Y FINANZAS

ELIZABETH GARCÍA MATA

DIRECTORA GENERAL DEL INSTITUTO DE LA JUVENTUD DE LA CIUDAD DE MÉXICO

MEXICO

BEATRIZ ADRIANA OLIVARES PINAL

**BAJO PROTESTA DE DECIR VERDAD DECLARAMOS QUE LOS ESTADOS FINANCIEROS Y SUS NOTAS, SON RAZONABLEMENTE CORRECTOS Y SON RESPONSABILIDAD DEL EMISOR**

La información consignada en este reporte es responsabilidad de la Unidad Ejecutora de Gasto, de conformidad a los Artículos 51, 154 y 155 de la Ley de Auditoría, Transparencia en Relaciones, Prestaciones y Ejercicio de Resultados de la Ciudad de México, la que servirá de base para la integración de la Cuenta Pública 2019.

Las notas que acompañan al presente Estado Financiero son parte integral del mismo



ESTADOS FINANCIEROS INSTITUTO DE LA JUVENTUD DE LA CIUDAD DE MÉXICO ESTADO DE RESULTADOS (CIFRAS A PESOS)

RUBROS	PARCIAL	TOTAL	PORCENTAJE DE CONTRIBUCIÓN
<b>INGRESOS</b>		0	0%
POR VENTA DE BIENES			
POR VENTA DE SERVICIOS			
OTROS			
<b>MENOS :</b>			
COSTO DE LO VENDIDO		0	0%
COSTO DE VENTAS			
COSTO DE SERVICIOS			
<b>RESULTADO BRUTO</b>		0	0%
<b>MENOS :</b>			
GASTOS DE OPERACIÓN		0	0%
GASTOS DE ADMINISTRACIÓN			
GASTOS DIVERSOS			
<b>RESULTADO DE OPERACIÓN</b>		0	0%
<b>MÁS (MENOS) :</b>			
OTROS GASTOS Y PRODUCTOS		0	0%
GASTOS FINANCIEROS			
PRODUCTOS FINANCIEROS			
OTROS			
<b>RESULTADO ANTES DE APORT. Y TRANSF.</b>		0	0%
<b>MÁS :</b>			
APORTACIONES Y TRANSFERENCIAS		0	0%
APORT. DEL GOBIERNO DE LA CIUDAD DE MÉXICO			
TRANSF. DEL GOBIERNO DE LA CIUDAD DE MÉXICO			
<b>RESULTADO NETO</b>		0	0%
<b>MENOS :</b>			
GASTOS Y COSTOS EXTRAORDINARIOS		0	0%
DEPRECIACIÓN REEXPRESADA			
PROVISIONES			
<b>RESULTADO DEL EJERCICIO</b>		0	0%

No Aplica

JUD DE ADMINISTRACIÓN DE CAPITAL HUMANO Y FINANZAS

DIRECTORA DE ADMINISTRACIÓN Y FINANZAS

DIRECTORA GENERAL DEL INSTITUTO DE LA JUVENTUD DE LA CIUDAD DE MEXICO

[Signature of Damaris Haide Ruiz Carrillo]

DAMARIS HAIDE RUIZ CARRILLO

[Signature of Elizabeth Garcia Mata]

ELIZABETH GARCIA MATA

[Signature of Beatriz Adriana Olivares Pinal]

BEATRIZ ADRIANA OLIVARES PINAL

BAJO PROTESTA DE DECIR VERDAD DECLARAMOS QUE LOS ESTADOS FINANCIEROS Y SUS NOTAS, SON RAZONABLEMENTE CORRECTOS Y SON RESPONSABILIDAD DEL EMISOR

La información contenida en este reporte es responsabilidad de la Unidad Ejecutora de Gasto, de conformidad a los Artículos 51, 114 y 125 de la Ley de Austeridad, Transparencia en Relaciones con Instituciones y Ejercicio de Recursos de la Ciudad de México, la que servirá de base para la integración de la Cuenta Pública 2019

Las notas que acompañan al presente Estado Financiero son parte integral del mismo





ESTADOS FINANCIEROS INSTITUTO DE LA JUVENTUD DE LA CIUDAD DE MÉXICO ESTADO DE RESULTADOS COMPARATIVO (CIFRAS A PESOS)

Table with columns: RUBROS, AL 31 DE DICIEMBRE DE 2019, 2018, VARIACIÓN IMPORTE, PORCENTAJE. Rows include INGRESOS, MEVOS, RESULTADO BRUTO, GASTOS DE OPERACIÓN, RESULTADO DE OPERACIÓN, GASTOS FINANCIEROS, RESULTADO ANTES DE APORT. Y TRANSF., APORTACIONES Y TRANSFERENCIAS, RESULTADO NETO, and RESULTADO DEL EJERCICIO.

No Aplica

JUD DE ADMINISTRACIÓN DE CAPITAL HUMANO Y FINANZAS

DAMARIS HA DE RUIZ CARRILLO

DIRECTORA DE ADMINISTRACIÓN Y FINANZAS

ELIZABETH GARCÍA MÁTA

DIRECTORA GENERAL DEL INSTITUTO DE LA JUVENTUD DE LA CIUDAD DE MÉXICO

BEATRIZ ARIANA OLIVARES PINAL

BAJO PROTESTA DE DECIR VERDAD DECLARAMOS QUE LOS ESTADOS FINANCIEROS Y SUS NOTAS, SON RAZONABLEMENTE CORRECTOS Y SON RESPONSABILIDAD DEL EMISOR

La información consignada en este reporte es responsabilidad de la Unidad Ejecutora de Gasto de conformidad a los Artículos 51, 154 y 116 de la Ley de Austeridad, Transparencia en Remuneraciones, Pensiones y Ejercicio de Recursos de la Ciudad de México, la que servirá de base para la integración de la Cuenta Pública 2019.

000009

Las notas que acompañan al presente Estado Financiero son parte integral del mismo



ESTADOS FINANCIEROS
INSTITUTO DE LA JUVENTUD DE LA CIUDAD DE MÉXICO
IMPACTO DE LOS AJUSTES DE AUDITORÍA EN LAS CUENTAS DE RESULTADOS
(CIFRAS A PESOS)

Table header with columns: RUBROS, SALDO SEGÚN CUENTA PÚBLICA 2018 (DEUDOR, ACREEDOR), AJUSTES DE AUDITORÍA (DEBE, HABER), SALDOS AUDITADOS 2018 (DEUDOR, ACREEDOR).

INGRESOS Y OTROS BENEFICIOS

- Impuestos
Cuotas y Aportaciones de Seguridad Social
Contribuciones de Mejoras
Derechos
Productos
Aprovechamientos
Ingresos por Venta de Bienes y Prestación de Servicios
Particip., Aport., Com., Incentiv. derivados de la colaboración Fiscal y Fond. Distint. de Aport.
Transferencias, Asignaciones, Subsidios y Subvenciones, y Pensiones y Jubilaciones
Ingresos Financieros
Incremento por Variación de Inventarios
Disminución del Exceso de Estimaciones por Pérdida o Deterioro u Obsolescencia
Disminución del Exceso de Provisiones
Otros Ingresos y Beneficios Varios

No Aplica

Table grid for Ingresos y Otros Beneficios with columns for Deudor and Acreedor.

GASTOS Y OTRAS PÉRDIDAS

- Servicios Personales
Materiales y Suministros
Servicios Generales
Transferencias Internas y Asignaciones al Sector Público
Transferencias al Resto del Sector Público
Subsidios y Subvenciones
Ayudas Sociales
Pensiones y Jubilaciones
Transferencias a Fideicomisos, Mandatos y Contratos Análogos
Transferencias a la Seguridad Social
Donativos
Transferencias al Exterior
Participaciones
Aportaciones
Convenios
Intereses de la Deuda Pública
Comisiones de la Deuda Pública
Gastos de la Deuda Pública
Costo por Coberturas
Apoyos Financieros
Estimaciones, Depreciaciones, Deterioros, Obsolescencias y Amortizaciones
Provisiones
Disminución de Inventarios
Aumento por Insuficiencia de Estimaciones por Pérdida o Deterioro y Obsolescencia
Aumento por Insuficiencia de Provisiones
Otros Gastos
Inversión Pública no Capitalizable

Table grid for Gastos y Otras Pérdidas with columns for Deudor and Acreedor.

TOTAL

JUD. DE ADMINISTRACIÓN DE CAPITAL HUMANO Y FINANZAS

DIRECTORA DE ADMINISTRACIÓN Y FINANZAS

DIRECTORA GENERAL DEL INSTITUTO DE LA JUVENTUD DE LA CIUDAD DE MEXICO

Handwritten signature of Damaris Haide Ruiz Carrillo.

DAMARIS HAIDE RUIZ CARRILLO

Handwritten signature of Elizabeth Garcia Mata.

ELIZABETH GARCIA MATA

Handwritten signature of Beatriz Adriana Olivares Pinal.

BEATRIZ ADRIANA OLIVARES PINAL

BAJO PROTESTA DE DECIR VERDAD DECLARAMOS QUE LOS ESTADOS FINANCIEROS Y SUS NOTAS, SON RAZONABLEMENTE CORRECTOS Y SON RESPONSABILIDAD DEL EMISOR

La información consignada en este reporte es responsabilidad de la Unidad Ejecutora de gasto de conformidad con los Artículos 51, 153 y 155 de la Ley de Acceso a la Información, Transparencia y Ejecución de Recursos de la Ciudad de México, la que servirá de base para la integración de la Cuenta Pública 2019.

Las notas que acompañan al presente Estado Financiero son parte integral del mismo

000010



ESTADOS FINANCIEROS INSTITUTO DE LA JUVENTUD DE LA CIUDAD DE MÉXICO ESTADO DE CAMBIOS EN LA SITUACIÓN FINANCIERA (CIFRAS A PESOS)

Table with columns: CONCEPTO, ORIGEN 2019, APLICACIÓN 2019. Rows include ACTIVO (Circulante and No Circulante), PASIVO (Circulante and No Circulante), HACIENDA PÚBLICA / PATRIMONIO (Contribuido and Generado), and TOTAL DE ACTIVO, PASIVO Y HACIENDA PÚBLICA/PATRIMONIO.

JUD DE ADMINISTRACIÓN DE CAPITAL HUMANO Y FINANZAS

DIRECTORA DE ADMINISTRACIÓN Y FINANZAS

DIRECTORA GENERAL DEL INSTITUTO DE LA JUVENTUD DE LA CIUDAD DE MEXICO

DAMARIS HAIDE RUIZ CARRILLO

ELIZABETH GARCIA MATA

BEATRIZ ADRIANA OLIVARES PINAL

BAJO PROTESTA DE DECIR VERDAD DECLARAMOS QUE LOS ESTADOS FINANCIEROS Y SUS NOTAS, SON RAZONABLEMENTE CORRECTOS Y SON RESPONSABILIDAD DEL EMISOR



**ESTADOS FINANCIEROS  
INSTITUTO DE LA JUVENTUD DE LA CIUDAD DE MÉXICO  
ESTADO DE FLUJOS DE EFECTIVO  
(CIFRAS A PESOS)**

RUBROS	2019	2018
<b>FLUJOS DE EFECTIVO DE LAS ACTIVIDADES DE OPERACIÓN</b>		
<b>ORIGEN</b>	<b>97,687,097</b>	<b>123,469,268</b>
Impuestos		
Cuotas y Aportaciones de Seguridad Social		
Contribuciones de Mejoras		
Derechos		
Productos		
Aprovechamientos		
Ingresos por Ventas de Bienes y Prestación de Servicios		
Participaciones, Aportaciones, Convenios, Incentivos derivados de la colaboración Fiscal y Fondos distintos de Aportaciones		
Transferencias, Asignaciones, Subsidios y Subvenciones y Pensiones y Jubilaciones	97,686,959	123,468,180
Otros Orígenes de Operación	138	1,088
<b>APLICACION</b>	<b>97,404,598</b>	<b>122,907,697</b>
Servicios Personales	19,159,236	23,469,578
Materiales y Suministros	10,500,005	2,579,804
Servicios Generales	33,415,727	32,678,279
Transferencias Internas y Asignaciones al Sector Público		
Transferencias al Resto del Sector Público		
Subsidios y Subvenciones		
Ayudas Sociales	165	
Pensiones y Jubilaciones	34,329,464	64,182,036
Transferencias a Fideicomisos, Mandatos y Contratos Análogos		
Transferencias a la Seguridad Social		
Donativos		
Transferencias al Exterior		
Participaciones		
Aportaciones		
Convenios		
Otras Aplicaciones de Operación		
<b>FLUJOS NETOS DE EFECTIVO POR ACTIVIDADES DE OPERACION</b>	<b>282,500</b>	<b>561,571</b>
<b>FLUJOS DE EFECTIVO DE LAS ACTIVIDADES DE INVERSIÓN</b>		
<b>ORIGEN</b>	<b>0</b>	<b>1,162,391</b>
Bienes Inmuebles, Infraestructura y Construcciones en Proceso		
Bienes Muebles		814,437
Otros Orígenes de Inversión		347,954
<b>APLICACIÓN</b>	<b>1,492,530</b>	<b>402,288</b>
Bienes Inmuebles, Infraestructura y Construcciones en Proceso		
Bienes Muebles		
Otras Aplicaciones de Inversión	1,492,530	402,288
<b>FLUJOS NETOS DE EFECTIVO POR ACTIVIDADES DE INVERSIÓN</b>	<b>(1,492,530)</b>	<b>760,103</b>
<b>FLUJO DE EFECTIVO DE LAS ACTIVIDADES DE FINANCIAMIENTO</b>		
<b>ORIGEN</b>	<b>18,022,131</b>	<b>7,773,765</b>
Endeudamiento Neto		
Interno		
Externo		
Otros Orígenes de Financiamiento	18,022,131	7,773,765
<b>APLICACION</b>	<b>0</b>	<b>19,554,510</b>
Servicios de la Deuda		
Interno		
Externo		
Otras Aplicaciones de Financiamiento		19,554,510
<b>FLUJOS NETO DE EFECTIVO POR ACTIVIDADES DE FINANCIAMIENTO</b>	<b>18,022,131</b>	<b>(11,780,745)</b>
<b>INCREMENTO / DISMINUCIÓN NETA EN EL EFECTIVO Y EQUIVALENTES AL EFECTIVO</b>	<b>16,812,101</b>	<b>(10,459,071)</b>
EFECTIVO Y EQUIVALENTES AL EFECTIVO AL INICIO DEL EJERCICIO	700,726	11,159,797
EFECTIVO Y EQUIVALENTES AL EFECTIVO AL FINAL DEL EJERCICIO	17,512,827	700,726

JUD DE ADMINISTRACIÓN DE CAPITAL HUMANO Y FINANZAS

DIRECTORA DE ADMINISTRACIÓN Y FINANZAS

DIRECTORA GENERAL DEL INSTITUTO DE LA JUVENTUD DE LA CIUDAD DE MEXICO

DAMARIS HAIDE RUIZ CARRILLO

ELIZABETH GARCÍA MATA

BEATRIZ ADRIANA OLIVARES PINAL

**BAJO PROTESTA DE DECIR VERDAD DECLARAMOS QUE LOS ESTADOS FINANCIEROS Y SUS NOTAS, SON RAZONABLEMENTE CORRECTOS Y SON RESPONSABILIDAD DEL EMISOR**  
La información contenida en este informe es responsabilidad de la Unidad Ejecutora de Gasto de conformidad a los Artículos 51, 154 y 155 de la Ley de Acceso a la Información Transparencia en Matterizaciones, Prácticas y Ejercicio de Recursos de la Ciudad de México, la que servirá de base para la integración de la Cuenta Pública 2019.

000012



**ESTADOS FINANCIEROS  
INSTITUTO DE LA JUVENTUD DE LA CIUDAD DE MÉXICO  
ESTADO DE VARIACIÓN EN LA HACIENDA PÚBLICA  
(CIFRAS A PESOS)**

CONCEPTO	HACIENDA PÚBLICA/PATRIM. CONTRIBUIDO	HDA. PÚB/PATRIM. GENERADO DE E.J. ANTERIORES	HDA. PÚB/PATRIM. GENERADO DEL EJERCICIO	EXCESO O INSUF. EN LA ACT. DE LA HDA PÚBLICA/PATRIM.	TOTAL
<b>HACIENDA PÚBLICA / PATRIMONIO CONTRIBUIDO NETO DE 2018</b>	6,775,717				6,775,717
Aportaciones					
Donaciones de Capital	6,427,764				6,427,764
Actualizaciones de la Hacienda Pública / Patrimonio	347,953				347,953
<b>HACIENDA PÚBLICA / PATRIMONIO GENERADO NETO DE 2018</b>		(3,637,267)	158,773		(3,478,494)
Resultados del Ejercicio (Ahorro / Desahorro)			158,773		158,773
Resultados de Ejercicio Anteriores		(3,829,428)			(3,829,428)
Revalúos		192,161			192,161
Reservas					
Rectificaciones de Resultados de Ejercicios Anteriores					
<b>EXCESO O INSUFICIENCIA EN LA ACTUALIZACIÓN DE LA HACIENDA PÚBLICA / PATRIMONIO NETO DE 2018</b>					
Resultado por Posición Monetaria					
Resultado por Tenencia de Activos No Monetarios					
<b>HACIENDA PÚBLICA / PATRIMONIO NETO FINAL DE 2018</b>	6,775,717	(3,637,267)	158,773		3,297,223
<b>CAMBIOS EN LA HACIENDA PÚBLICA / PATRIMONIO CONTRIBUIDO NETO DE 2019</b>					
Aportaciones					
Donaciones de Capital					
Actualizaciones de la Hacienda Pública / Patrimonio					
<b>VARIACIONES DE LA HACIENDA PÚBLICA / PATRIMONIO GENERADO NETO DE 2019</b>		158,773	(1,394,604)		(1,235,731)
Resultados del Ejercicio (Ahorro / Desahorro)			(1,235,731)		(1,235,731)
Resultados de Ejercicio Anteriores		158,773	(158,773)		
Revalúos					
Reservas					
Rectificaciones de Resultados de Ejercicios Anteriores					
<b>CAMBIOS EN EL EXCESO O INSUFICIENCIA EN LA ACTUALIZACIÓN DE LA HACIENDA PÚBLICA / PATRIMONIO NETO DE 2019</b>					
Resultado por Posición Monetaria					
Resultado por Tenencia de Activos No Monetarios					
<b>HACIENDA PÚBLICA / PATRIMONIO NETO FINAL DE 2019</b>	6,775,717	(3,478,494)	(1,235,731)		2,061,492

JUD DE ADMINISTRACIÓN DE CAPITAL HUMANO Y FINANZAS

DAMARIS HAIDE RUIZ CARRILLO

DIRECTORA DE ADMINISTRACIÓN Y FINANZAS

ELIZABETH GARCÍA MÁTA

DIRECTORA GENERAL DEL INSTITUTO DE LA JUVENTUD DE LA CIUDAD DE MÉXICO

BEATRIZ ARIANA OLIVARES PINAL

**BAJO PROTESTA DE DECIR VERDAD DECLARAMOS QUE LOS ESTADOS FINANCIEROS Y SUS NOTAS, SON RAZONABLEMENTE CORRECTOS Y SON RESPONSABILIDAD DEL EMISOR**

La información contenida en este reporte es responsabilidad de la Unidad Ejecutora de Gasto, de conformidad a los Artículos 51, 154 y 155 de la Ley de Austeridad, Transparencia en Remuneraciones, Prestaciones y Ejercicio de Recursos de la Ciudad de México, la que servirá de base para la integración de la Cuenta Pública 2019.

Las notas que acompañan al presente Estado Financiero son parte integral del mismo



**ESTADOS FINANCIEROS**  
**INSTITUTO DE LA JUVENTUD DE LA CIUDAD DE MÉXICO**  
**ESTADO ANALÍTICO DE LA DEUDA Y OTROS PASIVOS**  
**(CIFRAS A PESOS)**

DENOMINACIÓN DE LAS DEUDAS	MONEDA DE CONTRATACIÓN	INSTITUCIÓN O PAÍS ACREEDOR	SALDO INICIAL DEL PERIODO	SALDO FINAL DEL PERIODO
<b>DEUDA PÚBLICA</b>			0	0
<b>CORTO PLAZO:</b>				
<b>DEUDA INTERNA</b>			0	0
Instituciones del Crédito			0	0
Títulos y Valores			0	0
Arrendamientos Financieros			0	0
<b>DEUDA EXTERNA</b>			0	0
Organismos Financieros Internacionales				
Deuda Bilateral				
Títulos y Valores				
Arrendamientos Financieros				
<b>SUBTOTAL A CORTO PLAZO</b>			0	0
<b>LARGO PLAZO:</b>				
<b>DEUDA INTERNA</b>			0	0
Instituciones del Crédito			0	0
Títulos y Valores			0	0
Arrendamientos Financieros			0	0
<b>DEUDA EXTERNA</b>			0	0
Organismos Financieros Internacionales				
Deuda Bilateral				
Títulos y Valores				
Arrendamientos Financieros				
<b>SUBTOTAL A LARGO PLAZO</b>			0	0
<b>OTROS PASIVOS</b>			0	17,953,032
<b>TOTAL DEUDA Y OTROS PASIVOS</b>			0	17,953,032

JUD DE ADMINISTRACIÓN DE CAPITAL HUMANO Y FINANZAS

DIRECTORA DE ADMINISTRACIÓN Y FINANZAS

DIRECTORA GENERAL DEL INSTITUTO DE LA JUVENTUD DE LA CIUDAD DE MÉXICO

DAMARIS HAIDE RUIZ CABRILLO

ELIZABETH GARCÍA MARTA

BEATRIZ ADRIANA OLIVARES PINAL

**BAJO PROTESTA DE DECIR VERDAD DECLARAMOS QUE LOS ESTADOS FINANCIEROS Y SUS NOTAS, SON RAZONABLEMENTE CORRECTOS Y SON RESPONSABILIDAD DEL EMISOR**

La información consignada en este reporte es responsabilidad de la Unidad Ejecutora de Gasto, de conformidad a los Artículos 51, 154 y 155 de la Ley de Austeridad, Transparencia en Remuneraciones, Prestaciones y Ejercicio de Recursos de la Ciudad de México, la que servirá de base para la integración de la Cuenta Pública 2019.

Las notas que acompañan al presente Estado Financiero son parte integral del mismo



**ESTADOS FINANCIEROS  
INSTITUTO DE LA JUVENTUD DE LA CIUDAD DE MÉXICO  
ESTADO ANALÍTICO DEL ACTIVO  
(CIFRAS A PESOS)**

CONCEPTO	SALDO INICIAL	CARGOS DEL PERIODO	ABONOS DEL PERIODO	SALDO FINAL	VARIACIÓN DEL PERIODO
<b>ACTIVO</b>	<b>3,297,223</b>	<b>122,237,174</b>	<b>105,518,874</b>	<b>20,014,523</b>	<b>16,717,300</b>
<b>ACTIVO CIRCULANTE</b>	<b>2,013,070</b>	<b>113,592,011</b>	<b>96,849,010</b>	<b>18,756,071</b>	<b>16,743,001</b>
Efectivo y Equivalentes	700,726	112,908,505	96,096,404	17,512,827	16,812,101
Derechos a Recibir Efectivo o Equivalentes	0	635,916	45,183	590,734	590,734
Derechos a Recibir Bienes o Servicios	0			0	0
Inventarios	0			0	0
Almacenes	1,312,344	47,590	707,424	652,510	(659,834)
Estimación por Pérdida o Deterioro de Activos Circulantes	0			0	0
Otros Activos Circulantes	0			0	0
<b>ACTIVO NO CIRCULANTE</b>	<b>1,284,153</b>	<b>8,645,163</b>	<b>8,670,864</b>	<b>1,258,452</b>	<b>(25,701)</b>
Inversiones Financieras a Largo Plazo	0			0	0
Derechos a Recibir Efectivo o Equivalentes a Largo Plazo	0			0	0
Bienes Inmuebles, Infraestructura y Construcciones en Proceso	0			0	0
Bienes Muebles	7,990,588	7,733,993	7,990,588	7,733,993	(256,595)
Activos Intangibles	0			0	0
Depreciación, Deterioro y Amortización Acumulada de Bienes	(6,706,435)	911,170	680,276	(6,475,541)	230,894
Activos Diferidos	0			0	0
Estimación por Pérdida o Deterioro de Activos No Circulantes	0			0	0
Otros Activos No Circulantes	0			0	0

JUD DE ADMINISTRACIÓN DE CAPITAL HUMANO Y FINANZAS

DIRECTORA DE ADMINISTRACIÓN Y FINANZAS

DIRECTORA GENERAL DEL INSTITUTO DE LA JUVENTUD DE LA CIUDAD DE MÉXICO

DAMARIS HADE RUIZ CARRILLO

ELIZABETH GARCÍA MILTA

BEATRIZ ADRIANA OLIVARES PINAL

**BAJO PROTESTA DE DECIR VERDAD DECLARAMOS QUE LOS ESTADOS FINANCIEROS Y SUS NOTAS, SON RAZONABLEMENTE CORRECTOS Y SON RESPONSABILIDAD DEL EMISOR**

La información contenida en este reporte es responsabilidad de la Unidad Ejecutora de Bases de conformidad a los Artículos 51, 154 y 155 de la Ley de Austeridad, Transparencia en Remuneraciones, Prestaciones y Ejercicio de Recursos de la Ciudad de México, la que se envía de 2019 para la integración de la Cuenta Pública 2019.

000017

Las notas que acompañan al presente Estado Financiero son parte integral del mismo



## INSTITUTO DE LA JUVENTUD DE LA CIUDAD DE MÉXICO

### Informe Sobre Pasivos Contingentes

En cumplimiento a lo dispuesto por los artículos 46, Fracción I, Inciso f y 52 de la Ley General de Contabilidad Gubernamental, en relación al Informe sobre Pasivos Contingentes, se aclara que al 31 de diciembre de 2019, el INJUVE-CDMX no cuenta con nuevos pasivos contingentes que reportar durante el periodo.

Cabe mencionar que al 31 de diciembre de 2019, el Instituto refleja en cuentas de orden el pasivo contingente laboral que se afecta por el pago de Laudos a ex trabajadores del Fondo de años anteriores, monto determinado con base en el estado procesal que guardan los juicios informados por el Área Jurídica del Fondo y cuyo resultado final en algunos casos no es posible cuantificar y determinar.

La Consejería Jurídica y de Servicios Legales de la Ciudad de México mediará entre los demandantes y el Instituto, autorizando el pago respectivo con cargo al presupuesto autorizado en el ejercicio en que se conoce la resolución respectiva de la autoridad competente, afectando en su caso las partidas presupuestales y contables correspondientes.

"Bajo protesta de decir verdad declaramos que los Estados Financieros y sus notas, son razonablemente correctos y son responsabilidad del emisor."

JUD DE ADMINISTRACIÓN DE  
CAPITAL HUMANO  
Y FINANZAS

DAMARIS HAIDE RUIZ CARRILLO

DIRECTORA DE  
ADMINISTRACIÓN  
Y FINANZAS

ELIZABETH GARCIA MATA

DIRECTORA GENERAL DEL  
INSTITUTO DE LA  
JUVENTUD DE LA CIUDAD DE  
MEXICO

BEATRIZ ADRIANA OLIVARES PINAL

000042





## INSTITUTO DE LA JUVENTUD DE LA CIUDAD DE MÉXICO

### NOTAS A LOS ESTADOS FINANCIEROS DE LA CUENTA PÚBLICA 2019

- A) NOTAS DE DESGLOSE
- I) Notas al Estado de Situación Financiera

Activo

#### Efectivo y Equivalentes

Al 31 de Diciembre de 2019 y 2018 este rubro se integra de la siguiente manera:

#### EFFECTIVO Y EQUIVALENTES

EFFECTIVO Y EQUIVALENTES (CIFRAS A PESOS)		
INTEGRACIÓN	2019	2018
Efectivo (Fondo Revolvente)	118,602	0
Bancos/ Dependencias y Otros	17,394,225	700,726
Inversiones Temporales (hasta tres meses)		
<b>TOTAL</b>	<b>17,512,827</b>	<b>700,726</b>

El Fondo Revolvente se utiliza para cubrir los gastos urgentes en la adquisición de bienes o prestación de servicios de poca cuantía que sean de consumo o utilización inmediatos y que afecten conceptos presupuestales de los capítulos 2000 "Materiales y Suministros" y 3000 "Servicios Generales".

Las cuentas de Banco son utilizadas para cubrir los pagos de nómina, honorarios asimilados a salarios, proveedores, impuestos y ayudas sociales.

Cabe mencionar que detectamos algunas inconsistencias en las cantidades de las notas a los Estados Financieros de la Cuenta Pública 2018, sin embargo se presentan las cifras corregidas a fin de presentar las cifras correctas, aunado a lo anterior la presentación de la Cuenta Pública 2019 esta armonizada como lo establece en su marco legal vigente en el artículo 53 de la LGCG, donde se establece que la Cuenta Pública del Gobierno Federal y de las entidades federativas deberá contener como mínimo: Información contable, conforme a lo señalado en la fracción I del artículo 46 de la misma ley.

000025



### Derechos a recibir Efectivo y Equivalente y Bines o servicios a recibir.

DERECHOS A RECIBIR EFECTIVO Y EQUIVALENTES Y BIENES O SERVICIOS A RECIBIR (CIFRAS A PESOS)		
INTEGRACIÓN	2019	2018
Cuentas por Cobrar a Corto Plazo	0	0
Deudores Diversos por Cobrar a Corto Plazo		
Deudores Diversos Plazo menor a 180 días	590,734	0
Deudores Diversos Plazo mayor a 365 días	0	0
Otros Derechos a Recibir en Efectivo o Equivalentes a C.P.	0	0
<b>TOTAL</b>	<b>590,734</b>	<b>0</b>

### Bienes Disponibles para su Transformación o Consumo (Inventarios)

#### Almacén

Está integrado por materiales de consumo y materiales diversos; las existencias del inventario se registran a su costo de adquisición.

El Instituto de la Juventud sigue la política contable de reconocer los efectos que provoca la inflación en la información financiera y los determina conforme a la Normatividad Contable de la Administración Pública de la Ciudad de México, publicada en la Gaceta Oficial del Distrito Federal, el día 3 de Febrero de 2012. B

Consecuentemente, el INJUVE reconoció hasta el ejercicio 2009 los efectos de la inflación en el almacén y activo fijo, así como la depreciación acumulada y del ejercicio. El efecto resultante fue registrado directamente en el patrimonio, en el renglón denominado Superávit por Revaluación.

El Instituto está sujeto a lo establecido en la Norma Especifica de Información Financiera para el Reconocimiento de los Efectos de la Inflación, NEIFGSP 007, emitida por la Secretaría de Hacienda y Crédito Público que deben observar los organismos públicos descentralizados o entidades paraestatales no lucrativas, por lo tanto los Estados Financieros están formulados de acuerdo con las reglas y prácticas establecidas por dicha Norma, las cuales no coinciden con las Normas de Información Financieras emitidas por el Consejo Mexicano para la Investigación y Desarrollo de Normas de Información Financiera, A.C. (CINIF). B

000026



Al 31 de Diciembre de 2019 y 2018 este rubro se integra de la siguiente manera:

INVENTARIOS (CIFRAS A PESOS)		
INTEGRACIÓN	2019	2018
Materiales de Administración, Emisión de Documentos y Artículos Oficiales.	312,924	690,217
Alimentos y Utensilios	12,469	31,696
Materiales y Artículos de Construcción y Reparación	95,188	131,110
Productos Químicos, farmacéuticos y de Laboratorio	1,922	218,656
Combustibles, Lubricantes y Aditivos.	0	785
Vestuarios, Blancos, Prendas de Protección y Artículos Deportivos.	46	49,117
Herramientas, Refacciones y Accesorios Menores para Construcción.	229,961	190,763
<b>TOTAL</b>	<b>652,510</b>	<b>1,312,344</b>

A partir del ejercicio 2010 y tomando como referencia la NIF B-10 (Efectos de la Inflación) emitida por el CINIF y considerando que en los últimos 8 años la inflación de la economía mexicana no ha rebasado el 10 por ciento anual, se ha decidido no aplicar el procedimiento de revaluación de los Estados Financieros en los entes gubernamentales.

### Inversiones Financiera

El presente rubro está integrado por las erogaciones recuperables, así como por los fideicomisos y tiene el siguiente saldo:

INVERSIONES FINANCIERAS (CIFRAS A PESOS)		
INTEGRACIÓN	2019	2018
Inversiones Financieras a Largo Plazo	0	0
<b>TOTAL</b>	<b>0</b>	<b>0</b>

El instituto de la juventud de la CDMX no cuenta con Inversiones Financieras (Inversiones a Largo Plazo; Títulos y Valores a Largo Plazo; Fideicomisos, Mandatos y Contratos Análogos; Participaciones y Aportaciones de Capital).

000027



## Bienes Muebles, Inmuebles e Intangibles

La integración de este rubro al 31 de Diciembre de 2019 y 2018 es el siguiente:

BIENES MUEBLES, INMUEBLES E INTANGIBLES (CIFRAS A PESOS)		
INTEGRACIÓN	2019	2018
Mobiliario y Equipo de Administración	4,193,229	6,161,807
Mobiliario y Equipo Educativo y Recreativo	2,127,820	0
Equipo e Instrumental Médico y de Laboratorio	7,333	0
Equipo de Transporte	1,144,111	1,230,035
Maquinaria, Otros Equipos y Herramientas	261,499	598,746
Depreciación Acumulada de Mobiliario y Equipo de Administración	-3,020,323	
Depreciación Acumulada de Mobiliario y Equipo Educativo y Recreativo	-2,125,036	
Depreciación Equipo e Instrumental Médico y de Laboratorio	-7,333	-6,706,435
Depreciación Acumulada de Equipo de Transporte	-1,063,611	
Depreciación Acumulada de Maquinaria, Otros Equipos y Herramientas	-259,238	
<b>TOTAL</b>	<b>1,258,452</b>	<b>1,284,153</b>

Cabe mencionar que detectamos algunas inconsistencias en las cantidades de las notas a los Estados Financieros de la Cuenta Pública 2018, sin embargo se presentan las cifras corregidas a fin de presentar las cifras correctas, aunado a lo anterior la presentación de la Cuenta Pública 2019 esta armonizada como lo establece en su marco legal vigente en el artículo 53 de la LGCG, donde se establece que la Cuenta Pública del Gobierno Federal y de las entidades federativas deberá contener como mínimo: Información contable, conforme a lo señalado en la fracción I del artículo 46 de la misma ley.

La depreciación se calcula a partir del mes posterior al de adquisición o transferencia, aplicando las siguientes tasas porcentuales:

PORCENTAJES DE DEPRECIACIÓN	
RUBRO	TASA ANUAL
Muebles de Oficina y Estantería	10 por ciento
Muebles, excepto de Oficina y Estantería	10 por ciento
Equipo de Cómputo y Tecnologías de la Información	33.3 por ciento
Equipos y Aparatos Audiovisuales	33.3 por ciento
Equipo de Transporte	20 por ciento
Maquinaria, Otros Equipos y Herramientas	10 por ciento

## Estimaciones y Deterioros

El Instituto de la Juventud CDMX no cuenta con Estimaciones o Deterioros.

000028



### Otros Activos

Instituto de la Juventud de la Ciudad de México a esta fecha no cuenta con otro tipo de activo.

### Pasivo

#### Cuentas por Pagar a Corto Plazo

Al 31 de Diciembre de 2019 y 2018, este rubro se integra de la siguiente manera:

CUENTAS POR PAGAR A CORTO PLAZO (CIFRAS EN PESOS)		
RUBRO	2019	2018
Servicios Personales	7,448,236	-
Proveedores	9,799,301	-
Retenciones y Contribuciones	305,168	-
Otras Cuentas por Pagar a Corto Plazo	400,327	-
<b>TOTAL</b>	<b>17,953,032</b>	<b>-</b>

## II) Notas al Estado de Actividades

### Ingresos de Gestión

INGRESOS DE GESTIÓN (CIFRAS A PESOS)		
INTEGRACIÓN	2019	2018
Aportaciones Sector Paraestatal	97,686,959	123,468,180
Otros Ingresos Financieros		
<b>TOTAL</b>	<b>97,686,959</b>	<b>123,468,180</b>

Las aportaciones corresponden a asignaciones presupuestales que se registran conforme se devengan, de conformidad con lo establecido en el Manual de Reglas y Procedimientos para el Ejercicio Presupuestario de la Administración Pública del Distrito Federal y en la Ley de Presupuesto y Gasto Eficiente del Distrito Federal vigente para el ejercicio 2019.

Cabe mencionar que detectamos algunas inconsistencias en las cantidades de las notas a los Estados Financieros de la Cuenta Pública 2018, sin embargo se presentan las cifras corregidas a fin de presentar las cifras correctas.

000029



**Participaciones, Aportaciones, Convenios, Incentivos Derivados de la Colaboración Fiscal, Fondos Distintos de Aportaciones, Transferencias, Asignaciones, Subsidios y Subvenciones y Pensiones y Jubilaciones.**

El Instituto de la Juventud Ciudad de México no cuenta con recursos federales.

Las aportaciones corresponden a asignaciones presupuestales que se registran conforme se devengan, de conformidad con lo establecido en el Manual de Reglas y Procedimientos para el Ejercicio Presupuestario de la Administración Pública del Distrito Federal y en la Ley de Presupuesto y Gasto Eficiente del Distrito Federal vigente para el ejercicio 2019.

**Otros Ingresos y Beneficios**

Al 31 de Diciembre de 2019 y 2018, este rubro está integrado por:

OTROS INGRESOS Y BENEFICIOS (CIFRAS A PESOS)		
INTEGRACIÓN	2019	2018
Ingresos Financieros	-	-
Incremento por Variación de Inventarios	-	-
Disminución del Exceso de Estimaciones por Pérdida, Deterioro u Obsolescencia	-	-
Disminución del Exceso de Provisiones	-	-
Otros Ingresos y Beneficios Varios	138	1,088
<b>TOTAL</b>	<b>138</b>	<b>1,088</b>

**Gastos y Otras Pérdidas:**

Al 31 de Diciembre de 2019 y 2018, este rubro está integrado por:

GASTOS Y OTRAS PÉRDIDAS (CIFRAS A PESOS)		
INTEGRACIÓN	2019	2018
Servicios Personales	19,159,236	23,469,578
Materiales y Suministros	10,500,005	2,579,804
Servicios Generales	33,415,727	32,676,279
<b>TOTAL</b>	<b>63,074,968</b>	<b>58,725,661</b>

El rubro de Materiales y Suministros presenta una diferencia con los registros presupuestales, toda vez que representa el movimiento neto de entradas y salidas del almacén.

Cabe mencionar que detectamos algunas inconsistencias en las cantidades de las notas a los Estados Financieros de la Cuenta Pública 2018, sin embargo se presentan las cifras corregidas a fin de presentar las cifras correctas.

000030



### III) Notas al Estado de Variación en la Hacienda Pública

Este rubro está integrado por los excedentes de egresos sobre los ingresos de cada ejercicio desde la fecha de creación del Instituto. En el mes de Diciembre de 2019 se obtuvo un resultado negativo derivado de las actividades propias del Instituto por un importe de (1,235,731), en el ejercicio 2018 se obtuvo un resultado por un importe de 158,773.

HACIENDA PÚBLICA/PATRIMONIO (CIFRAS EN PESOS)			
RUBRO	2019	2018	
Aportaciones	6,427,764	6,427,764	
Donaciones de Capital	347,953	347,953	
Resultados de Ejercicios Anteriores	(3,670,655)	(3,829,428)	
Resultado del Ejercicio	(1,235,731)	158,773	
Revalúo	192,161	192,161	
<b>TOTAL</b>	<b>2,061,491</b>	<b>3,297,223</b>	

Cabe mencionar que detectamos algunas inconsistencias en las cantidades de las notas a los Estados Financieros de la Cuenta Pública 2018, sin embargo se presentan las cifras corregidas a fin de presentar las cifras correctas, aunado a lo anterior la presentación de la Cuenta Pública 2019 esta armonizada como lo establece en su marco legal vigente en el artículo 53 de la LGCG, donde se establece que la Cuenta Pública del Gobierno Federal y de las entidades federativas deberá contener como mínimo: Información contable, conforme a lo señalado en la fracción I del artículo 46 de la misma ley.

✓

000031



#### IV) Notas al Estado de Flujos de Efectivo

##### Efectivo y Equivalentes

El análisis de los saldos inicial y final que figuran en la última parte del Estado de Flujo de Efectivo en la cuenta de efectivo y equivalentes es como sigue:

EFECTIVO Y EQUIVALENTES (CIFRAS A PESOS)		
RUBRO	2019	2018
Efectivo en Bancos – Tesorería		
Efectivo en Bancos – Dependencias	17,512,827	700,726
Inversiones Temporales (Hasta 3 meses)		
Fondos con Afectación Específica		
Depósitos de Fondos de Terceros y Otros		
<b>TOTAL DE EFECTIVO Y EQUIVALENTE</b>	<b>17,512,827</b>	<b>700,726</b>

Cabe mencionar que detectamos algunas inconsistencias en las cantidades de las notas a los Estados Financieros de la Cuenta Pública 2018, sin embargo se presentan las cifras corregidas a fin de presentar las cifras correctas.

Instituto de la Juventud de la Ciudad de México durante el ejercicio 2019 no realizo adquisiciones de bienes muebles, aunado a lo anterior el INJUVE no cuenta con inmuebles.

CONCILIACIÓN DE FLUJOS DE EFECTIVO NETOS (CIFRAS A PESOS)		
INTEGRACIÓN	2019	2018
Ahorro/Desahorro antes de Rubros Extraordinarios	-	(2,589,070)
Movimientos de Partidas o Rubros que no afectan al Efectivo		
Depreciación		
Amortización		
Incrementos en las Provisiones		
Incremento en Inversiones producido por Revaluación	-	(797,232)
Ganancia/Pérdida en venta de Propiedad, Planta y Equipo		
Incrementos en Cuentas por Cobrar		
Partidas Extraordinarias	-	(13,062,064)
<b>TOTAL</b>	<b>-</b>	<b>(16,448,366)</b>

000032





### V) CONCILIACIÓN ENTRE LOS INGRESOS PRESUPUESTARIOS Y CONTABLES, ASÍ COMO ENTRE LOS EGRESOS PRESUPUESTARIOS Y LOS GASTOS CONTABLES

La conciliación se presentará atendiendo a lo dispuesto por el Acuerdo por el que se emite el formato de conciliación entre los ingresos presupuestarios y contables, así como entre los egresos presupuestarios y los gastos contables.

Nombre del Ente Público		
Conciliación entre los Egresos Presupuestarios y los Gastos Contables		
Correspondiente del 01 de Enero al 31 de Diciembre de 2019		
<b>1. Total de Egresos (presupuestarios)</b>		<b>\$92,765,573</b>
<b>2. Menos egresos presupuestarios no contables</b>		<b>\$0</b>
Mobiliario y equipo de administración	\$0	
Mobiliario y equipo educacional y recreativo	\$0	
Equipo e instrumental médico y de laboratorio	\$0	
Vehículos y equipo de transporte	\$0	
Equipo de defensa y seguridad	\$0	
Maquinaría, otros equipos y herramientas	\$0	
Activos Biológicos	\$0	
Bienes inmuebles	\$0	
Activos intangibles	\$0	
Obras públicas en bienes propios	\$0	
Acciones y participaciones de capital	\$0	
Compra de títulos y valores	\$0	
Inversiones en fideicomisos, mandatos y otros análogos	\$0	
Provisiones para contingencias y otras erogaciones especiales	\$0	
Amortización de la deuda pública	\$0	
Adeudos de ejercicios fiscales anteriores (ADEFAS)	\$0	
Otros Egresos Presupuestales No Contables	\$0	
<b>3. Más gastos contables no presupuestales</b>		<b>\$0</b>
Estimaciones, depreciaciones, deterioros, obsolescencia y amortizaciones	\$0	
Provisiones	\$0	
Diminución de inventarios	\$0	
Aumento por insuficiencia de estimaciones por pérdida o deterioro u obsolescencia	\$0	
Aumento por insuficiencia de provisiones	\$0	
Otros Gastos	\$0	
Otros Gastos contables No Presupuestales	\$0	
<b>4. Total de Gasto Contable (4 = 1 - 2 + 3)</b>		<b>\$92,765,573</b>

B

000033



Nombre del Ente Público		
Conciliación entre los Ingresos Presupuestarios y Contables		
Correspondiente del 01 de Enero al 31 de Diciembre del 2019		
<b>1. Ingresos Presupuestarios</b>		<b>\$ 93,150,455</b>
<b>2. Mas ingresos contables no presupuestarios</b>		<b>\$ 0</b>
Incremento por variación de inventarios	\$ 0	
Disminución del exceso de estimaciones por pérdida o deterioro u obsolescencia	\$ 0	
Disminución del exceso de provisiones	\$ 0	
Otros ingresos y beneficios varios	\$ 0	
Otros ingresos contables no presupuestarios	\$ 0	
<b>3. Menos ingresos presupuestarios no contables</b>		<b>\$ 0</b>
Productos de capital	\$ 0	
Aprovechamientos capital	\$ 0	
Ingresos derivados de financiamiento	\$ 0	
Otros ingresos presupuestarios no contables	\$ 0	
<b>4. Ingresos Contables (4 = 1 + 2 - 3)</b>		<b>\$ 93,150,455</b>

**b) NOTAS DE MEMORIA (CUENTAS DE ORDEN)**

Las cuentas de orden se utilizan para registrar movimientos de valores que no afecten o modifiquen el balance del ente, sin embargo, su incorporación en libros es necesaria con fines de recordatorio contable, de control y en general sobre los aspectos administrativos, o bien para consignar sus derechos o responsabilidades contingentes que puedan o no presentarse en el futuro.

Las cuentas que se manejan para efectos de estas Notas son las siguientes:

**Cuenta de Orden Contables y Presupuestarias:**

*Contables:*

- Valores
- Emisión de obligaciones
- Avales y garantías
- Juicios



No aplicables para el Instituto de la Juventud de la Ciudad de México

*Presupuestarias:*

- Cuentas de ingresos
- Cuentas de egresos



000031



## c) NOTA DE GESTIÓN ADMINISTRATIVA

### 1. Introducción

El Instituto es la instancia rectora y coordinadora de la política pública dirigida a las personas jóvenes en la Ciudad de México a nivel local y territorial en coordinación con las Alcaldías de la Ciudad de México.

El Instituto tiene como objetivo promover y respetar los derechos humanos de la población joven de la Ciudad de México, así como diseñar, coordinar, aplicar y evaluar el Plan Estratégico para la Promoción, Desarrollo, Participación y Protección de los Derechos de las Personas Jóvenes de la Ciudad de México y los que de este se deriven.

Los ejes básicos del trabajo del Instituto de la Juventud son: participación juvenil, fortalecimiento de organizaciones juveniles, estrategias de inclusión social y educación. Asumiendo siempre que las y los jóvenes son agentes sociales participantes en la construcción y operación de políticas públicas, con una perspectiva consciente, informada y comprometida.

Promover y respetar los derechos humanos de la población joven en la Ciudad de México, así como diseñar, coordinar, aplicar y evaluar la política rectora de juventudes y lo que de esta se derive, así como, cooperar con el gobierno en la planeación, coordinación, ejecución, seguimiento y evaluación periódica de sus programas particulares para fomentar el desarrollo de la juventud.

### 2. Panorama Económico y Financiero

Con la finalidad de cumplir con sus objetivos, al Instituto de la Juventud de la Ciudad de México (INJUVE), le son asignados recursos por medio del Presupuesto de Egresos de la Ciudad de México, previo anteproyecto de presupuesto. Derivado de lo anterior, el presupuesto con el que opera el INJUVE durante el ejercicio 2019 es el siguiente:

PRESUPUESTO 2019 (CIFRAS EN PESOS)			
CAPÍTULO	ORIGINAL	MODIFICADO	EJERCIDO
1000 Servicios Personales	27,999,517	19,362,806	19,362,806
2000 Materiales y Suministros	4,391,305	4,527,801	4,527,801
3000 Servicios Generales	34,408,538	25,160,955	24,776,074
4000 Transferencias, Asignaciones, Subsidios y otras ayudas	90,527,515	44,098,892	44,098,892
5000 Bienes muebles, inmuebles e intangibles	0	0	0
<b>TOTAL DE EFECTIVO Y EQUIVALENTE</b>	<b>157,326,875</b>	<b>93,150,455</b>	<b>92,765,573</b>



### 3. Autorización e Historia

#### FECHA DE CREACIÓN

Mediante la Ley de las y los Jóvenes del Distrito Federal publicada en la Gaceta Oficial del Distrito Federal el 25 de julio de 2000, fue creado el Instituto de la Juventud del Distrito Federal, como un Organismo Público Descentralizado de la Administración Pública del Distrito Federal, con personalidad jurídica y patrimonio propio y autonomía técnica; misma que fue abrogada y sustituida por la Ley de los Derechos de las Personas Jóvenes en la Ciudad de México publicada el 13 de agosto del 2015, con la cual tiene bajo su responsabilidad la aplicación de las disposiciones de la Ley señalada.

#### PRINCIPALES CAMBIOS EN SU ESTRUCTURA

El 25 de julio del año 2000 se publicó en la Gaceta Oficial del Distrito Federal, la Ley de Las y Los Jóvenes del Distrito Federal, cuyo artículo 48 correspondiente al Capítulo I del Título Tercero, establece la creación del Instituto de la Juventud del Distrito Federal. Dicho ordenamiento en el artículo 59 de su texto original, establece que para su funcionamiento, el Instituto de la Juventud del Distrito Federal debe contar con una Dirección General, una Subdirección General, Directores de Área, un Oficial Mayor y Directores Regionales.

El día 17 de abril de 2002 se nombró al Director General del Instituto de la Juventud y con oficio número OM/1235/2002 de fecha 21 de agosto de 2002, se autorizó la estructura orgánica mediante Dictamen de la Oficialía Mayor del Distrito Federal, número 26/2002, el cual contempló las siguiente plazas para su funcionamiento: una Dirección General, una Jefatura de Unidad Departamental de Enlace Administrativo y una Contraloría Interna. Adicionalmente, se autorizaron dos plazas de Líder Coordinador de Proyectos B. R

Con oficio número OM/0487/2003 de fecha 07 de abril de 2003, se autorizó la modificación a la estructura orgánica mediante Dictamen de la Oficialía Mayor del Distrito Federal, número 06/2003, el cual contempló las siguiente plazas para su funcionamiento: una Dirección General, una Subdirección de Atención a Jóvenes en Situación de Riesgo, una Jefatura de Unidad Departamental de Enlace Administrativo y una Contraloría Interna. [Firma]

Con oficio número CG/373/2012 de fecha 15 de agosto de 2012, se autorizó la modificación a la estructura orgánica mediante Dictamen de la Contraloría General del Distrito Federal, número 08/2012, el cual contempló las siguiente plazas para su funcionamiento: una Dirección General, una Subdirección de Atención a Jóvenes en Situación de Riesgo, una Jefatura de Unidad Departamental de Enlace Administrativo y una Jefatura de Unidad Departamental de Eventos Especiales. [Firma]

000036



Con oficio número CGDF/1309/2013 de fecha 15 de agosto de 2013, se autorizó la modificación a la estructura orgánica mediante Dictamen de la Contraloría General del Distrito Federal, número 12/2013, el cual contempló las siguientes plazas para su funcionamiento: una Dirección General, cuatro Direcciones de Área, una Coordinación, cinco Subdirecciones, dos Jefaturas de Unidad Departamental y dos Enlaces "A", de los cuales una subdirección y los dos Enlaces "A", se encuentran asignados a la Contraloría Interna del Instituto.

Con oficio número OM/0580/2016 de fecha 06 de octubre de 2016, se autorizó la modificación a la estructura orgánica mediante Dictamen de la Coordinación General de Modernización Administrativa, número 28/2016, el cual contempló las siguientes plazas para su funcionamiento: una Dirección General, cuatro Direcciones de Área, una Coordinación, cinco Subdirecciones, dos Jefaturas de Unidad Departamental y dos Enlaces "A", de los cuales una subdirección y los dos Enlaces "A", se encuentran asignados a la Contraloría Interna del Instituto. Dicha estructura es la que está actualmente vigente.

Para 2019 Mediante SAF/SSCHA/000061/2019 se autoriza el Dictamen de la Coordinación General de Modernización Administrativa, número E-SIBSO-INJUVE-41/010119, el cual contempla las siguientes plazas para su funcionamiento: una Dirección General, dos Direcciones de Área, dos Coordinación, tres Subdirecciones, dos Jefaturas de Unidad Departamental y Seis Enlaces "A", de los cuales una subdirección y un Líder Coordinador "B", se encuentran asignados a la Contraloría Interna del Instituto. Dicha estructura es la que está actualmente vigente.

#### 4. Organización y Objeto Social

De conformidad con lo dispuesto por el artículo 119 de la Ley de los Derechos de las Personas Jóvenes en la Ciudad de México, el Instituto tiene, entre otras, las atribuciones siguientes:

- El Instituto de la Juventud de la Ciudad de México, fungirá como Secretaría Ejecutiva del Sistema, a través de su Titular, coordinará y realizará demás acciones para cumplir con los objetivos del sistema sin perjuicio de las atribuciones y funciones contenidas en su ordenamiento, y expedirá las reglas para la organización y el funcionamiento del mismo, así como las medidas para vincularlo con otros de carácter local o nacional;
- Convocar en conjunto con la Jefatura de Gobierno de la Ciudad de México a las sesiones del Sistema de Desarrollo, Participación y Protección de los Derechos de las Personas Jóvenes, para diseñar y elaborar las políticas, programas y acciones dirigidas a las personas jóvenes en la Ciudad de México;

000037



- Respetar, proteger, garantizar y promover los derechos humanos de la población joven de la Ciudad de México, así como diseñar, coordinar, aplicar y evaluar el Plan Estratégico para la Promoción, Desarrollo, Participación y Protección de los Derechos de las Personas Jóvenes de la Ciudad de México y los que de este se deriven en el marco del Sistema para la Juventud;
- Promover anualmente en coordinación con la Jefatura de Gobierno de la Ciudad de México el Decreto de Presupuesto de Egresos, los recursos necesarios para la ejecución de la presente Ley;
- Velar por la correcta aplicación de la presente Ley;
- Proponer a las autoridades encargadas de la aplicación de la presente Ley, los programas, las medidas y las acciones que consideren pertinentes, con la finalidad de garantizar los Derechos Humanos de las personas jóvenes en la Ciudad de México;
- Realizar la Conferencia Juvenil y sistematizar los resultados para presentar al Sistema los soportes para la generación del Plan Estratégico;
- Colaborar con las instituciones del Sistema en el diseño y evaluación del Plan Estratégico para el Desarrollo, Participación, Promoción y Protección de los derechos humanos de las personas jóvenes, así como para la Observancia en materia de juventud de la Ciudad de México.
- Promover y vigilar que la información las diversas Instituciones públicas o privadas, sea proporcionada por especialistas en la materia, sin prejuicios ni discriminación alguna;
- Difundir la cultura de respeto a los derechos humanos de las personas jóvenes;
- Celebrar convenios de cooperación, coordinación y concertación en la materia, en los términos de esta Ley y de la legislación aplicable; y
- Las demás que le otorgue esta Ley, y demás ordenamientos jurídicos aplicables.

El Instituto de la Juventud de la Ciudad de México contempla las siguientes plazas para su funcionamiento: una Dirección General, dos Direcciones de Área, dos Coordinación, tres Subdirecciones, dos Jefaturas de Unidad Departamental y Seis Enlaces "A", de los cuales una subdirección y un Líder Coordinador "B", se encuentran asignados a la Contraloría Interna del Instituto. Dicha estructura es la que está actualmente vigente.

000032



La relación laboral del personal que presta sus servicios al Instituto de la Juventud de la Ciudad de México, se regulan conforme a lo establecido en el Apartado B del artículo 123 de la Constitución Política de los Estados Unidos Mexicanos y a la Normatividad Contable de la Administración Pública de la Ciudad de México, mediante lo establecido en la Norma V.1.2, Norma para el Reconocimiento de Obligaciones Laborales al Retiro de los Trabajadores en las Entidades de la Administración Pública Paraestatal del Distrito Federal, la cual indica que en principio los Organismos Públicos Descentralizados no reconocerán pasivos por obligaciones laborales al retiro de sus trabajadores.

## 5. Bases de Preparación de los Estados Financieros

Los Estados Financieros del INJUVE están preparados conforme a las Normas emitidas por el Consejo Nacional de Armonización Contable y las disposiciones legales aplicables.

El Instituto ha dado a conocer los avances que se tienen en relación al proceso de armonización contable, de conformidad con lo que establece el artículo 1° de la Ley General de Contabilidad Gubernamental y el Consejo Nacional de Armonización Contable (CONAC).

En este sentido, el Instituto genera información financiera presupuestal, con la cual cumple los requerimientos de información y en apego a la normatividad vigente establecida por el Consejo Nacional de Armonización Contable (CONAC); sin embargo, cumple parcialmente con los requisitos en cuanto al registro e interrelación automática de las transacciones presupuestarias y contables, el registro único, la operación y generación de información en tiempo para dar cumplimiento de manera integral a lo que se establece en el artículo 19, fracción VI, 38, 40, 41 y sexto transitorio de la LGCG, conocidos como Sistemas Integrados de Información Financiera. B

La situación mencionada en el párrafo anterior no tiene un efecto en la presentación de los estados financieros adjuntos.

## 6. Políticas de Contabilidad Significativas

El Instituto está sujeto a lo establecido en la Norma Específica de Información Financiera para el Reconocimiento de los Efectos de la Inflación NEIFGSP 007, emitida por la Secretaría de Hacienda y Crédito público que deben observar los organismos públicos descentralizados o entidades paraestatales no lucrativas, por lo tanto, los estados financieros están formulados de acuerdo con las reglas y prácticas establecidas por dicha Norma, las cuales no coinciden con las normas de información financieras emitidas por el Consejo Mexicano para la Investigación y Desarrollo de Normas de Información Financiera, A.C. (CINIF). B

## 7. Posición en Moneda Extranjera y Protección por Riesgo Cambiario

Actualmente, este Instituto no cuenta con activos y/o pasivos en moneda extranjera.

000039



## 8. Reporte Analítico del Activo

Debe mostrar la siguiente información:

a) Vida útil o porcentajes de depreciación, deterioro o armonización utilizados en los diferentes tipos activos.

**Ver cuadro de Porcentajes de Depreciación.**

b) Cambios en el porcentaje de depreciación o valor residual de los activos.

**Al cierre del ejercicio no hubo cambios en el porcentaje.**

c) Importe de los gastos capitalizados en el ejercicio, tanto financiero como de investigación y desarrollo. **No aplica.**

d) Riesgos por tipo de cambio o tipo de interés de las inversiones financieras. **No aplica.**

e) Valor activado en el ejercicio de los bienes construidos por la entidad. **No aplica.**

f) Otras circunstancias de carácter significativo que afecten el activo, tales como bienes en garantía, señalados en embargos, litigios, títulos de inversiones entregados en garantías, baja significativa del valor de inversiones financieras, etc.. **No aplica.**

g) Desmantelamiento de Activos, procedimientos, implicaciones, efectos contables. **No aplica.**

h) Administración de activos; planeación con el objetivo de que el ente los utilice de manera más efectiva. **En proceso.**

Adicionalmente, se deben incluir las explicaciones de las principales variaciones en el activo, en cuadros comparativos como sigue:

a) Inversiones en valores. **No aplica.**

b) Patrimonio de Organismos descentralizados de Control Presupuestario Indirecto. **No aplica.**

c) Inversiones en empresas de participación mayoritaria. **No aplica.**

d) Inversiones en empresas de participación minoritaria. **No aplica.**

e) Patrimonio de organismos descentralizados de control presupuestario directo, según corresponda. **No aplica.**

## 9. Fideicomisos, Mandatos y Análogos

A la fecha, este Instituto no ha tenido transacciones que estén sujetas a ningún tipo de calificación crediticia.

## 10. Reporte de Recaudación

A la fecha, este Instituto no lleva a cabo ningún tipo de recaudación.

## 11. Información sobre la Deuda y el Reporte Analítico de la Deuda

A la fecha, este Instituto no tiene ningún tipo de deuda.

000040





## 12. Calificaciones otorgadas

A la fecha, este Instituto no ha tenido transacciones que estén sujetas a ningún tipo de calificación crediticia.

## 13. Proceso de Mejora

En el ejercicio 2016, fue autorizado el Manual Administrativo del Instituto, el cual cumple con la finalidad de tener un documento dinámico que transmite de forma completa, sencilla, ordenada y sistemática la información del Instituto.

## 14. Información por Segmentos

A la fecha, este Instituto no requiere revelar información segmentada.

## 15. Eventos Posteriores al Cierre

Este Instituto no tuvo eventos posteriores que pudieran afectar la información financiera al cierre del ejercicio.

## 16. Partes Relacionadas

No existen partes relacionadas que pudieran ejercer influencia significativa sobre la toma de decisiones financieras y operativas.

## 17. Responsabilidad sobre la Presentación Razonable de la Información Contable

**“Bajo protesta de decir verdad declaramos que los Estados Financieros y sus notas, son razonablemente correctos y son responsabilidad del emisor”**

JUD DE ADMINISTRACIÓN DE  
CAPITAL HUMANO  
Y FINANZAS

DAMARIS HAIDE RUIZ CARRILLO

DIRECTORA DE  
ADMINISTRACIÓN  
Y FINANZAS

ELIZABETH GARCIA MATA

DIRECTORA GENERAL DEL  
INSTITUTO DE LA  
JUVENTUD DE LA CIUDAD DE  
MEXICO

BEATRIZ ADRIANA OLIVARES

000041



GOBIERNO DE LA  
CIUDAD DE MÉXICO

SECRETARÍA DE  
ADMINISTRACIÓN Y FINANZAS

CUENTA PÚBLICA **2019**  
DE LA CIUDAD DE MÉXICO

# INFORMACIÓN PRESUPUESTARIA



ESTADOS PRESUPUESTARIOS  
INSTITUTO DE LA JUVENTUD DE LA CIUDAD DE MÉXICO  
ESTADO ANALÍTICO DE INGRESOS  
(CIFRAS A PESOS)

RUBRO DE INGRESOS	INGRESO					DIFERENCIA
	ESTIMADO	AMPL/REDUC	MODIFICADO	DEVENGADO	RECAUDADO	
IMPUESTOS						
CUOTAS Y APORTACIONES DE SEGURIDAD SOCIAL						
CONTRIBUCIONES DE MEJORAS						
DERECHOS						
PRODUCTOS						
APROVECHAMIENTOS						
INGRESOS POR VENTAS DE BIENES, PRESTACIÓN DE SERVICIOS Y OTROS INGRESOS						
PARTICIPACIONES, APORTACIONES, CONVENIOS, INCENTIVOS DERIVADOS DE LA COLABORACIÓN FISCAL Y FONDOS DISTINTOS DE APORTACIONES						
TRANSFERENCIAS, ASIGNACIONES, SUBSIDIOS Y SUBVENCIONES, Y PENSIONES Y JUBILACIONES						
INGRESOS DERIVADOS DE FINANCIAMIENTOS	157,326,875	(64,176,420)	93,150,455	93,150,455	92,765,573	(64,561,302)
<b>TOTAL</b>	<b>157,326,875</b>	<b>(64,176,420)</b>	<b>93,160,455</b>	<b>93,150,455</b>	<b>92,765,573</b>	<b>(64,561,302)</b>

INGRESOS EXCEDENTES (64,561,302)

ESTADO ANALÍTICO DE INGRESOS POR FUENTE DE FINANCIAMIENTO	INGRESO					DIFERENCIA
	ESTIMADO	AMPLIACIONES / REDUCCIONES	MODIFICADO	DEVENGADO	RECAUDADO	
<b>INGRESOS DEL PODER EJECUTIVO FEDERAL O ESTATAL Y DE LOS MUNICIPIOS</b>	<b>157,326,875</b>	<b>(64,176,420)</b>	<b>93,150,455</b>	<b>93,150,455</b>	<b>92,765,573</b>	<b>(64,561,302)</b>
IMPUESTOS						
CUOTAS Y APORTACIONES DE SEGURIDAD SOCIAL						
CONTRIBUCIONES DE MEJORAS						
DERECHOS						
PRODUCTOS						
APROVECHAMIENTOS	12,987		12,987	12,987	12,987	
PARTICIPACIONES, APORTACIONES, CONVENIOS, INCENTIVOS DERIVADOS DE LA COLABORACIÓN FISCAL Y FONDOS DISTINTOS DE APORTACIONES						
TRANSFERENCIAS, ASIGNACIONES, SUBSIDIOS Y SUBVENCIONES, Y PENSIONES Y JUBILACIONES	157,313,888	(64,176,420)	93,137,468	93,137,468	92,752,586	(64,561,302)
<b>ING. DE LOS ENTES PÚB. DE LOS PODERES LEGIS/JUD/ÓRGANOS AUT. Y DEL SECT. PARAEST. O PARAMUN. ASÍ COMO DE LAS EMP. PRODUCTIVAS DEL EDO.</b>	<b>157,326,875</b>	<b>(64,176,420)</b>	<b>93,150,455</b>	<b>93,150,455</b>	<b>92,765,573</b>	<b>(64,561,302)</b>
CUOTAS Y APORTACIONES DE SEGURIDAD SOCIAL						
PRODUCTOS						
INGRESOS POR VENTAS DE BIENES, PRESTACIÓN DE SERVICIOS Y OTROS INGRESOS						
TRANSFERENCIAS, ASIGNACIONES, SUBSIDIOS Y SUBVENCIONES, Y PENSIONES Y JUBILACIONES	157,326,875	(64,176,420)	93,150,455	93,150,455	92,765,573	(64,561,302)
<b>INGRESOS DERIVADOS DE FINANCIAMIENTOS</b>						
INGRESOS DERIVADOS DE FINANCIAMIENTOS						
<b>TOTAL</b>	<b>314,653,750</b>	<b>(128,352,840)</b>	<b>186,300,910</b>	<b>186,300,910</b>	<b>185,531,145</b>	<b>(129,122,605)</b>

INGRESOS EXCEDENTES (129,122,605)

JUD DE ADMINISTRACIÓN DE CAPITAL HUMANO Y FINANZAS

DAMARIS HAIDER RUIZ CARRILLO

DIRECTORA DE ADMINISTRACIÓN FINANZAS

ELIZABETH GARCIA MATA

DIRECTORA GENERAL DEL INSTITUTO DE LA JUVENTUD DE LA CIUDAD DE MÉXICO

BEATRIZ ADRIANA OLIVARES PINAL

La información contenida en este reporte es responsabilidad de la Unidad Ejecutora de Gasto de conformidad a los Artículos 51, 154 y 155 de la Ley de Acreditación, Transparencia en Remuneraciones, Prestaciones y Ejercicio de Recursos de la Ciudad de México, la que servirá de base para la integración de la Cuenta Pública 2019

CUENTA PÚBLICA 2019

000018

CIUDAD INNOVADORA Y DE DERECHOS

NUESTRA CASA





ESTADOS PRESUPUESTARIOS  
INSTITUTO DE LA JUVENTUD DE LA CIUDAD DE MÉXICO  
INTERESES DE LA DEUDA  
(CIFRAS A PESOS)

IDENTIFICACIÓN DE CRÉDITO O INSTRUMENTO  
CRÉDITOS BANCARIOS

DEVENGADO

PAGADO

No Aplica

Total de Intereses de Créditos Bancarios

0

0

OTROS INSTRUMENTOS DE DEUDA

Total de Intereses de Otros Instrumentos de Deuda

0

0

Total

0

0

JUD DE ADMINISTRACIÓN DE CAPITAL HUMANO Y FINANZAS

DIRECTORA DE ADMINISTRACIÓN Y FINANZAS

DIRECTORA GENERAL DEL INSTITUTO DE LA JUVENTUD DE LA CIUDAD DE MEXICO

DAMARIS HANDE RUIZ CARRILLO

ELIZABETH GARCÍA MATA

BEATRIZ ADRIANA OLIVARES PINAL

La información consignada en este reporte es responsabilidad de la Unidad Ejecutora de Crédito de conformidad a los Artículos 51, 114 y 156 de la Ley de Austeridad, Transparencia en Remuneraciones, Prestaciones y Ejercicio de Recursos de la Ciudad de México, lo que servirá de base para la integración de la Cuenta Pública 2019.



**ESTADOS PRESUPUESTARIOS  
INSTITUTO DE LA JUVENTUD DE LA CIUDAD DE MÉXICO  
INDICADORES DE POSTURA FISCAL  
(CIFRAS A PESOS)**

CONCEPTO	ESTIMADO	DEVENGADO	PAGADO
<b>Ingresos Presupuestarios</b>	0	0	0
Ingresos del Gobierno de la Entidad Federativa	0	0	0
Ingresos del Sector Paraestatal	0	0	0
<b>Egresos Presupuestarios</b>	0	0	0
Egresos del Gobierno de la Entidad Federativa	0	0	0
Egresos del Sector Paraestatal	0	0	0
<b>Balance Presupuestario (Superávit o Déficit)</b>	0	0	0

CONCEPTO	ESTIMADO	DEVENGADO	PAGADO
<b>Balance Presupuestario (Superávit o Déficit)</b>	0	0	0
Intereses, Comisiones y Gastos de la Deuda			
<b>Balance Primario (Superávit o Déficit)</b>	0	0	0

CONCEPTO	ESTIMADO	DEVENGADO	PAGADO
<b>Financiamiento</b>			
Amortización de la Deuda			
<b>Endeudamiento o Desendeudamiento</b>	0	0	0

JUD DE ADMINISTRACIÓN DE CAPITAL HUMANO Y FINANZAS

DIRECTORA DE ADMINISTRACIÓN Y FINANZAS

DIRECTORA GENERAL DEL INSTITUTO DE LA JUVENTUD DE LA CIUDAD DE MEXICO

DAMARIS HAIDER RUIZ CARRILLO

ELIZABETH GARCIA MATA

BEATRIZ ARIANA OLIVARES PINAL

La información consignada en este informe es responsabilidad de la Unidad Ejecutora de Gasto de conformidad a los Artículos 51, 154 y 155 de la Ley de Autonomía, Transparencia en Remuneraciones, Prestaciones y Ejercicio de Recursos de la Ciudad de México, de que se deriva de base para la integración de la Cuenta Pública 2019.



GOBIERNO DE LA  
CIUDAD DE MÉXICO

SECRETARÍA DE  
ADMINISTRACIÓN Y FINANZAS

CUENTA PÚBLICA **2019**  
DE LA CIUDAD DE MÉXICO

# DICTAMEN DEL AUDITOR EXTERNO



**Rivera y Asociados, S.C.**

**INSTITUTO DE LA JUVENTUD DE LA CIUDAD DE  
MEXICO (INJUVE)**

**DICTAMEN DE ESTADOS FINANCIEROS Y NOTAS AL 31  
DE DICIEMBRE DE 2019  
AUDITORIA EXTERNA EJERCICIO 2019**







Rivera y Asociados, S.C.

Marzo 16 de 2020.

Beatriz Adriana Olivares Pinal  
Directora General del Instituto de la Juventud  
de la Ciudad de México  
Presente:

En apego a los **Lineamientos para Preparación y Entrega de los Informes de Auditoria Externa** nos permitimos remitirles 1 ejemplar del **"Dictamen de Estados Financieros y Notas al 31 de diciembre de 2019"** de auditoria externa ejercicio 2019 de Instituto de la Juventud de la Ciudad de México (INJUVE) los cuales contienen la firma del suscrito.

Sin otro particular quedamos a sus apreciables órdenes.



C.P.C. José Alfredo Rivera Calderón  
Rivera y Asociados Contadores Públicos, S.C.



Rivera y Asociados, S.C.

**Instituto de la Juventud de la  
Ciudad de México.  
(INJUVE)**

**Informe al 31 de diciembre del 2019**

**CONTENIDO**

**Informe del auditor Independiente**

- 1.- Opinión
2. Estado de Situación Financiera.
3. Estado de Actividades
4. Estado de Variaciones en la Hacienda Pública
5. Estado de Flujos de Efectivo.
6. Estados de Cambios en la Situación Financiera.
7. Informe sobre pasivos contingentes
8. Estado Analítico de Activo.
9. Estado Analítico de Deuda y Otros pasivos.
10. Notas a los Estados Financieros.
  - Notas de Desglose
  - Notas de Memoria
  - Notas de Gestión Administrativa



Rivera y Asociados, S.C.

**A la Secretaria de la Contraloría General de la Ciudad de México**  
**A la H. Junta de Gobierno del Instituto de la**  
**Juventud de la Ciudad de México.**  
**(INJUVE)**

## **Opinión**

Hemos auditado los estados financieros adjuntos del **Instituto de la Juventud de la Ciudad de México**, que comprenden los estados de situación financiera, los estados Analíticos del Activo y los estados analíticos de deuda y otros Pasivos al 31 de diciembre de 2018 y 2019, y los Estados de Actividades, los estados de Variaciones en la Hacienda Pública, los estados de Flujos de Efectivo y los estados de Cambios en la Situación Financiera, correspondientes a los años terminados en dichas fechas, así como un resumen de las políticas contables significativas y otra información explicativa.

En nuestra opinión, excepto por el efecto de la cuestión descrita en la sección “fundamento de la opinión” de nuestro informe, los estados financieros adjuntos del **Instituto de la Juventud de la Ciudad de México** mencionados en el primer párrafo de este informe, han sido preparados en todos los aspectos materiales, de conformidad con las disposiciones en materia de información financiera como se indica en la Nota de Gestión Administrativa a los estados financieros que se acompañan y que están establecidas en la Ley General de Contabilidad Gubernamental, en la Normatividad Contable de la Administración Pública de la Ciudad de México, en el Manual de Contabilidad Gubernamental autorizado por la Secretaria de Administración y Finanzas y las Normas de Información Financiera Mexicanas emitidas por el Consejo Mexicano de Normas de Información Financiera que son aplicadas de manera supletoria y que fueron autorizadas a la entidad por dicha Secretaria.

## **Fundamentos de la Opinión:**

I.- El **Instituto de la Juventud de la Ciudad de México**, no cuenta con un sistema (software) que registre las operaciones presupuestarias y contables derivadas de la gestión pública de manera armónica, delimitada y específica de conformidad con lo establecido en la Ley General de Contabilidad Gubernamental y por lo tanto no prepara sus estados financieros en tiempo real, sin embargo la entidad ya cuenta con software para llevar a cabo la emisión de la información contable, financiera y presupuestal de manera armonizada, mismo que se encuentra en proceso de implementación.



Rivera y Asociados, S.C.

Hemos llevado a cabo nuestras auditorias de conformidad con las Normas Internacionales de Auditoria. Nuestras responsabilidades, de acuerdo con estas normas, se describen con más detalle en la sección "Responsabilidades del auditor para la auditoria de estados financieros" de nuestro informe. Somos independientes de la entidad de conformidad con el Código de Ética Profesional del Instituto Mexicano de Contadores Públicos A.C. junto con los requerimientos de ética que son aplicables a nuestras auditorias de los estados financieros en México, y hemos cumplido con las demás responsabilidades de ética de conformidad con esos requerimientos y con el Código de Ética Profesional. Consideramos que la evidencia de auditoria que hemos obtenido proporciona una base suficiente y adecuada para nuestra opinión.

**Párrafo de énfasis: Base de preparación contable y utilización de este informe.**

Como se menciona en la Nota de Gestión Administrativa a los estados financieros adjuntos, en la que se describen las bases contables utilizadas para su elaboración, dichos estados financieros fueron preparados para cumplir con los requerimientos normativos gubernamentales a que está sujeto el **Instituto de la Juventud de la Ciudad de México** y para ser integrados en el reporte de la cuenta pública de la Ciudad de México, los cuales están presentados en los formatos que para tal efecto fueron establecidas por la Dirección General de Contabilidad, Normatividad y Cuenta Pública de la Secretaría de Finanzas; consecuentemente, estos pueden no ser apropiados para otra finalidad. Nuestra opinión no se modifica por esta cuestión.

**Responsabilidad de la administración y de los encargados de gobierno de la entidad en relación con los estados financieros.**

La administración de la entidad es responsable de la preparación de los estados financieros adjuntos de conformidad con las disposiciones de información financiera establecidas en las Normas de Información Financiera mexicanas, y del control interno que la dirección considere necesario para permitir la preparación de estados financieros libres de errores contables debido a fraude o equivocación voluntaria .

En la preparación de los estados financieros, la administración es responsable de la valoración de la capacidad del **Instituto de la Juventud de la Ciudad de México** para continuar operando como una entidad en funcionamiento, revelando, en su caso, las cuestiones relativas a la entidad en funcionamiento y utilizando las



Rivera y Asociados, S.C.

bases contables aplicables a una entidad en funcionamiento a menos que la administración tenga la intención de liquidar la entidad o cesar sus operaciones, o bien no exista una alternativa realista.

Los responsables de la administración del **Instituto de la Juventud de la Ciudad de México**, a su vez son encargados de la supervisión del proceso de información financiera de la entidad.

### **Responsabilidad del auditor sobre la auditoría de los estados financieros**

Nuestra responsabilidad es expresar una opinión sobre los estados financieros, en su conjunto, se encuentran libres de incorrección material, debido a fraude o error, y emitir un informe de auditoría que contiene nuestra opinión. Seguridad razonable es un alto nivel de seguridad, pero no es una garantía, de que una auditoría realizada de conformidad con las Normas Internacionales de Auditoría, siempre detecte una incorrección material cuando existe. Las incorrecciones pueden deberse a fraude o error y son consideradas materiales si individualmente, o en su conjunto, puede preverse razonablemente que influyan en las decisiones económicas que los usuarios hacen basándose en los estados financieros.

Como parte de una auditoría de conformidad con las normas internacionales de auditoría, aplicamos nuestro juicio profesional y mantenemos una actitud de escepticismo profesional durante toda la auditoría. También:

- Identificamos y evaluamos los riesgos de incorrección material en los estados financieros, debido a fraude o error, diseñamos y aplicamos procedimientos de auditoría para minimizar esos riesgos; y obtuvimos evidencia de auditoría suficiente y apropiada para proporcionar las bases para nuestra opinión. El riesgo de no detectar una incorrección material resultante de fraude es mayor que en el caso de una incorrección material debida a un error, ya que el fraude involucra colusión, falsificación, omisiones deliberadas, manifestaciones intencionalmente erróneas o la elusión del control interno.
- Obtenemos conocimiento del control interno importante para la auditoría con el fin de diseñar los procedimientos de auditoría que consideramos adecuados en las circunstancias y no con la finalidad de expresar una opinión sobre la eficacia del control interno de la entidad.




Rivera y Asociados, S.C.

- Evaluamos lo apropiado de las políticas contables utilizadas y la razonabilidad de las estimaciones contables, así como las revelaciones hechas por la administración de la entidad.
- Concluimos sobre lo apropiado del uso de la administración de las bases contables aplicables a una entidad en funcionamiento y, con base en la evidencia de auditoría obtenida como Decreto de Presupuesto de Egresos de la Ciudad de México para el ejercicio fiscal 2019, en el cual se le asigna presupuesto a la entidad, declaraciones de la administración de la entidad y con base en su decreto de creación concluimos que no existe incertidumbre importante relacionada con eventos o con condiciones que puedan originar dudas significativas sobre la capacidad de la entidad para continuar como una entidad en funcionamiento. Nuestras conclusiones se basan en la evidencia de auditoría obtenida hasta la fecha de nuestro informe. Sin embargo, hechos o condiciones futuros pueden ser causa de que la entidad deje de ser una entidad en funcionamiento.

Nos comunicamos con los responsables de la entidad, en relación, entre otras cuestiones, con el alcance planeado y el momento de realización de la auditoría y los hallazgos importantes de la auditoría, así como cualquier deficiencia significativa en el control interno que identificamos durante nuestra auditoría.

#### **Otras Cuestiones:**

Los Estados Financieros del **Instituto de la Juventud de la Ciudad de México**, correspondientes al ejercicio terminado el 31 de Diciembre de 2018, se presentan únicamente para efectos comparativos fueron dictaminados por otro contador público, quien emitió una opinión favorable con fecha 28 de marzo de 2019.

  
**C.P.C. José Alfredo Rivera Calderón**  
**Socio**  
Rivera y Asociados Contadores Públicos, S.C.  
Ciudad de México, 16 de Marzo de 2020.

INSTITUTO DE LA JUVENTUD DE LA CIUDAD DE MÉXICO  
ESTADO DE SITUACIÓN FINANCIERA COMPARATIVO  
AL 31 DE DICIEMBRE DE 2019  
(Cifras en pesos)

	AL 31 DE DICIEMBRE		VARIACIÓN	
	2019	2018	IMPORTE	PORCENTAJE
<b>ACTIVO</b>				
<b>ACTIVO CIRCULANTE</b>				
Efectivo y Equivalentes	17,512,827	700,727	16,812,100	2,399
Derechos a Recibir Efectivo o Equivalentes	590,733.74	0	590,734	
Derechos a Recibir Bienes o Servicios				
Inventarios				
Almacenes	652,510	1,312,342	(659,832)	(50)
Estimación por Pérdida o Deterioro de Activos Circulantes				
Otros Activos Circulantes				
<b>TOTAL DE ACTIVOS CIRCULANTES</b>	<b>18,756,071</b>	<b>2,013,069</b>	<b>16,743,002</b>	<b>832</b>
<b>ACTIVO NO CIRCULANTE</b>				
Inversiones Financieras a Largo Plazo				
Derechos a Recibir Efectivo o Equivalentes a Largo Plazo				
Bienes Inmuebles, Infraestructura y Construcciones en Proceso	7,733,993	7,990,588	(256,595)	(3)
Bienes Muebles				
Activos Intangibles				
Depreciación, Deterioro y Amortización Acumulada de Bienes	(6,475,541)	(6,706,435)	230,894	(3)
Activos Diferidos				
Estimación por Pérdida o Deterioro de Activos No Circulantes				
Otros Activos No Circulantes				
<b>TOTAL DE ACTIVOS NO CIRCULANTES</b>	<b>1,258,452</b>	<b>1,284,153</b>	<b>(25,701)</b>	<b>(2)</b>
<b>TOTAL DE ACTIVO</b>	<b>20,014,523</b>	<b>3,297,222</b>	<b>16,717,301</b>	<b>507</b>
<b>PASIVO</b>				
<b>PASIVO CIRCULANTE</b>				
Cuentas por Pagar a Corto Plazo	17,953,032		17,953,032	
Documentos por Pagar a Corto Plazo				
Porción a Corto Plazo de la Deuda Pública a Largo Plazo				
Títulos y Valores a Corto Plazo				
Pasivos Diferidos a Corto Plazo				
Fondos y Bienes de Terceros en Garantía y/o Administración a Corto Plazo				
Provisiones a Corto Plazo				
Otros Pasivos a Corto Plazo				
<b>TOTAL DE PASIVOS CIRCULANTES</b>	<b>17,953,032</b>		<b>17,953,032</b>	
<b>PASIVO NO CIRCULANTE</b>				
Cuentas por Pagar a Largo Plazo				
Documentos por Pagar a Largo Plazo				
Deuda Pública a Largo Plazo				
Pasivos Diferidos a Largo Plazo				
Fondos y Bienes de Terceros en Garantía y/o Administración a Largo Plazo				
Provisiones a Largo Plazo				
<b>TOTAL DE PASIVOS NO CIRCULANTES</b>	<b>17,953,032</b>		<b>17,953,032</b>	
<b>TOTAL DE PASIVO</b>	<b>17,953,032</b>		<b>17,953,032</b>	
<b>HACIENDA PÚBLICA / PATRIMONIO</b>				
<b>HACIENDA PÚBLICA / PATRIMONIO CONTRIBUIDO</b>				
Aportaciones	6,775,716	6,775,716		
Donaciones de Capital	6,427,763	6,427,763		
Actualización de la Hacienda Pública/Patrimonio	347,953	347,953		
<b>HACIENDA PÚBLICA / PATRIMONIO GENERADO</b>	<b>(4,714,225)</b>	<b>(3,478,494)</b>	<b>(1,235,732)</b>	<b>36</b>
Resultados del Ejercicio (Ahorro / Desahorro)	(1,235,731)	158,773	(1,394,505)	(878)
Resultados de Ejercicios Anteriores	(3,670,655)	(3,829,428)	158,773	(4)
Revaluos	192,161	192,161		
Reservas				
Rectificaciones de Resultados de Ejercicios Anteriores				
<b>EXCESO O INSUFICIENCIA EN LA ACT. DE LA HDA. PÚBLICA/PATRIMONIO</b>				
Resultado por Posición Monetaria				
Resultado por Tenencia de Activos No Monetarios				
<b>TOTAL HACIENDA PÚBLICA/PATRIMONIO</b>	<b>2,061,491</b>	<b>3,297,222</b>	<b>(1,235,732)</b>	<b>(37)</b>
<b>TOTAL DEL PASIVO Y HACIENDA PÚBLICA/PATRIMONIO</b>	<b>20,014,523</b>	<b>3,297,222</b>	<b>16,717,301</b>	<b>507</b>

JUD DE ADMINISTRACIÓN DE CAPITAL HUMANO Y FINANZAS

DANARIS HAIDE RUIZ MARRILLO

BAJO PROMESA DE DECIR VERDAD DECLARAMOS QUE LOS ESTADOS FINANCIEROS Y SUS NOTAS, SON RAZONABLEMENTE CORRECTOS Y SON RESPONSABILIDAD DEL EMISOR.

DIRECTORA DE ADMINISTRACIÓN Y FINANZAS

ELIZABETH GARCIA MATA

DIRECTORA GENERAL DEL INSTITUTO DE LA JUVENTUD DE LA CIUDAD DE MEXICO

BEATRIZ ADRIANA OLIVARES PINA



INSTITUTO DE LA JUVENTUD DE LA CIUDAD DE MÉXICO  
ESTADO DE ACTIVIDADES  
AL 31 DE DICIEMBRE DE 2019  
(Cifras en pesos)

AL 31 DE DICIEMBRE DE  
2019 2018

INGRESOS Y OTROS BENEFICIOS

INGRESOS DE LA GESTIÓN

- Impuestos
- Cuotas y Aportaciones de Seguridad Social
- Contribuciones de Mejoras
- Derechos
- Productos
- Aprovechamientos
- Ingresos por Venta de Bienes y Prestación de Servicios

- Participaciones, Aportaciones, Convenios, Incentivos Derivados de la Colaboración Fiscal, Fondos Distintos de Aportaciones, Transferencias, Asignaciones, Subsidios y Subvenciones, y Pensiones y Jubilaciones
- Participaciones, Aportaciones, Convenios, Incentivos Derivados de la Colaboración Fiscal, Fondos Distintos de Aportaciones
- Transferencia, Asignaciones, Subsidios y Subvenciones, y Pensiones y Jubilaciones

97,686,959 123,468,180  
97,686,959 123,468,180

OTROS INGRESOS Y BENEFICIOS

- Ingresos Financieros
- Incremento por Variación de Inventarios
- Disminución del Exceso de Estimaciones por Pérdida, Deterioro u Obsolescencia
- Disminución del Exceso de Provisiones
- Otros Ingresos y Beneficios Varios

138 1,089  
138 1,089

TOTAL DE INGRESOS Y OTROS BENEFICIOS

97,687,097 123,469,269

GASTOS Y OTRAS PERDIDAS

GASTOS DE FUNCIONAMIENTO

- Servicios Personales
- Materiales y Suministros
- Servicios Generales

63,074,968 58,725,662  
19,159,236 23,469,579  
10,500,005 2,579,804  
33,415,727 32,676,279

TRANSFERENCIA, ASIGNACIONES, SUBSIDIOS Y OTRAS AYUDAS

- Transferencias Internas y Asignaciones al Sector Público
- Transferencias al Resto del Sector Público
- Subsidios y Subvenciones
- Ayudas Sociales
- Pensiones y Jubilaciones
- Transferencias a Fideicomisos, Mandatos y Contratos Análogos
- Transferencias a la Seguridad Social
- Donativos
- Transferencias al Exterior

34,329,630 64,182,036  
165  
34,329,464 64,182,036

PARTICIPACIONES Y APORTACIONES

- Participaciones
- Aportaciones
- Convenios

INTERESES, COMISIONES Y OTROS GASTOS DE LA DEUDA PÚBLICA

- Intereses de la Deuda Pública
- Comisiones de la Deuda Pública
- Gastos de la Deuda Pública
- Costo por Coberturas
- Apoyos Financieros

1,518,230 402,798  
25,701 510

OTROS GASTOS Y PÉRDIDAS EXTRAORDINARIAS

- Estimaciones, Depreciaciones, Deterioros, Obsolescencias y Amortizaciones
- Provisiones
- Disminución de Inventarios
- Aumento por Insuficiencia de Estimaciones por Pérdida o Deterioro y Obsolescencia
- Aumento por Insuficiencia de Provisiones
- Otros Gastos

1,492,530 402,288

INVERSIÓN PÚBLICA

- Inversión Pública no Capitalizable

98,922,828 123,310,496  
(1,235,731) 158,773

RESULTADOS DEL EJERCICIO (AHORRO / DESAHORRO)

JUD DE ADMINISTRACIÓN DE CAPITAL HUMANO Y FINANZAS

DANARIS HAIDE RUIZ BARRILLO

BAJO PROTESTA DE DECIR VERDAD DECLARAMOS QUE LOS ESTADOS FINANCIEROS Y SUS NOTAS, SON RAZONABLEMENTE CORRECTOS Y SON RESPONSABILIDAD DEL EMISOR.

DIRECTORA DE ADMINISTRACIÓN Y FINANZAS

ELIZABETH GARCIA HATA

DIRECTORA GENERAL DEL INSTITUTO DE LA JUVENTUD DE LA CIUDAD DE MEXICO

BEATRIZ ADRIANA OLIVARES PINAL





INSTITUTO DE LA JUVENTUD DE LA CIUDAD DE MEXICO  
ESTADO DE VARIACION EN LA HACIENDA PÚBLICA  
AL 31 DE DICIEMBRE DE 2019  
(Cifras en pesos)

CONCEPTO	HACIENDA PÚBLICA / PATRIMONIO CONTRIBUIDO	HACIENDA PÚBLICA / PATRIMONIO GENERADO DE EJERCICIOS ANTERIORES	HACIENDA PÚBLICA / PATRIMONIO GENERADO DEL EJERCICIO	TOTAL
<b>HACIENDA PÚBLICA / PATRIMONIO CONTRIBUIDO NETO DE 2018</b>	<b>6,775,717</b>			<b>6,775,717</b>
Aportaciones	6,427,764			6,427,764
Donaciones de Capital	347,953			347,953
Actualizaciones de la Hacienda Pública / Patrimonio				
<b>HACIENDA PÚBLICA / PATRIMONIO GENERADO NETO DE 2018</b>		<b>(3,637,268)</b>	<b>158,773</b>	<b>(3,478,495)</b>
Resultados del Ejercicio (Ahorro / Desahorro)		(3,829,429)	158,773	(3,670,656)
Resultados de Ejercicio Anteriores		192,161		192,161
Revalúos				
Reservas				
Rectificaciones de Resultados de Ejercicios Anteriores				
<b>EXCESO O INSUFICIENCIA EN LA ACTUALIZACION DE LA HACIENDA PÚBLICA / PATRIMONIO NETO DE 2018</b>				
Resultado por Posición Monetaria				
Resultado por Tenencia de Activos no Monetarios				
<b>HACIENDA PÚBLICA / PATRIMONIO NETO FINAL DEL EJERCICIO 2018</b>	<b>6,775,717</b>	<b>(3,637,268)</b>	<b>158,773</b>	<b>3,297,222</b>
<b>CAMBIOS EN LA HACIENDA PÚBLICA / PATRIMONIO CONTRIBUIDO NETO DE 2019</b>				
Aportaciones				
Donaciones de Capital				
Actualización de la Hacienda Pública / Patrimonio				
<b>VARIACIONES DE LA HACIENDA PÚBLICA / PATRIMONIO GENERADO NETO DEL EJERCICIO 2019</b>		<b>158,773</b>	<b>(1,394,504)</b>	<b>(1,235,731)</b>
Resultados del Ejercicio (Ahorro / Desahorro)			(1,235,731)	(1,235,731)
Resultados de Ejercicio Anteriores		158,773	(158,773)	
Revalúos				
Reservas				
Rectificaciones de Resultados de Ejercicios Anteriores				
<b>CAMBIOS EN EL EXCESO O INSUFICIENCIA EN LA ACTUALIZACION DE LA HACIENDA PÚBLICA / PATRIMONIO NETO DE 2019</b>				
Resultado por Posición Monetaria				
Resultado por Tenencia de Activos no Monetarios				
<b>HACIENDA PÚBLICA / PATRIMONIO NETO FINAL DE 2019</b>	<b>6,775,717</b>	<b>(3,478,495)</b>	<b>(1,235,731)</b>	<b>2,061,490</b>

JUD DE ADMINISTRACION DE CAPITAL HUMANO

DANIELA HARDE RUIZ CARRILLO

DIRECTORA DE ADMINISTRACION Y FINANZAS

ELIZABETH GARCIA NATA

DIRECTORA GENERAL DEL INSTITUTO DE LA JUVENTUD DE LA CIUDAD DE MEXICO

BEATRIZ ADRIANA OLIVARES PINAL

INSTITUTO DE LA JUVENTUD DE LA CIUDAD DE MÉXICO  
ESTADO DE FLUJOS DE EFECTIVO  
AL 31 DE DICIEMBRE DE 2019  
(Cifras en pesos)

CONCEPTO	2019	2018
<b>FLUJOS DE EFECTIVO DE LAS ACTIVIDADES DE OPERACIÓN</b>		
<b>ORIGEN</b>	<b>97,687,097</b>	<b>123,469,269</b>
Impuestos		
Cuotas y Aportaciones de Seguridad Social		
Contribuciones de Mejoras		
Derechos		
Productos		
Aprovechamiento		
Ingresos por Ventas de Bienes y Servicios		
Participaciones, Aportaciones, Convenios, Incentivos Derivados de la Colaboración Fiscal y Fondos Distintos de Aportaciones		
Transferencias, Asignaciones, Subsidios y Subvenciones y Pensiones y Jubilaciones	97,686,959	123,468,180
Otros Orígenes de Operación	138	1,089
	<b>97,404,598</b>	<b>122,907,698</b>
<b>APLICACIÓN</b>		
Servicios Personales	19,159,236	23,469,579
Materiales y Suministros	10,500,005	2,579,804
Servicios Generales	33,415,727	32,676,279
Transferencias Internas y Asignaciones al Sector Público		
Transferencias al Resto del Sector Público		
Subsidios y Subvenciones		
Ayudas Sociales		
Pensiones y Jubilaciones		
Transferencias a Fideicomisos, Mandatos y Contratos Análogos		
Transferencias a la Seguridad Social		
Donativos		
Transferencias al Exterior		
Participaciones		
Aportaciones		
Convenios		
Otras Aplicaciones de Operación	34,329,464	64,182,036
	<b>282,499</b>	<b>561,572</b>
<b>FLUJOS NETOS DE EFECTIVO POR ACTIVIDADES DE OPERACIÓN</b>		
<b>FLUJOS DE EFECTIVO DE LAS ACTIVIDADES DE INVERSIÓN</b>		
<b>ORIGEN</b>		<b>1,162,391</b>
Bienes Inmuebles, Infraestructura y Construcciones en Proceso		814,437
Bienes Muebles		347,954
Otros Orígenes de Inversión		
	<b>1,492,530</b>	<b>402,288</b>
<b>APLICACIÓN</b>		
Bienes Inmuebles, Infraestructura y Construcciones en Proceso		
Bienes Muebles	1,492,530	402,288
Otros Orígenes de Inversión		
	<b>- 1,492,530</b>	<b>760,103</b>
<b>FLUJOS NETOS DE EFECTIVO POR ACTIVIDADES DE INVERSIÓN</b>		
<b>FLUJO DE EFECTIVO DE LAS ACTIVIDADES DE FINANCIAMIENTO</b>		
<b>ORIGEN</b>	<b>10,814,827</b>	<b>7,773,765</b>
Endeudamiento Neto		
Interno		
Externo		
Otros Orígenes de Financiamiento	10,814,827	7,773,765
		<b>19,554,510</b>
<b>APLICACIÓN</b>		
Servicios de la Deuda		
Interno		
Externo		
Otras Aplicaciones de Financiamiento		19,554,510
	<b>10,814,827</b>	<b>(11,780,745)</b>
<b>FLUJOS NETOS DE EFECTIVO POR ACTIVIDADES DE FINANCIAMIENTO</b>		
<b>INCREMENTO / DISMINUCIÓN NETA EN EL EFECTIVO Y EQUIVALENTES AL EFECTIVO</b>		
	<b>9,604,796</b>	<b>(10,459,071)</b>
<b>EFECTIVO Y EQUIVALENTES AL EFECTIVO AL INICIO DEL EJERCICIO</b>		
	<b>7,908,030</b>	<b>11,159,797</b>
<b>EFECTIVO Y EQUIVALENTES AL EFECTIVO AL FINAL DEL EJERCICIO</b>		
	<b>17,512,826</b>	<b>700,727</b>

JUD DE ADMINISTRACIÓN DE CAPITAL HUMANO Y FINANZAS

DAMARIS HAIDE RUIZ CARRILLO

DIRECTORA DE ADMINISTRACIÓN Y FINANZAS

ELIZABETH GARCÍA NATA

DIRECTORA GENERAL DEL INSTITUTO DE LA JUVENTUD DE LA CIUDAD DE MÉXICO

BEATRIZ ADRIANA OLIVARES PINAL

BAJO PROTESTA DE DECIR VERDAD DECLARAMOS QUE LOS ESTADOS FINANCIEROS Y SUS NOTAS, SON RAZONABLEMENTE CORRECTOS Y SON RESPONSABILIDAD DEL EMISOR.



INSTITUTO DE LA JUVENTUD DE LA CIUDAD DE MEXICO  
ESTADO DE CAMBIOS EN LA SITUACIÓN FINANCIERA  
Al 31 DE DICIEMBRE DE 2019  
(Cifras en pesos)

CONCEPTO	ORIGEN	APLICACIÓN
<b>ACTIVO</b>		
<u>ACTIVO CIRCULANTE</u>		
Efectivo y Equivalentes		16,812,100
Derechos a Recibir Efectivo o Equivalentes		590,734
Derechos a Recibir Bienes o Servicios		
Inventarios		
Almacenes	659,832	
Estimación por Pérdida o Deterioro de Activos Circulantes		
Otros Activos Circulantes		
<u>ACTIVO NO CIRCULANTE</u>		
Inversiones Financieras a Largo Plazo		
Derechos a Recibir Efectivo o Equivalentes a Largo Plazo		
Bienes Inmuebles, Infraestructura y Construcciones en Proceso		
Bienes Muebles	256,595	
Activos Intangibles		
Depreciación, Deterioro y Amortización Acumulada de Bienes		230,894
Activos Diferidos		
Estimación por Pérdida o Deterioro de Activos No Circulantes		
Otros Activos No Circulantes		
<b>PASIVO</b>		
<u>PASIVO CIRCULANTE</u>		
Cuentas por Pagar a Corto Plazo	17,953,032	
Documentos por Pagar a Corto Plazo		
Porción a Corto Plazo de la Deuda Pública a Largo Plazo		
Títulos y Valores a Corto Plazo		
Pasivos Diferidos a Corto Plazo		
Fondos y Bienes de Terceros en Garantía y/o Administración a Corto Plazo		
Provisiones a Corto Plazo		
Otros Pasivos a Corto Plazo		
<u>PASIVO NO CIRCULANTE</u>		
Cuentas por Pagar a Largo Plazo		
Documentos por Pagar a Largo Plazo		
Deuda Pública a Largo Plazo		
Pasivos Diferidos a Largo Plazo		
Fondos y Bienes de Terceros en Garantía y/o Administración a Largo Plazo		
Provisiones a Largo Plazo		
<b>HACIENDA PUBLICA / PATRIMONIO</b>		
<u>HACIENDA PUBLICA / PATRIMONIO CONTRIBUIDO</u>		
Aportaciones		
Donaciones de Capital		
Actualización de la Hacienda Pública/Patrimonio		
<u>HACIENDA PUBLICA / PATRIMONIO GENERADO</u>		
Resultados del Ejercicio (Ahorro / Desahorro)		1,394,505
Resultados de Ejercicios Anteriores	158,773	
Revalúos		
Reservas		
Rectificaciones de Resultados de Ejercicios Anteriores		
<u>EXCESO O INSUFICIENCIA EN LA ACT. DE LA HDA. PUBLICA/PATRIMONIO</u>		
Resultado por Posición Monetaria		
Resultado por Tenencia de Activos No Monetarios		
<b>TOTAL DE ACTIVO, PASIVO Y HACIENDA PÚBLICA/PATRIMONIO</b>	<b>19,028,232</b>	<b>19,028,232</b>

JUD DE ADMINISTRACIÓN DE CAPITAL HUMANO Y FINANZAS

DAMARIS HALDE RUIZ CARRILLO

DIRECTORA DE ADMINISTRACIÓN Y FINANZAS

ELIZABETH GARCÍA MATA

DIRECTORA GENERAL DEL INSTITUTO DE LA JUVENTUD DE LA CIUDAD DE MEXICO

BEATRIZ ADRIANA OLIVARES PINAL

BAJO PROTESTA DE DECIR VERDAD DECLARAMOS QUE LOS ESTADOS FINANCIEROS Y SUS NOTAS, SON RAZONABLEMENTE CORRECTOS Y SON RESPONSABILIDAD DEL EMISOR.

INSTITUTO DE LA JUVENTUD DE LA CIUDAD DE MÉXICO



INFORME SOBRE PASIVOS CONTINGENTES



AL 31 DE DICIEMBRE DE 2019

En cumplimiento a lo dispuesto por los artículos 46, Fracción I, Inciso f y 52 de la Ley General de Contabilidad Gubernamental, en relación al Informe sobre Pasivos Contingentes, se aclara que al 31 de diciembre de 2019, el INJUVE-CDMX no cuenta con nuevos pasivos contingentes que reportar durante el período.

Cabe mencionar que al 31 de diciembre de 2019, el Instituto refleja en cuentas de orden el pasivo contingente laboral que se afecta por el pago de Laudos a ex trabajadores del Fondo de años anteriores, monto determinado con base en el estado procesal que guardan los juicios informados por el Área Jurídica del Fondo y cuyo resultado final en algunos casos no es posible cuantificar y determinar.

La Consejería Jurídica y de Servicios Legales de la Ciudad de México mediará entre los demandantes y el Instituto, autorizando el pago respectivo con cargo al presupuesto autorizado en el ejercicio en que se conoce la resolución respectiva de la autoridad competente, afectando en su caso las partidas presupuestales y contables correspondientes.

"Bajo protesta de decir verdad declaramos que los Estados Financieros y sus notas, son razonablemente correctos y son responsabilidad del emisor."

JUD DE ADMINISTRACIÓN DE CAPITAL  
HUMANO Y FINANZAS

DAMARIS HAIDE RUIZ CARRILLO

DIRECTORA DE ADMINISTRACIÓN  
Y FINANZAS

ELIZABETH GARCÍA MATA

DIRECTORA GENERAL DEL INSTITUTO DE  
LA JUVENTUD DE LA CIUDAD DE MEXICO

BEATRIZ ADRIANA OLIVARES PINAL



INSTITUTO DE LA JUVENTUD DE LA CIUDAD DE MÉXICO  
 ESTADO ANALÍTICO DEL ACTIVO  
 AL 31 DE DICIEMBRE DE 2019  
 (Cifras en pesos)

CONCEPTO	SALDO INICIAL	CARGOS DEL PERIODO	ABONOS DEL PERIODO	SALDO FINAL	VARIACIÓN DEL PERIODO
<b>ACTIVO</b>	<b>3,297,222</b>	<b>122,237,174</b>	<b>105,519,873</b>	<b>20,014,523</b>	<b>16,717,301</b>
<b>ACTIVO CIRCULANTE</b>	<b>2,013,069</b>	<b>113,592,010</b>	<b>96,849,009</b>	<b>18,756,071</b>	<b>16,743,002</b>
Efectivo y Equivalentes	700,727	112,908,504	96,096,405	17,512,827	16,812,100
Derechos a Recibir Efectivo o Equivalentes		635,916	45,183	590,734	590,734
Derechos a Recibir Bienes o Servicios					
Inventarios					
Almacenes	1,312,342	47,590	707,422	652,510	(659,832)
Estimación por Pérdida o Deterioro de Activos Circulantes					
Otros Activos Circulantes					
<b>ACTIVO NO CIRCULANTE</b>	<b>1,284,153</b>	<b>8,645,163</b>	<b>8,670,864</b>	<b>1,258,452</b>	<b>(25,701)</b>
Inversiones Financieras a Largo Plazo					
Derechos a Recibir Efectivo o Equivalentes a Largo Plazo					
Bienes Inmuebles, Infraestructura y Construcciones en Proceso					
Bienes Muebles	7,990,588	7,733,993	7,990,588	7,733,993	(256,595)
Activos Intangibles					
Depreciación, Deterioro y Amortización Acumulada de Bienes	(6,706,435)	911,170	680,276	(6,475,541)	230,894
Activos Diferidos					
Estimación por Pérdida o Deterioro de Activos No Circulantes					
Otros Activos No Circulantes					

JUD DE ADMINISTRACIÓN DE CAPITAL-HUMANO  
 FINANZAS

*[Signature]*  
 DAMARIS HAIDE RUIZ CARRILLO

DIRECTORA DE ADMINISTRACIÓN Y FINANZAS

*[Signature]*  
 ELIZABETH GARCIA MATA

DIRECTORA GENERAL DEL INSTITUTO DE LA JUVENTUD DE LA CIUDAD DE MÉXICO

*[Signature]*  
 BEATRIZ ABRIANA OLIVARES PINAL

Bajo protesta de decir verdad declaro que los estados financieros y sus notas, son razonablemente correctos y son responsabilidad del emisor.



GOBIERNO DE LA CIUDAD DE MÉXICO

INSTITUTO DE LA JUVENTUD DE LA CIUDAD DE MEXICO  
DIRECCION DE ADMINISTRACION Y FINANZAS

CDMX  
CIUDAD DE MEXICO

INSTITUTO DE LA JUVENTUD DE LA CIUDAD DE MÉXICO  
ESTADO ANALÍTICO DE LA DEUDA Y OTROS PASIVOS  
Al 31 DE DICIEMBRE DE 2019  
(Cifras en pesos)

DE NOMINACIÓN DE LAS DEUDAS	MONEDA DE CONTRATACIÓN	INSTITUCIÓN O PAÍS ACREEDOR	SALDO INICIAL DEL PERIODO	SALDO FINAL DEL PERIODO
<b>DEUDA PÚBLICA</b>				
<b>CORTO PLAZO:</b>				
<b>DEUDA INTERNA</b>				
Instituciones del Crédito				
Títulos y Valores				
Arrendamientos Financieros				
<b>DEUDA EXTERNA</b>				
Organismos Financieros Internacionales				
Deuda Bilateral				
Títulos y Valores				
Arrendamientos Financieros				
<b>SUBTOTAL A CORTO PLAZO</b>				
<b>LARGO PLAZO:</b>				
<b>DEUDA INTERNA</b>				
Instituciones del Crédito				
Títulos y Valores				
Arrendamientos Financieros				
<b>DEUDA EXTERNA</b>				
Organismos Financieros Internacionales				
Deuda Bilateral				
Títulos y Valores				
Arrendamientos Financieros				
<b>SUBTOTAL A LARGO PLAZO</b>				
<b>OTROS PASIVOS</b>				
<b>TOTAL DEUDA Y OTROS PASIVOS</b>				
				17,953,032
				17,953,032

JUD DE ADMINISTRACIÓN DE CAPITAL HUMANO Y FINANZAS

DAMARIS HAIDE RUIZ CARRILLO

DIRECTORA DE ADMINISTRACIÓN Y FINANZAS

ELIZABETH GARCIA MATA

DIRECTORA GENERAL DEL INSTITUTO DE LA JUVENTUD DE LA CIUDAD DE MEXICO

BEATRIZ ADRIANA OLIVARES PINAL

BAJO PROTESTA DE DECIR VERDAD DECLARAMOS QUE LOS ESTADOS FINANCIEROS Y SUS NOTAS, SON RAZONABLEMENTE CORRECTOS Y SON RESPONSABILIDAD DEL EMISOR.



**INSTITUTO DE LA JUVENTUD DE LA CIUDAD DE MÉXICO**

**Notas a los Estados Financieros al 31 de diciembre de 2019  
(Cifras en Pesos)**

**A) NOTAS DE DESGLOSE**

**I) Notas al Estado de Situación Financiera**

**Activo**

**Efectivo y Equivalentes**

Al 31 de Diciembre de 2019 y 2018 este rubro se integra de la siguiente manera:

EFECTIVO Y EQUIVALENTES (CIFRAS A PESOS)			
INTEGRACIÓN	2019	2018	
Efectivo (Fondo Revolvente)	118,602	-	
Bancos/ Dependencias y Otros	17,394,225	700,727	
Inversiones Temporales (hasta tres meses)	-	-	
<b>TOTAL</b>	<b>17,512,827</b>	<b>700,727</b>	

El Fondo Revolvente se utiliza para cubrir los gastos urgentes en la adquisición de bienes o prestación de servicios de poca cuantía que sean de consumo o utilización inmediatos y que afecten conceptos presupuestales de los capítulos 2000 "Materiales y Suministros" y 3000 "Servicios Generales".

Las cuentas de Banco son utilizadas para cubrir los pagos de nómina, honorarios asimilados a salarios, proveedores, impuestos y ayudas sociales.

**Derechos a recibir Efectivo y Equivalentes y Bienes o Servicios a Recibir**

DERECHOS A RECIBIR EFECTIVO Y EQUIVALENTES Y BIENES O SERVICIOS A RECIBIR (CIFRAS A PESOS)			
INTEGRACIÓN	2019	2018	
Cuentas por Cobrar a Corto Plazo	-	-	
Deudores Diversos por Cobrar a Corto Plazo	-	-	
Deudores Diversos Plazo menor a 180 días.	590,734	-	
Deudores Diversos Plazo mayor a 365 días.	-	-	
Otros Derechos a Recibir en Efectivo o Equivalentes a C.P.	-	-	
<b>TOTAL</b>	<b>590,734</b>	<b>-</b>	

27

*[Handwritten signatures]*



## Bienes Disponibles para su Transformación o Consumo (inventarios)

### Almacén

Está integrado por materiales de consumo y materiales diversos; las existencias del inventario se registran a su costo de adquisición.

El Instituto de la Juventud sigue la política contable de reconocer los efectos que provoca la inflación en la información financiera y los determina conforme a la Normatividad Contable de la Administración Pública de la Ciudad de México, publicada en la Gaceta Oficial del Distrito Federal, el día 3 de Febrero de 2012.

Consecuentemente, el INJUVE reconoció hasta el ejercicio 2009 los efectos de la inflación en el almacén y activo fijo, así como la depreciación acumulada y del ejercicio. El efecto resultante fue registrado directamente en el patrimonio, en el renglón denominado Superávit por Revaluación.

El Instituto está sujeto a lo establecido en la Norma Especifica de Información Financiera para el Reconocimiento de los Efectos de la Inflación, NEIFGSP 007, emitida por la Secretaría de Hacienda y Crédito Público que deben observar los organismos públicos descentralizados o entidades paraestatales no lucrativas, por lo tanto los Estados Financieros están formulados de acuerdo con las reglas y prácticas establecidas por dicha Norma, las cuales no coinciden con las Normas de Información Financieras emitidas por el Consejo Mexicano para la Investigación y Desarrollo de Normas de Información Financiera, A.C. (CINIF).

Al 31 de Diciembre de 2019 y 2018 este rubro se integra de la siguiente manera:

INVENTARIOS (CIFRAS A PESOS)		
INTEGRACIÓN	2019	2018
Materiales de Administración, Emisión de Documentos y Artículos Oficiales.	312,924	690,217
Alimentos y Utensilios.	12,469	31,696
Materiales y Artículos de Construcción y Reparación.	95,188	131,110
Productos Químicos, farmacéuticos y de Laboratorio.	1,922	218,656
Combustibles, Lubricantes y Aditivos.	-	783
Vestuarios, Blancos, Prendas de Protección y Artículos Deportivos.	46	49,117
Herramientas, Refacciones y Accesorios Menores para Construcción.	229,961	190,763
<b>TOTAL</b>	<b>652,510</b>	<b>1,312,342</b>

A partir del ejercicio 2010 y tomando como referencia la NIF B-10 (*Efectos de la Inflación*) emitida por el CINIF y considerando que en los últimos 8 años la inflación de la economía mexicana no ha rebasado el 10 por ciento anual, se ha decidido no aplicar el procedimiento de revaluación de los Estados Financieros en los entes gubernamentales.





## INVERSIONES FINANCIERAS

El presente rubro está integrado por las erogaciones recuperables, así como por los fideicomisos y tiene el siguiente saldo:

Inversiones Financieras (CIFRAS A PESOS)	
INTEGRACIÓN	2019
Inversiones Financieras a Largo Plazo	-
<b>TOTAL</b>	<b>-</b>

El instituto de la juventud de la CDMX no cuenta con Inversiones Financieras (Inversiones a Largo Plazo; Títulos y Valores a Largo Plazo; Fideicomisos, Mandatos y Contratos Análogos; Participaciones y Aportaciones de Capital).

## Bienes Muebles, Inmuebles e Intangibles

La integración de este rubro al 31 de Diciembre de 2019 y 2018 es el siguiente:

BIENES MUEBLES, INMUEBLES E INTANGIBLES (CIFRAS A PESOS)		
INTEGRACIÓN	2019	2018
Mobiliario y Equipo de Administración.	4,193,229	6,161,807
Mobiliario y Equipo Educativo y Recreativo.	2,127,820	-
Equipo e Instrumental Médico y de Laboratorio	7,333	-
Equipo de Transporte.	1,144,111	1,230,035
Maquinaria, Otros Equipos y Herramientas.	261,499	598,746
Depreciación Acumulada de Mobiliario y Equipo de Administración.	-3,020,323	-
Depreciación Acumulada de Mobiliario y Equipo Educativo y Recreativo.	-2,125,036	-
Depreciación Equipo e Instrumental Médico y de Laboratorio	-7,333	-6,706,435
Depreciación Acumulada de Equipo de Transporte.	-1,063,611	-
Depreciación Acumulada de Maquinaria, Otros Equipos y Herramientas.	-259,238	-
<b>TOTAL</b>	<b>1,258,452</b>	<b>1,284,153</b>

La depreciación se calcula a partir del mes posterior al de adquisición o transferencia, aplicando las siguientes tasas porcentuales:

PORCENTAJES DE DEPRECIACIÓN	
RUBRO	TASA ANUAL
Muebles de Oficina y Estantería	10 por ciento
Muebles, excepto de Oficina y Estantería	10 por ciento
Equipo de Cómputo y Tecnologías de la Información	33.3 por ciento
Equipos y Aparatos Audiovisuales	33.3 por ciento
Equipo de Transporte.	20 por ciento
Maquinaria, Otros Equipos y Herramientas.	10 por ciento



## Estimaciones y Deterioros

El Instituto de la Juventud CDMX no cuenta con Estimaciones o Deterioros.

## Otros Activos

Instituto de la Juventud de la Ciudad de México a esta fecha no cuenta con otro tipo de activo.

## Pasivo

### Cuentas por Pagar a Corto Plazo

Al 31 de Diciembre de 2019 y 2018, este rubro se integra de la siguiente manera:

CUENTAS POR PAGAR A CORTO PLAZO (CIFRAS EN PESOS)			
RUBRO	2019	2018	
Servicios Personales	7,448,236	-	
Proveedores	10,199,628	-	
Retenciones y Contribuciones	305,168	-	
<b>TOTAL</b>	<b>17,953,032</b>	<b>-</b>	

## II) Notas al Estado de Actividades

### Ingresos de Gestión

INGRESOS DE GESTIÓN (CIFRAS A PESOS)			
INTEGRACIÓN	2019	2018	
Aportaciones Sector Paraestatal	97,686,959	123,468,180	
Otros Ingresos Financieros	-	-	
<b>TOTAL</b>	<b>97,686,959</b>	<b>123,468,180</b>	

Las aportaciones corresponden a asignaciones presupuestales que se registran conforme se devengan, de conformidad con lo establecido en el Manual de Reglas y Procedimientos para el Ejercicio Presupuestario de la Administración Pública del Distrito Federal y en la Ley de Presupuesto y Gasto Eficiente del Distrito Federal vigente para el ejercicio 2019.

### Participaciones, Aportaciones, Convenios, Incentivos Derivados de la Colaboración Fiscal, Fondos Distintos de Aportaciones, Transferencias, Asignaciones, Subsidios y Subvenciones y Pensiones y Jubilaciones.

El Instituto de la Juventud Ciudad de México no cuenta con recursos federales.

Las aportaciones corresponden a asignaciones presupuestales que se registran conforme se devengan, de conformidad con lo establecido en el Manual de Reglas y Procedimientos para el



Ejercicio Presupuestario de la Administración Pública del Distrito Federal y en la Ley de Presupuesto y Gasto Eficiente del Distrito Federal vigente para el ejercicio 2019.

### Otros Ingresos y Beneficios:

Al 31 de Diciembre de 2019 y 2018, este rubro está integrado por:

OTROS INGRESOS Y BENEFICIOS (CIFRAS A PESOS)			
	INTEGRACIÓN	2019	2018
Ingresos Financieros		-	-
Incremento por Variación de Inventarios		-	-
Disminución del Exceso de Estimaciones por Pérdida, Deterioro u Obsolescencia		-	-
Disminución del Exceso de Provisiones		-	-
Otros Ingresos y Beneficios Varios		138	1,089
	<b>TOTAL</b>	<b>138</b>	<b>1,089</b>

### Gastos y Otras Pérdidas:

Al 31 de Diciembre de 2019 y 2018, este rubro está integrado por:

GASTOS Y OTRAS PÉRDIDAS (CIFRAS A PESOS)			
	INTEGRACIÓN	2019	2018
Servicios Personales		19,159,236	23,469,579
Materiales y Suministros		10,500,005	2,579,804
Servicios Generales		33,415,727	32,676,279
	<b>TOTAL</b>	<b>63,074,968</b>	<b>58,725,662</b>

En el rubro de Materiales y Suministros presenta una diferencia con los registros presupuestales, toda vez que representa el movimiento neto de entradas y salidas del almacén.

### III) Notas al Estado de Variación en la Hacienda Pública

Este rubro está integrado por los excedentes de egresos sobre los ingresos de cada ejercicio desde la fecha de creación del Instituto. En el mes de Diciembre de 2019 se obtuvo un resultado negativo derivado de las actividades propias del Instituto por un importe de (1,235,731), en el ejercicio 2018 se obtuvo un resultado por un importe de 158,773

HACIENDA PÚBLICA/PATRIMONIO (CIFRAS EN PESOS)			
	RUBRO	2019	2018
Aportaciones		6,427,763	6,427,763
Donaciones de Capital		347,953	347,953
Resultados de Ejercicios Anteriores		(3,670,655)	(3,829,428)
Resultado del Ejercicio		(1,235,731)	158,773
Revalúo		192,161	192,161
	<b>TOTAL</b>	<b>2,061,491</b>	<b>3,297,222</b>



#### IV) Notas al Estado de Flujos de Efectivo

##### Efectivo y equivalentes

El análisis de los saldos inicial y final que figuran en la última parte del Estado de Flujo de Efectivo en la cuenta de efectivo y equivalentes es como sigue:

EFECTIVO Y EQUIVALENTES (CIFRAS A PESOS)			
RUBRO	2019	2018	
Efectivo en Bancos – Tesorería			
Efectivo en Bancos - Dependencias	17,512,827	700,727	
Inversiones Temporales (Hasta 3 meses)			
Fondos con Afectación Específica			
Depósitos de Fondos de Terceros y Otros			
<b>TOTAL DE EFECTIVO Y EQUIVALENTE</b>	<b>17,512,827</b>	<b>700,727</b>	
CONCILIACIÓN DE FLUJOS DE EFECTIVO NETOS (CIFRAS A PESOS)			
INTEGRACIÓN	2019	2018	
Ahorro/Desahorro antes de Rubros Extraordinarios	-	(2,589,070)	
Movimientos de Partidas o Rubros que no afectan al Efectivo			
Depreciación			
Amortización			
Incrementos en las Provisiones			
Incremento en Inversiones producido por Revaluación	-	(797,232)	
Ganancia/Pérdida en venta de Propiedad, Planta y Equipo			
Incrementos en Cuentas por Cobrar	-		
Partidas Extraordinarias	-	(13,062,064)	
<b>TOTAL</b>	<b>-</b>	<b>(16,448,366)</b>	

AS

AS

AS



**V) CONCILIACIÓN ENTRE LOS INGRESOS PRESUPUESTARIOS Y CONTABLES, ASÍ COMO ENTRE LOS EGRESOS PRESUPUESTARIOS Y LOS GASTOS CONTABLES**

Instituto de la Juventud de la Ciudad de México		
Conciliación entre los Egresos Presupuestarios y los Gastos Contables		
Correspondiente del 01 de Enero al 31 de Diciembre 2019		
1. Total de Egresos (presupuestarios)		58,385,170
2. Menos egresos presupuestarios no contables		
Mobiliario y equipo de administración		
Mobiliario y equipo educacional y recreativo		
Equipo e instrumental médico y de laboratorio		
Vehículos y equipo de transporte		
Equipo de defensa y seguridad		
Maquinaria, otros equipos y herramientas		
Activos biológicos		
Bienes inmuebles		
Activos intangibles		
Obra pública en bienes propios		
Acciones y participaciones de capital		
Compra de títulos y valores		
Inversiones en fideicomisos, mandatos y otros análogos		
Provisiones para contingencias y otras erogaciones especiales		
Amortización de la deuda pública		
Adeudos de ejercicios fiscales anteriores (ADEFAS)		
Otros Egresos Presupuestales No Contables		
3. Más gastos contables no presupuestales		-
Estimaciones, depreciaciones, deterioros, obsolescencia y amortizaciones		
Provisiones		
Diminución de inventarios		
Aumento por insuficiencia de estimaciones por pérdida o deterioro u obsolescencia		
Aumento por insuficiencia de provisiones		
Otros Gastos		
Otros Gastos contables No Presupuestales		
4. Total de Gasto Contable (4 = 1 - 2 + 3)		58,385,170

B

B

B



Conciliación entre los Ingresos Presupuestarios y Contables		
Correspondiente del 01 de Enero al 31 de Diciembre 2019		
<b>1. Ingresos Presupuestarios</b>		<b>58,385,170</b>
<b>2. Mas ingresos contables no presupuestarios</b>		
Incremento por variación de inventarios		
Disminución del exceso de estimaciones por pérdida o deterioro u obsolescencia		
Disminución del exceso de provisiones		
Otros ingresos y beneficios varios		
Otros ingresos contables no presupuestarios		
<b>3 Menos ingresos presupuestarios no contables</b>		
Productos de capital		
Aprovechamientos capital		
Ingresos derivados de financiamiento		
Otros ingresos presupuestarios no contables		
<b>4. Ingresos Contables (4 = 1 + 2 -3)</b>		<b>58,385,170</b>

## b) NOTAS DE MEMORIA (CUENTAS DE ORDEN)

Las cuentas de orden se utilizan para registrar movimientos de valores que no afecten o modifiquen el balance del ente, sin embargo, su incorporación en libros es necesaria con fines de recordatorio contable, de control y en general sobre los aspectos administrativos, o bien para consignar sus derechos o responsabilidades contingentes que puedan o no presentarse en el futuro.

Las cuentas que se manejan para efectos de este documento son las siguientes:

### Cuentas de Orden Contables y Presupuestarias:

#### Contables:

Valores  
Emisión de obligaciones  
Avales y garantías  
Juicios

No aplicables para el Instituto de la Juventud de la Ciudad de México

#### Presupuestarias:

Cuentas de ingresos  
Cuentas de egresos

## c) NOTAS DE GESTIÓN ADMINISTRATIVA

### 1. Introducción

El Instituto es la instancia rectora y coordinadora de la política pública dirigida a las personas jóvenes en la Ciudad de México a nivel local y territorial en coordinación con las Alcaldías de la Ciudad de México.



El Instituto tiene como objetivo promover y respetar los derechos humanos de la población joven de la Ciudad de México, así como diseñar, coordinar, aplicar y evaluar el Plan Estratégico para la Promoción, Desarrollo, Participación y Protección de los Derechos de las Personas Jóvenes de la Ciudad de México y los que de este se deriven.

Los ejes básicos del trabajo del Instituto de la Juventud son: participación juvenil, fortalecimiento de organizaciones juveniles, estrategias de inclusión social y educación. Asumiendo siempre que las y los jóvenes son agentes sociales participantes en la construcción y operación de políticas públicas, con una perspectiva consciente, informada y comprometida.

Promover y respetar los derechos humanos de la población joven en la Ciudad de México, así como diseñar, coordinar, aplicar y evaluar la política rectora de juventudes y lo que de esta se derive, así como, cooperar con el gobierno en la planeación, coordinación, ejecución, seguimiento y evaluación periódica de sus programas particulares para fomentar el desarrollo de la juventud.

## 2. Panorama Económico y Financiero

Con la finalidad de cumplir con sus objetivos, al Instituto de la Juventud de la Ciudad de México (INJUVE), le son asignados recursos por medio del Presupuesto de Egresos de la Ciudad de México, previo anteproyecto de presupuesto. Derivado de lo anterior, el presupuesto con el que opera el INJUVE durante el ejercicio 2019 es el siguiente:

PRESUPUESTO 2019 (CIFRAS EN PESOS)				
CAPÍTULO	ORIGINAL	MODIFICADO	EJERCIDO	
1000 Servicios Personales	27,999,517	27,999,517	15,655,274.22	
2000 Materiales y Suministros	4,391,305	4,776,148.24	3,525,153.43	
3000 Servicios Generales	34,408,538	34,223,694.76	18,176,178.17	
4000 Transferencias, Asignaciones, Subsidios y otras ayudas	90,527,515	90,327,515	29,885,171.66	
5000 Bienes muebles, inmuebles e intangibles	0	0	0	
<b>TOTAL DE EFECTIVO Y EQUIVALENTE</b>	<b>157,326,875</b>	<b>157,326,875</b>	<b>67,241,777</b>	

## 3. Autorización e Historia

### FECHA DE CREACIÓN

Mediante la Ley de las y los Jóvenes del Distrito Federal publicada en la Gaceta Oficial del Distrito Federal el 25 de julio de 2000, fue creado el Instituto de la Juventud del Distrito Federal, como un Organismo Público Descentralizado de la Administración Pública del Distrito Federal, con personalidad jurídica y patrimonio propio y autonomía técnica; misma que fue abrogada y sustituida por la Ley de los Derechos de las Personas Jóvenes en la Ciudad de México publicada el 13 de agosto del 2015, con la cual tiene bajo su responsabilidad la aplicación de las disposiciones de la Ley señalada.



## **PRINCIPALES CAMBIOS EN SU ESTRUCTURA**

El 25 de julio del año 2000 se publicó en la Gaceta Oficial del Distrito Federal, la Ley de Las y Los Jóvenes del Distrito Federal, cuyo artículo 48 correspondiente al Capítulo I del Título Tercero, establece la creación del Instituto de la Juventud del Distrito Federal. Dicho ordenamiento en el artículo 59 de su texto original, establece que para su funcionamiento, el Instituto de la Juventud del Distrito Federal debe contar con una Dirección General, una Subdirección General, Directores de Área, un Oficial Mayor y Directores Regionales.

El día 17 de abril de 2002 se nombró al Director General del Instituto de la Juventud y con oficio número OM/1235/2002 de fecha 21 de agosto de 2002, se autorizó la estructura orgánica mediante Dictamen de la Oficialía Mayor del Distrito Federal, número 26/2002, el cual contempló las siguiente plazas para su funcionamiento: una Dirección General, una Jefatura de Unidad Departamental de Enlace Administrativo y una Contraloría Interna. Adicionalmente, se autorizaron dos plazas de Líder Coordinador de Proyectos B.

Con oficio número OM/0487/2003 de fecha 07 de abril de 2003, se autorizó la modificación a la estructura orgánica mediante Dictamen de la Oficialía Mayor del Distrito Federal, número 06/2003, el cual contempló las siguiente plazas para su funcionamiento: una Dirección General, una Subdirección de Atención a Jóvenes en Situación de Riesgo, una Jefatura de Unidad Departamental de Enlace Administrativo y una Contraloría Interna.

Con oficio número CG/373/2012 de fecha 15 de agosto de 2012, se autorizó la modificación a la estructura orgánica mediante Dictamen de la Contraloría General del Distrito Federal, número 08/2012, el cual contempló las siguiente plazas para su funcionamiento: una Dirección General, una Subdirección de Atención a Jóvenes en Situación de Riesgo, una Jefatura de Unidad Departamental de Enlace Administrativo y una Jefatura de Unidad Departamental de Eventos Especiales.

Con oficio número CGDF/1309/2013 de fecha 15 de agosto de 2013, se autorizó la modificación a la estructura orgánica mediante Dictamen de la Contraloría General del Distrito Federal, número 12/2013, el cual contempló las siguientes plazas para su funcionamiento: una Dirección General, cuatro Direcciones de Área, una Coordinación, cinco Subdirecciones, dos Jefaturas de Unidad Departamental y dos Enlaces "A", de los cuales una subdirección y los dos Enlaces "A", se encuentran asignados a la Contraloría Interna del Instituto.

Con oficio número OM/0580/2016 de fecha 06 de octubre de 2016, se autorizó la modificación a la estructura orgánica mediante Dictamen de la Coordinación General de Modernización Administrativa, número 28/2016, el cual contempló las siguientes plazas para su funcionamiento: una Dirección General, cuatro Direcciones de Área, una Coordinación, cinco Subdirecciones, dos Jefaturas de Unidad Departamental y dos Enlaces "A", de los cuales una subdirección y los dos Enlaces "A", se encuentran asignados a la Contraloría Interna del Instituto. Dicha estructura es la que está actualmente vigente.





Para 2019 Mediante SAF/SSCHA/000061/2019 se autoriza el Dictamen de la Coordinación General de Modernización Administrativa, número E-SIBSO-INJUVE-41/010119, el cual contempla las siguientes plazas para su funcionamiento: una Dirección General, dos Direcciones de Área, dos Coordinación, tres Subdirecciones, dos Jefaturas de Unidad Departamental y Seis Enlaces "A", de los cuales una subdirección y un Líder Coordinador "B", se encuentran asignados a la Contraloría Interna del Instituto. Dicha estructura es la que está actualmente vigente.

#### 4. Organización y Objeto Social

De conformidad con lo dispuesto por el artículo 119 de la Ley de los Derechos de las Personas Jóvenes en la Ciudad de México, el Instituto tiene, entre otras, las atribuciones siguientes:

- El Instituto de la Juventud de la Ciudad de México, fungirá como Secretaría Ejecutiva del Sistema, a través de su Titular, coordinará y realizará demás acciones para cumplir con los objetivos del sistema sin perjuicio de las atribuciones y funciones contenidas en su ordenamiento, y expedirá las reglas para la organización y el funcionamiento del mismo, así como las medidas para vincularlo con otros de carácter local o nacional;
- Convocar en conjunto con la Jefatura de Gobierno de la Ciudad de México a las sesiones del Sistema de Desarrollo, Participación y Protección de los Derechos de las Personas Jóvenes, para diseñar y elaborar las políticas, programas y acciones dirigidas a las personas jóvenes en la Ciudad de México;
- Respetar, proteger, garantizar y promover los derechos humanos de la población joven de la Ciudad de México, así como diseñar, coordinar, aplicar y evaluar el Plan Estratégico para la Promoción, Desarrollo, Participación y Protección de los Derechos de las Personas Jóvenes de la Ciudad de México y los que de este se deriven en el marco del Sistema para la Juventud;
- Promover anualmente en coordinación con la Jefatura de Gobierno de la Ciudad de México el Decreto de Presupuesto de Egresos, los recursos necesarios para la ejecución de la presente Ley;
- Velar por la correcta aplicación de la presente Ley;
- Proponer a las autoridades encargadas de la aplicación de la presente Ley, los programas, las medidas y las acciones que consideren pertinentes, con la finalidad de garantizar los Derechos Humanos de las personas jóvenes en la Ciudad de México;
- Realizar la Conferencia Juvenil y sistematizar los resultados para presentar al Sistema los soportes para la generación del Plan Estratégico;
- Colaborar con las instituciones del Sistema en el diseño y evaluación del Plan Estratégico para el Desarrollo, Participación, Promoción y Protección de los derechos humanos de las personas jóvenes, así como para la Observancia en materia de juventud de la Ciudad de México.



- Promover y vigilar que la información las diversas Instituciones públicas o privadas, sea proporcionada por especialistas en la materia, sin prejuicios ni discriminación alguna;
- Difundir la cultura de respeto a los derechos humanos de las personas jóvenes;
- Celebrar convenios de cooperación, coordinación y concertación en la materia, en los términos de esta Ley y de la legislación aplicable; y
- Las demás que le otorgue esta Ley, y demás ordenamientos jurídicos aplicables.

El Instituto de la Juventud de la Ciudad de México contempla las siguientes plazas para su funcionamiento: una Dirección General, dos Direcciones de Área, dos Coordinación, tres Subdirecciones, dos Jefaturas de Unidad Departamental y Seis Enlaces "A", de los cuales una subdirección y un Líder Coordinador "B", se encuentran asignados a la Contraloría Interna del Instituto. Dicha estructura es la que está actualmente vigente.

La relación laboral del personal que presta sus servicios al Instituto de la Juventud de la Ciudad de México, se regulan conforme a lo establecido en el Apartado B del artículo 123 de la Constitución Política de los Estados Unidos Mexicanos y a la Normatividad Contable de la Administración Pública de la Ciudad de México, mediante lo establecido en la Norma V.1.2, Norma para el Reconocimiento de Obligaciones Laborales al Retiro de los Trabajadores en las Entidades de la Administración Pública Paraestatal del Distrito Federal, la cual indica que en principio los Organismos Públicos Descentralizados no reconocerán pasivos por obligaciones laborales al retiro de sus trabajadores.

## **5. Bases de Preparación de los Estados Financieros**

Los Estados Financieros del INJUVE están preparados conforme a las Normas emitidas por el Consejo Nacional de Armonización Contable y las disposiciones legales aplicables.

El Instituto ha dado a conocer los avances que se tienen en relación al proceso de armonización contable, de conformidad con lo que establece el artículo 1° de la Ley General de Contabilidad Gubernamental y el Consejo Nacional de Armonización Contable (CONAC).

En este sentido, el Instituto genera información financiera presupuestal, con la cual cumple los requerimientos de información y en apego a la normatividad vigente establecida por el Consejo Nacional de Armonización Contable (CONAC); sin embargo, cumple parcialmente con los requisitos en cuanto al registro e interrelación automática de las transacciones presupuestarias y contables, el registro único, la operación y generación de información en tiempo para dar cumplimiento de manera integral a lo que se establece en el artículo 19, fracción VI, 38, 40, 41 y sexto transitorio de la LGCG, conocidos como Sistemas Integrados de Información Financiera.

La situación mencionada en el párrafo anterior no tiene un efecto en la presentación de los estados financieros adjuntos.



## 6. Políticas de Contabilidad Significativas

El Instituto está sujeto a lo establecido en la Norma Específica de Información Financiera para el Reconocimiento de los Efectos de la Inflación NEIFGSP 007, emitida por la Secretaría de Hacienda y Crédito público que deben observar los organismos públicos descentralizados o entidades paraestatales no lucrativas, por lo tanto, los estados financieros están formulados de acuerdo con las reglas y prácticas establecidas por dicha Norma, las cuales no coinciden con las normas de información financieras emitidas por el Consejo Mexicano para la Investigación y Desarrollo de Normas de Información Financiera, A.C. (CINIF).

## 7. Posición en Moneda Extranjera y Protección por Riesgo Cambiario

Actualmente, este Instituto no cuenta con activos y/o pasivos en moneda extranjera.

## 8. Reporte Analítico del Activo

- a) Vida útil o porcentajes de depreciación, deterioro o amortización utilizados en los diferentes tipos de activos. **Ver cuadro de Porcentajes de Depreciación.**
- b) Cambios en el porcentaje de depreciación o valor residual de los activos. **Al cierre del ejercicio no hubo cambios en el porcentaje.**
- c) Importe de los gastos capitalizados en el ejercicio, tanto financieros como de investigación y desarrollo. **No aplica.**
- d) Riegos por tipo de cambio o tipo de interés de las inversiones financieras. **No aplica.**
- e) Valor activado en el ejercicio de los bienes construidos por el ente público. **No aplica.**
- f) Otras circunstancias de carácter significativo que afecten el activo, tales como bienes en garantía, señalados en embargos, litigios, títulos de inversiones entregados en garantías, baja significativa del valor de inversiones financieras, etc. **No aplica.**
- g) Desmantelamiento de Activos, procedimientos, implicaciones, efectos contables. **No aplica.**
- h) Administración de activos; planeación con el objetivo de que el ente los utilice de manera más efectiva. **En proceso.**

Adicionalmente, se deben incluir las explicaciones de las principales variaciones en el activo, en cuadros comparativos como sigue:

- a) Inversiones en valores. **No aplica.**
- b) Patrimonio de organismos descentralizados. **No aplica.**
- c) Inversiones en empresas de participación mayoritaria. **No aplica.**
- d) Inversiones en empresas de participación minoritaria. **No aplica.**

## 9. Fideicomisos, Mandatos y Análogos

A la fecha, este Instituto no ha tenido transacciones que estén sujetas a ningún tipo de calificación crediticia.

## 10. Reporte de la Recaudación

A la fecha, este Instituto no lleva a cabo ningún tipo de recaudación.



### 11. Información sobre la Deuda y el Reporte Analítico de la Deuda

A la fecha, este Instituto no tiene ningún tipo de deuda.

### 12. Calificaciones otorgadas

A la fecha, este Instituto no ha tenido transacciones que estén sujetas a ningún tipo de calificación crediticia.

### 13. Proceso de Mejora

En el ejercicio 2016, fue autorizado el Manual Administrativo del Instituto, el cual cumple con la finalidad de tener un documento dinámico que transmite de forma completa, sencilla, ordenada y sistemática la información del Instituto.

### 14. Información por Segmentos

A la fecha, este Instituto no requiere revelar información segmentada.

### 15. Eventos Posteriores al Cierre

Este Instituto no tuvo eventos posteriores que pudieran afectar la información financiera al cierre del ejercicio.

### 16. Partes Relacionadas

No existen partes relacionadas que pudieran ejercer influencia significativa sobre la toma de decisiones financieras y operativas.

### 17. Responsabilidad sobre la información razonable de la información contable.

**“Bajo protesta de decir verdad declaramos que los Estados Financieros y sus Notas, son razonablemente correctos y son responsabilidad del emisor.”**

JUD DE ADMINISTRACIÓN DE  
CAPITAL HUMANO  
Y FINANZAS

DAMARIS HAIDE RUIZ CARRILLO

DIRECTORA DE  
ADMINISTRACIÓN  
Y FINANZAS

ELIZABETH GARCIA MATA

DIRECTORA GENERAL DEL  
INSTITUTO DE LA  
JUVENTUD DE LA CIUDAD DE MEXICO

BEATRIZ ADRIANA OLIVARES PINAL

# R

**Rivera y Asociados, S.C.**

**INSTITUTO DE LA JUVENTUD DE LA CIUDAD DE  
MEXICO (INJUVE)**

**DICTAMEN PRESUPUESTAL E INFORME EJECUTIVO  
AUDITORIA EXTERNA EJERCICIO 2019**



Calle Colmenar 42 Int. 15, Col. Santa Ursula Xitla, Alcaldía de Tlalpan, Ciudad de México Tel: (55)54851871;  
Cel: (55) 54851871; Correo: [alfredo@riverayasociados.mx](mailto:alfredo@riverayasociados.mx); [www.riverayasociados.mx](http://www.riverayasociados.mx)



Rivera y Asociados, S.C.

Marzo 16 de 2020.

Beatriz Adriana Olivares Pinal  
Directora General del Instituto de la Juventud  
de la Ciudad de México  
Presente:

En apego a los **Lineamientos para Preparación y Entrega de los Informes de Auditoria Externa** nos permitimos remitirles 1 ejemplar del "**Dictamen Presupuestal e Informe Ejecutivo**" de auditoria externa ejercicio 2019 de Instituto de la Juventud de la Ciudad de México (INJUVE) los cuales contienen la firma del suscrito.

Sin otro particular quedamos a sus apreciables órdenes.



C.P.C. José Alfredo Rivera Calderón  
Rivera y Asociados Contadores Públicos, S.C.



Rivera y Asociados, S.C.

**Instituto de la Juventud de la  
Ciudad de México.  
(INJUVE)**

**Informe al 31 de diciembre de 2019**

**Contenido**

**Informe de los Auditores Independientes  
Estados presupuestales**

1. Opinión
2. Estado Analítico de Ingresos
3. Estado Analítico del Ejercicio del Presupuesto de Egresos
4. Estado Analítico del Ejercicio del Presupuesto de Egresos por Clasificación Administrativa
5. Estado Analítico del Ejercicio del Presupuesto de Egresos por Clasificación por Objeto del Gasto (capítulo y concepto)
6. Estado Analítico del Ejercicio del Presupuesto de Egresos por Clasificación Económica (por tipo de gasto)
7. Estado Analítico del Ejercicio del Presupuesto de Egresos por Clasificación Funcional (finalidad y función)
8. Gasto por Categoría Programática.
9. Notas a los Estados Presupuestales
10. Informe Ejecutivo

**Anexos**

Anexo I Conciliación Contable Presupuestal de Ingresos

Anexo II Conciliación Contable Presupuestal de Egresos



Rivera y Asociados, S.C.

**A la Secretaria de la Contraloría General de la Ciudad de México**  
**A la H. Junta de Gobierno del Instituto de la Juventud de la**  
**Ciudad de México.**  
**(INJUVE)**

### **Opinión**

Hemos auditado los Estados e Información Financiera Presupuestaria adjuntos del **Instituto de la Juventud de la Ciudad de México**, correspondientes al ejercicio del 1 de enero al 31 de diciembre de 2019, que comprenden los estados analítico de Ingresos; estado analítico del ejercicio del presupuesto de egresos, analítico del presupuesto de egresos en clasificación administrativa; analítico del presupuesto de egresos en clasificación económica (por tipo de gastos); analítico del presupuesto de egresos en clasificación por objeto del gasto (capítulo y concepto); analítico del presupuesto de egresos en clasificación funcional (finalidad y función), gasto por categoría programática y otra información explicativa, respecto al cumplimiento con las disposiciones establecidas en la Ley General de Contabilidad Gubernamental, la Ley de Presupuesto y Gasto Eficiente de la Ciudad de México y su Reglamento, el Manual de Contabilidad Gubernamental autorizado por la Dirección General de Armonización Contable y Rendición de Cuentas de la Secretaría de Administración y Finanzas de la Ciudad de México, así como la normativa emitida por el Consejo Nacional de Armonización Contable (CONAC), en cuanto al registro y preparación de dichos estados e información financiera presupuestaria.

En nuestra opinión, los estados e información financiera presupuestaria adjuntos del **Instituto de la Juventud de la Ciudad de México**, mencionados en el primer párrafo de este informe, han sido preparados por la administración en todos los aspectos materiales, de conformidad con las disposiciones en materia de información financiera establecidas en la Ley General de Contabilidad Gubernamental y en la Ley Federal de Presupuesto y Responsabilidad Hacendaria y su Reglamento.





### **Fundamentos de la Opinión.**

Hemos llevado a cabo nuestras auditorías de conformidad con las Normas Internacionales de Auditoría. Nuestras responsabilidades, de acuerdo con estas normas, se describen con más detalle en la sección "Responsabilidades del auditor para la auditoría de los estados e información presupuestaria" de nuestro informe. Somos independientes del **Instituto de la Juventud de la Ciudad de México** de conformidad con el Código de Ética Profesional del Instituto Mexicano de Contadores Públicos A.C. junto con los requerimientos de ética que son aplicables a nuestras auditorías de los estados financieros presupuestarios en México, y hemos cumplido con las demás responsabilidades de ética de conformidad con esos requerimientos y con el Código de Ética Profesional.

Consideramos que la evidencia de auditoría que hemos obtenido proporciona una base suficiente y adecuada para nuestra opinión.

### **Párrafo de Énfasis:**

#### **a).- Base de preparación contable y utilización de este informe:**

Los estados e información financiera presupuestaria adjuntos, fueron preparados para cumplir con los requerimientos normativos gubernamentales a que está sujeta la entidad y para ser integrados a la cuenta pública de 2019, los cuales están presentados en los formatos que para tal efecto fueron emitidos por la Subsecretaría de Egresos y la Dirección General de Armonización Contable y Rendición de Cuentas de la Secretaría de Administración y Finanzas de la Ciudad de México; consecuentemente, estos pueden no ser apropiados para otra finalidad. Nuestra opinión no se modifica por esta cuestión.

### **Otras Cuestiones**

La administración del **Instituto de la Juventud de la Ciudad de México**, ha preparado un juego de estados financieros por y al 31 de diciembre de 2019 de conformidad con las disposiciones en materia de información financiera que están establecidas en la Ley General de Contabilidad Gubernamental, sobre los cuales emitimos opinión favorable de fecha 16 de marzo de 2020, de conformidad con las Normas Internacionales de Auditoría.



Rivera y Asociados, S.C.

### **Responsabilidad de la administración y de los encargados de gobierno de la entidad en relación con los estados e información financiera presupuestaria.**

La administración es responsable de la preparación de los estados e información presupuestaria adjuntos de conformidad con las disposiciones establecidas en Ley General de Contabilidad Gubernamental, la Ley de Presupuesto y Gasto Eficiente del Distrito Federal y su Reglamento, el Manual de Contabilidad Gubernamental autorizado por la Dirección General de Armonización Contable y Rendición de Cuentas de la Secretaría de Administración y Finanzas de la Ciudad de México así como la normatividad emitida por el Consejo de la Armonización Contable (CONAC), en cuanto al registro y preparación de dichos estados e información presupuestaria, y del control interno que la administración considero necesario para permitir la preparación de los estados e información financiera presupuestaria libre de incorrección material debida a fraude o error.

Los encargados del **Instituto de la Juventud de la Ciudad de México** son responsables de la supervisión del proceso de información financiera presupuestaria de la entidad.

### **Responsabilidad del auditor en relación con la auditoria de los estados e información financiera presupuestaria.**

Nuestros objetivos como auditores son obtener seguridad razonable sobre si los estados presupuestales en su conjunto se encuentran libres de incorrección material, debida a fraude o error, y emitir el informe correspondiente que incluye nuestra opinión. Seguridad razonable es un apropiado nivel de certidumbre, pero no es una garantía de que la auditoria llevada a cabo de conformidad con las Normas Internacionales de Auditoria siempre detecten una incorrección material cuando esta existe. Las incorrecciones pueden deberse a fraude o error y se consideran materiales si, individualmente o en su conjunto, razonablemente pueden inferirse que influyan en las decisiones económicas que tomen los usuarios basándose en los estados presupuestales adjuntos.


Como parte de una auditoria desarrollada de conformidad con las Normas Internacionales de Auditoria, aplicamos nuestro juicio profesional y mantuvimos una actitud de escepticismo profesional durante la ejecución de la auditoria. También:



Rivera y Asociados, S.C.

- Identificamos y evaluamos los riesgos de incorrección material en los estados presupuestales, debido a fraude o error, diseñamos y aplicamos procedimientos de auditoria para minimizar esos riesgos; y obtuvimos evidencia de auditoria suficiente y apropiada para proporcionar las bases para nuestra opinión. El riesgo de no detectar una incorrección material resultante de fraude es mayor que en el caso de una incorrección material debida a un error, ya que el fraude involucra colusión, falsificación, omisiones deliberadas, manifestaciones intencionalmente erróneas o la elusión del control interno.
- Obtenemos conocimiento del control interno importante para la auditoria con el fin de diseñar los procedimientos de auditoria que consideramos adecuados en las circunstancias y no con la finalidad de expresar una opinión sobre la eficacia del control interno de la entidad.
- Evaluamos lo apropiado de las políticas presupuestales utilizadas y la razonabilidad de las estimaciones contables, así como las revelaciones hechas por la administración de la entidad.

Nos comunicamos con los responsables de la entidad, en relación, entre otras cuestiones, con el alcance planeado y el momento de realización de la auditoria y los hallazgos importantes de la auditoria, así como cualquier deficiencia significativa en el control interno que identificamos durante nuestra auditoria.

  
**C.P.C. Jose Alfredo Rivera Calderón**  
Rivera y Asociados Contadores Públicos S.C.  
Ciudad de México a 16 de marzo de 2020.



GOBIERNO DE LA  
CIUDAD DE MÉXICO

**ESTADOS PRESUPUESTARIOS**  
**INSTITUTO DE LA JUVENTUD DE LA CIUDAD DE MÉXICO**  
**ESTADO ANALÍTICO DE INGRESOS**  
**Del 01 de Enero al 31 de Diciembre del 2019**  
**(CIFRAS A PESOS)**

Rubro de Ingresos	Ingreso				Diferencia
	Estimado	Ampliaciones y Restricciones	Modificado	Devengado	
Impuestos	-	-	-	-	-
Cuotas y Aportaciones de Seguridad Social	-	-	-	-	-
Contribuciones de Mejoras	-	-	-	-	-
Derechos	-	-	-	-	-
Productos	-	-	-	-	-
Aprovechamientos	-	-	-	-	-
Ingresos por Venta de Bienes, Prestación de Servicios y Otros Ingresos	-	-	-	-	-
Participaciones, Aportaciones, Convenios, Incentivos Derivados de la Colaboración Fiscal y Fondos Distintos de Aportaciones	-	-	-	-	-
Transferencias, Asignaciones, Subsidios y Subvenciones, y Pensiones y Jubilaciones	157,326,875.00	(64,561,302.35)	92,765,572.65	92,765,572.65	(64,561,302.35)
Ingresos Derivados de Financiamientos	-	-	-	-	-
<b>Total</b>	<b>157,326,875.00</b>	<b>(64,561,302.35)</b>	<b>92,765,572.65</b>	<b>92,765,572.65</b>	<b>(64,561,302.35)</b>
				<b>Ingresos excedentes</b>	<b>(64,561,302.35)</b>

Estado Analítico de Ingresos Por Fuente de Financiamiento	Ingreso				Diferencia
	Estimado	Ampliaciones y Reducciones	Modificado	Devengado	
<b>Ingresos del Poder Ejecutivo Federal o Estatal y de los Municipios</b>					
Impuestos	157,326,875.00	(64,561,302.35)	92,765,572.65	92,765,572.65	(64,561,302.35)
Cuotas y Aportaciones de Seguridad Social	-	-	-	-	-
Contribuciones de Mejoras	-	-	-	-	-
Derechos	-	-	-	-	-
Productos[1]	12,987.00	12,987.00	25,974.00	12,987.00	-
Aprovechamientos[2]	-	-	-	-	-
Participaciones, Aportaciones, Convenios, Incentivos Derivados de la Colaboración Fiscal y Fondos Distintos de Aportaciones	-	-	-	-	-
Transferencias, Asignaciones, Subsidios y Subvenciones, y Pensiones y Jubilaciones	157,313,888.00	(64,574,289.35)	92,739,598.65	92,752,585.65	(64,561,302.35)



GOBIERNO DE LA  
CIUDAD DE MÉXICO

**ESTADOS PRESUPUESTARIOS**  
**INSTITUTO DE LA JUVENTUD DE LA CIUDAD DE MÉXICO**  
**ESTADO ANALÍTICO DE INGRESOS**  
**Del 01 de Enero al 31 de Diciembre del 2019**  
**(CIFRAS A PESOS)**

Rubro de Ingresos	Ingresos				Diferencia
	Estimado	Ampliaciones y Reducciones	Modificado	De Variado	
Ingresos de los Entes Públicos de los Poderes Legislativo y Judicial, de los Organos Autónomos y del Sector Paraestatal o Paramunicipal, así como de las Empresas Productivas del Estado	157,326,875.00	(64,561,302.35)	92,765,572.65	92,765,572.65	(64,561,302.35)
Cuotas y Aportaciones de Seguridad Social	-	-	-	-	-
Productos <sup>1</sup>	-	-	-	-	-
Ingresos por Venta de Bienes, Prestación de Servicios y Otros Ingresos <sup>[3]</sup>	-	-	-	-	-
Transferencias, Asignaciones, Subsidios y Subvenciones, y Pensiones y Jubilaciones	157,326,875.00	(64,561,302.35)	92,765,572.65	92,765,572.65	(64,561,302.35)
<b>Total</b>					
<b>Ingresos Derivados de Financiamientos</b>					
Ingresos Derivados de Financiamientos	-	-	-	-	-
<b>Total</b>	<b>314,653,750.00</b>	<b>129,122,604.70</b>	<b>185,531,145.30</b>	<b>185,531,145.30</b>	<b>(129,122,604.70)</b>
				<b>Ingresos excedentes</b>	<b>(129,122,604.70)</b>

[1] Incluye intereses que generan las cuentas bancarias de los entes públicos en productos.

[2] Incluye donativos en efectivo del Poder Ejecutivo, entre otros aprovechamientos.

[3] Se refiere a los ingresos propios obtenidos por los Poderes Legislativo y Judicial, los Órganos Autónomos y las entidades de la administración pública paraestatal y paramunicipal, por sus actividades diversas no inherentes a su operación que generan recursos y que no sean ingresos por venta de bienes o prestación de servicios, tales como donativos en efectivo, entre otros.

JUD DE ADMINISTRACIÓN DE CAPITAL HUMANO Y FINANZAS

**DAMARIS HAIDE RUIZ CARRILLO**

DIRECTORA DE ADMINISTRACIÓN Y FINANZAS

*Elizabeth Garcia Mata*

**ELIZABETH GARCIA MATA**

La información contenida en este reporte es responsabilidad de la Unidad Ejecutora de Gasto de conformidad a los Artículos 51, 154 y 155 de la Ley de Hacienda, Transparencia en Remuneraciones, Presiones y Ejercicio de Recursos de la Ciudad de México; la que servirá de base para la integración de la Cuenta Pública 2019.



GOBIERNO DE LA  
CIUDAD DE MÉXICO

**ESTADOS PRESUPUESTARIOS**  
**INSTITUTO DE LA JUVENTUD DE LA CIUDAD DE MÉXICO**  
**ESTADO ANALÍTICO DEL EJERCICIO DEL PRESUPUESTO DE EGRESOS**  
**CLASIFICACIÓN ADMINISTRATIVA**  
**Del 01 de Enero al 31 de Diciembre del 2019**  
**(CIFRAS A PESOS)**

Concepto	Egresos				Subejercicio
	Aprobado	Ampliaciones/ (Reducciones)	Modificado	Devengado	
Entidades Paraestatales y Fideicomisos No Empresariales y No Financieros	157,326,875	(64,561,302)	92,765,573	92,765,573	92,765,573
Instituciones Públicas de la Seguridad Social	-	-	-	-	-
Entidades Paraestatales Empresariales No Financieras con Participación Estatal Mayoritaria	-	-	-	-	-
Fideicomisos Empresariales No Financieros con Participación Estatal Mayoritaria	-	-	-	-	-
Entidades Paraestatales Empresariales Financieras Monetarias con Participación Estatal Mayoritaria	-	-	-	-	-
Entidades Paraestatales Empresariales Financieras No Monetarias con Participación Estatal Mayoritaria	-	-	-	-	-
Fideicomisos Financieros Públicos con Participación Estatal Mayoritaria	-	-	-	-	-
<b>Total del Gasto</b>	<b>157,326,875</b>	<b>(64,561,302)</b>	<b>92,765,573</b>	<b>92,765,573</b>	<b>92,765,573</b>

**JUD DE ADMINISTRACIÓN DE CAPITAL HUMANO Y FINANZAS**

**DAMARIS HAIDE RUIZ CARRILLO**

**DIRECTORA DE ADMINISTRACIÓN Y FINANZAS**

**ELIZABETH GARCIA MATA**

La información consignada en este reporte es responsabilidad de la Unidad Ejecutora de Gasto, de conformidad a los Artículos 51, 154, y 155 de la Ley de Austeridad, Transparencia en Remuneraciones, Prestaciones y Ejercicio de Recursos de la Ciudad de México, la que servirá de base para la integración de la Cuenta Pública 2019.



GOBIERNO DE LA  
CIUDAD DE MÉXICO

**ESTADOS PRESUPUESTARIOS**

**INSTITUTO DE LA JUVENTUD DE LA CIUDAD DE MÉXICO  
ESTADO ANALÍTICO DEL EJERCICIO DEL PRESUPUESTO DE EGRESOS  
CLASIFICACIÓN POR OBJETO DEL GASTO (CAPÍTULO Y CONCEPTO)**

Del 01 de Enero al 31 de Diciembre del 2019

(CIFRAS A PESOS)

Concepto	Egresos			Subejercicio
	Aprobado	Ampliaciones/ (Reducciones)	Modificado	
<b>Servicios Personales 1000</b>	<b>27,999,517.00</b>	<b>(8,636,711.15)</b>	<b>19,362,805.85</b>	<b>19,362,805.85</b>
Remuneraciones al Personal de Carácter Permanente	1,605,039.00	(77,087.00)	1,527,952.00	1,527,952.00
Remuneraciones al Personal de Carácter Transitorio	11,167,040.00	(595,027.04)	10,572,012.96	10,572,012.96
Remuneraciones Adicionales y Especiales	857,628.00	(27,969.00)	829,639.00	829,639.00
Seguridad Social	783,640.00	(538,402.15)	245,237.85	245,237.85
Otras Prestaciones Sociales y Económicas	5,843,998.00	343,966.04	6,187,964.04	6,187,964.04
Provisiones	7,742,172.00	(7,742,172.00)	-	-
Pago de Estímulos a Servidores Públicos	-	-	-	-
<b>Materiales y Suministros 2000</b>	<b>4,391,305.00</b>	<b>136,496</b>	<b>4,527,801.47</b>	<b>4,527,801.47</b>
Materiales de Administración, Emisión de Documentos y Artículos Oficiales	2,025,191.00	838,501	2,863,691.57	2,863,691.57
Alimentos y Utensilios	206,837.00	11,914	218,751.30	218,751.30
Materiales Primas y Materiales de Producción y Comercialización	-	-	-	-
Materiales y Artículos de Construcción y de Reparación	901,933.00	(437,811.030)	464,121.97	464,121.97
Productos Químicos, Farmacéuticos y de Laboratorio	319,446.00	(210,461.5900)	108,984.41	108,984.41
Combustibles, Lubricantes y Aditivos	205,784.00	-	205,784.00	205,784.00
Vestuario, Blancos, Prendas de Protección y Artículos Deportivos	131,882.00	72,861	204,742.72	204,742.72
Materiales y Suministros Para Seguridad	-	-	-	-
Herramientas, Refacciones y Accesorios Menores	600,232.00	(138,506.5000)	461,725.50	461,725.50
<b>Servicios Generales 3000</b>	<b>34,408,538.00</b>	<b>9,632,464.22</b>	<b>24,776,073.78</b>	<b>24,776,073.78</b>
Servicios Básicos	1,665,122.00	(583,638.25)	1,081,483.75	1,081,483.75
Servicios de Arrendamiento	1,417,552.00	(234,338.6000)	1,183,213.40	1,183,213.40
Servicios Profesionales, Científicos, Técnicos y Otros Servicios	7,846,727.00	(5,263,853.33)	2,582,873.67	2,582,873.67
Servicios Financieros, Bancarios y Comerciales	224,990.00	(151,574.1500)	73,415.85	73,415.85
Servicios de Instalación, Reparación, Mantenimiento y Conservación	5,130,460.00	(147,202.4700)	4,983,257.53	4,983,257.53
Servicios de Comunicación Social y Publicidad.	366,660.00	(73,332.0000)	293,328.00	293,328.00
Servicios de Traslado y Viáticos	105,114.00	(92,330.2200)	12,783.78	12,783.78
Servicios Oficiales	17,108,335.00	(3,022,715.200)	14,085,619.80	14,085,619.80
Otros Servicios Generales	543,578.00	(63,480.00)	480,098.00	480,098.00



GOBIERNO DE LA  
CIUDAD DE MÉXICO

**ESTADOS PRESUPUESTARIOS**

**INSTITUTO DE LA JUVENTUD DE LA CIUDAD DE MÉXICO  
ESTADO ANALÍTICO DEL EJERCICIO DEL PRESUPUESTO DE EGRESOS  
CLASIFICACIÓN POR OBJETO DEL GASTO (CAPÍTULO Y CONCEPTO)**

Del 01 de Enero al 31 de Diciembre del 2019

(CIFRAS A PESOS)

Concepto	Egresos				Subejercicio
	Aprobado	Ampliaciones/ (Reducciones)	Modificado	Devengado	
Transferencias, Asignaciones, Subsidios y Otras Ayudas <b>4000</b>	90,527,515.00	(46,428,623.45)	44,098,891.55	44,098,891.55	44,098,891.55
Transferencias Internas y Asignaciones al Sector Público	-	-	-	-	-
Transferencias al Resto del Sector Público	-	-	-	-	-
Subsidios y Subvenciones	-	-	-	-	-
Ayudas Sociales	90,527,515.00	(46,428,623.45)	44,098,891.55	44,098,891.55	44,098,891.55
Pensiones y Jubilaciones	-	-	-	-	-
Transferencias a Fideicomisos, Mandatos y Otros Análogos	-	-	-	-	-
Transferencias a la Seguridad Social	-	-	-	-	-
Donativos	-	-	-	-	-
Transferencias al Exterior	-	-	-	-	-
<b>Bienes Muebles, Inmuebles e Intangibles 5000</b>	-	-	-	-	-
Mobiliario y Equipo de Administración	-	-	-	-	-
Mobiliario y Equipo Educativo y Recreativo	-	-	-	-	-
Equipo e Instrumental Médico y de Laboratorio	-	-	-	-	-
Vehículos y Equipo de Transporte	-	-	-	-	-
Equipo de Defensa y Seguridad	-	-	-	-	-
Maquinaria, Otros Equipos y Herramientas	-	-	-	-	-
Activos Biológicos	-	-	-	-	-
Bienes Inmuebles	-	-	-	-	-
Activos Intangibles	-	-	-	-	-
<b>Inversión Pública 6000</b>	-	-	-	-	-
Obra Pública en Bienes de Dominio Público	-	-	-	-	-
Obra Pública en Bienes Propios	-	-	-	-	-
Proyectos Productivos y Acciones de Fomento	-	-	-	-	-





SECRETARÍA DE ECONOMÍA  
ESTADOS PRESUPUESTARIOS

ESTADOS PRESUPUESTARIOS

INSTITUTO DE LA JUVENTUD DE LA CIUDAD DE MÉXICO  
ESTADO ANALÍTICO DEL EJERCICIO DEL PRESUPUESTO DE EGRESOS  
CLASIFICACIÓN POR OBJETO DEL GASTO (CAPÍTULO Y CONCEPTO)

Del 01 de Enero al 31 de Diciembre del 2019

(CIFRAS A PESOS)

Concepto	Egresos				Subejercicio
	Aprobado	Ampliaciones/ (Reducciones)	Modificado	Pagado	
<b>Inversiones Financieras y Otras Provisiones 7000</b>					
Inversiones Para el Fomento de Actividades Productivas.	-	-	-	-	-
Acciones y Participaciones de Capital	-	-	-	-	-
Compra de Títulos y Valores	-	-	-	-	-
Concesión de Préstamos	-	-	-	-	-
Inversiones en Fideicomisos, Mandatos y Otros Análogos	-	-	-	-	-
Otras Inversiones Financieras	-	-	-	-	-
Provisiones para Contingencias y Otras Erogaciones Especiales	-	-	-	-	-
<b>Participaciones y Aportaciones 8000</b>					
Participaciones	-	-	-	-	-
Aportaciones	-	-	-	-	-
Convenios	-	-	-	-	-
<b>Deuda Pública 9000</b>					
Amortización de la Deuda Pública	-	-	-	-	-
Intereses de la Deuda Pública	-	-	-	-	-
Comisiones de la Deuda Pública	-	-	-	-	-
Gastos de la Deuda Pública	-	-	-	-	-
Costo por Coberturas	-	-	-	-	-
Apoyos Financieros	-	-	-	-	-
Adeudos de Ejercicios Fiscales Anteriores (Adefas)	-	-	-	-	-
<b>Total del Gasto</b>	<b>157,326,875.00</b>	<b>-64,561,302.35</b>	<b>92,765,572.65</b>	<b>92,765,572.65</b>	<b>0.00</b>

JUD DE ADMINISTRACIÓN DE CAPITAL HUMANO Y FINANZAS

DIRECTORA DE ADMINISTRACIÓN Y FINANZAS

DAMARIS HAIDE RUIZ CARRILLO

ELIZABETH GARCIA MATA

La información consignada en este informe es responsabilidad de la Unidad Ejecutora de Gasto, de conformidad a los Artículos 51, 154 y 155 de la Ley de Austeridad, Transparencia en Remuneraciones, Prestaciones y Ejercicio de Recursos de la Ciudad de México, la que servirá de base para la integración de la Cuenta Pública 2019.



GOBIERNO DE LA  
CIUDAD DE MÉXICO

**ESTADOS PRESUPUESTARIOS**  
**INSTITUTO DE LA JUVENTUD DE LA CIUDAD DE MÉXICO**  
**ESTADO ANALÍTICO DEL EJERCICIO DEL PRESUPUESTO DE EGRESOS**  
**CLASIFICACIÓN ECONÓMICA (POR TIPO DE GASTO)**  
**Del 01 de Enero al 31 de Diciembre del 2019**  
**(CIFRAS A PESOS)**

Concepto	Egresos				Subejercicio
	Aprobado	Ampliaciones/ (Reducciones)	Modificado	Devengado	
Gasto Corriente	157,326,875.00	(64,561,302.35)	92,765,572.65	92,765,572.65	00.00
Gasto de Capital	-	-	-	-	-
Amortización de la Deuda y Disminución de Pasivos	-	-	-	-	-
Pensiones y Jubilaciones	-	-	-	-	-
Participaciones	-	-	-	-	-
<b>Total del Gasto</b>	<b>157,326,875.00</b>	<b>(64,561,302.35)</b>	<b>92,765,572.65</b>	<b>92,765,572.65</b>	<b>00.00</b>

**JUD DE ADMINISTRACIÓN DE CAPITAL HUMANO Y FINANZAS**

**DAMARIS HAIDE RUIZ CARRILLO**

**DIRECTORA DE ADMINISTRACIÓN Y FINANZAS**

**ELIZABETH GARCIA MATA**

La información consignada en este reporte es responsable de la Unidad Ejecutora de Gasto, de conformidad a los Artículos 51, 154 y 155 de la Ley de Austeridad, Transparencia en Remuneraciones, Prestaciones y Ejercicio de Recursos de la Ciudad de México, la que servirá de base para la integración de la Cuenta Pública 2019.



GOBIERNO FEDERAL  
CIUDAD DE MÉXICO

ESTADOS PRESUPUESTARIOS

INSTITUTO DE LA JUVENTUD DE LA CIUDAD DE MÉXICO  
ESTADO ANALÍTICO DEL EJERCICIO DEL PRESUPUESTO DE EGRESOS  
CLASIFICACIÓN FUNCIONAL (FINALIDAD Y FUNCIÓN)

Del 01 de Enero al 31 de Diciembre del 2019  
(CIFRAS A PESOS)

Concepto	Egresos				Subsección
	Aprobado	Ampliaciones/ (Resuspensiones)	Modificado	Devengado	
<b>Gobierno</b>					
Legislación	47,085,318.00	(7,040,062.6000)	40,045,255.40	40,045,255.40	40,045,255.40
Justicia	4,359,633.00	(1,602,474.96)	2,757,158.04	2,757,158.04	2,757,158.04
Coordinación de la Política de Gobierno					
Relaciones Exteriores					
Asuntos Financieros y Hacendarios					
Seguridad Nacional	92,944.00	499,999.35	592,943.35	592,943.35	592,943.35
Asuntos de Orden Público y de Seguridad Interior	42,632,741.00	(5,937,586.99)	36,695,154.01	36,695,154.01	36,695,154.01
Otros Servicios Generales					
<b>Desarrollo Social</b>	110,241,557.00	(57,521,239.75)	52,720,317.25	52,720,317.25	52,720,317.25
Protección Ambiental					
Vivienda y Servicios a la Comunidad					
Salud					
Recreación, Cultura y Otras Manifestaciones Sociales					
Educación					
Protección Social	110,141,557.00	(57,520,819.95)	52,620,737.05	52,620,737.05	52,620,737.05
Otros Asuntos Sociales	100,000.00	(419.80)	99,580.20	99,580.20	99,580.20
<b>Desarrollo Económico</b>					
Asuntos Económicos, Comerciales y Laborales en General					
Agropecuaria, Silvicultura, Pesca y Caza					
Combustibles y Energía					
Minería, Manufacturas y Construcción					
Transporte					
Comunicaciones					
Turismo					
Ciencia, Tecnología e Innovación					
Otras Industrias y Otros Asuntos Económicos					

INSTITUTO DE LA JUVENTUD DE LA CIUDAD DE MÉXICO  
 ESTADO ANALÍTICO DEL EJERCICIO DEL PRESUPUESTO DE EGRESOS  
 CLASIFICACIÓN FUNCIONAL (FINALIDAD Y FUNCIÓN)

Del 01 de Enero al 31 de Diciembre del 2019  
 (CIFRAS A PESOS)



Concepto	Egresos			Pagado	Subyacente
	Aprobado	Ampliaciones/ (Rescisiones)	Modificado		
Otras no Clasificadas en Funciones Anteriores	-	-	-	-	-
Transacciones de la Deuda Publica / Costo Financiero de la Deuda	-	-	-	-	-
Transferencias, Participaciones y Aportaciones entre Diferentes Niveles y Ordenes de Gobierno	-	-	-	-	-
Saneamiento del Sistema Financiero	-	-	-	-	-
Adeudos de Ejercicios Fiscales Anteriores	-	-	-	-	-
<b>Total del Gasto</b>	<b>157,326,875.00</b>	<b>(64,561,302.35)</b>	<b>92,765,572.65</b>	<b>92,765,572.65</b>	<b>00.00</b>

JUD DE ADMINISTRACIÓN DE CAPITAL HUMANO Y FINANZAS  
  
 DAMARIS HAZDE RUIZ CARRILLO

DIRECTORA DE ADMINISTRACIÓN Y FINANZAS  
  
 ELIZABETH GARCIA MATA

La información consignada en este reporte es responsable de la Unidad Ejecutora de Gasto, de conformidad a los Artículos 51, 154 y 155 de la Ley de Autoridad, Transparencia en Remuneraciones, Prestaciones y Ejercicio de Recursos de la Ciudad de México, la que servirá de base para la integración de la Cuenta Pública 2019.



**ESTADOS PRESUPUESTARIOS  
INSTITUTO DE LA JUVENTUD DE LA CIUDAD DE MÉXICO  
ENDEUDAMIENTO NETO  
Del 01 de Enero al 31 de Diciembre del 2019  
(CIFRAS A PESOS)**

Municipalidad de Crédito o Instrumentos Cuentas por Cobrar		Contratación	Administración	Fiscalización
		A	B	C + A - B
<b>NO APLICA</b>				
Solo instrumentos de deuda				
Total Otros Instrumentos de Deuda				
TOTAL				

JUD DE ADMINISTRACIÓN DE CAPITAL HUMANO Y FINANZAS  
  
**DAMARIS HAZDE RUIZ CARRILLO**  
 BAJO RESPONSABILIDAD DE DICHA VERBAZ QUE LOS RECURSOS FINANCIEROS Y SUS NOTAS, SON RACIONALMENTE CORRECTOS Y SON RESPONSABILIDAD DEL DIRECTOR

DIRECTORA DE ADMINISTRACIÓN Y FINANZAS  
  
**ELIZABETH GARCIA MAZA**



**ESTADOS PRESUPUESTARIOS**  
**INSTITUTO DE LA JUVENTUD DE LA CIUDAD DE MÉXICO**  
**INTERESES DE LA DEUDA**  
**Del 01 de Enero al 31 de Diciembre del 2019**  
**(CIFRAS A PESOS)**

Identificación de Crédito o Instrumento	Devenido	Pagado
<b>Créditos Bancarios</b>		
	-	-
	-	-
	-	-
	-	-
	-	-
	-	-
	-	-
	-	-
	-	-
	-	-
<b>Total de Intereses de Créditos Bancarios</b>	<b>NO APLICA</b>	-
<b>Otros Instrumentos de Deuda</b>		
	-	-
	-	-
	-	-
	-	-
	-	-
	-	-
	-	-
	-	-
<b>Total de Intereses de Otros Instrumentos de Deuda</b>	-	-
<b>TOTAL</b>	-	-

**JUD DE ADMINISTRACIÓN DE CAPITAL HUMANO Y FINANZAS**

**DAMARIS HAIDE RUIZ CARRILLO**

**DIRECTORA DE ADMINISTRACIÓN Y FINANZAS**

**ELIZABETH GARCIA MATA**

**INSTITUTO DE LA JUVENTUD DE LA CIUDAD DE MÉXICO**  
**CIUDAD DE MÉXICO**

**Conciliación entre los Ingresos Presupuestarios y Contables**

Fecha y 12/mar./2020

05:38 p. m.

Usr: atslas

<b>1.-TOTAL DE INGRESOS PRESUPUESTARIOS</b>	<b>\$97,686,959.00</b>
<b>2. MÁS INGRESOS CONTABLES NO PRESUPUESTARIOS</b>	<b>\$138.00</b>
2.1 INGRESOS FINANCIEROS	\$138.00
2.2 INCREMENTO POR VARIACIÓN DE INVENTARIOS	\$0.00
2.3 DISMINUCIÓN DEL EXCESO DE ESTIMACIONES POR PÉRDIDA O DETERIORO U OBSOLESCENCIA	\$0.00
2.4 DISMINUCIÓN DEL EXCESO DE PROVISIONES	\$0.00
2.5 OTROS INGRESOS Y BENEFICIOS VARIOS	\$0.00
2.6 OTROS INGRESOS CONTABLES NO PRESUPUESTARIOS	\$0.00
<b>3. MENOS INGRESOS PRESUPUESTARIOS NO CONTABLES</b>	<b>\$0.00</b>
3.1 APROVECHAMIENTOS PATRIMONIALES	\$0.00
3.2 INGRESOS DERIVADOS DE FINANCIAMIENTOS	\$0.00
3.3 OTROS INGRESOS PRESUPUESTARIOS NO CONTABLES	\$0.00
<b>4. TOTAL DE INGRESOS CONTABLES</b>	<b>\$97,687,097.00</b>

**JUD DE ADMINISTRACIÓN DE CAPITAL HUMANO  
 Y FINANZAS**



**DAMARIS HAIDE RUIZ CARRILLO**

**DIRECTORA DE ADMINISTRACIÓN  
 Y FINANZAS**



**ELIZABETH GARCIA MATA**

BAJO PROTESTA DE DECIR VERDAD DECLARAMOS QUE LOS ESTADOS FINANCIEROS Y SUS NOTAS, SON RAZONABLEMENTE CORRECTOS Y SON RESPONSABILIDAD DEL EMISOR.



# INSTITUTO DE LA JUVENTUD DE LA CIUDAD DE MÉXICO

## CIUDAD DE MÉXICO

Conciliación entre los Egresos Presupuestarios y los Gastos Contables

Fecha y 12/mar./2020  
05:39 p. m.

Usu: ais/as

<b>1.- TOTAL DE EGRESOS PRESUPUESTARIOS</b>	<b>\$58,385,170.00</b>
<b>2. MENOS EGRESOS PRESUPUESTARIOS NO CONTABLES</b>	<b>\$0.00</b>
2.1 MATERIAS PRIMAS Y MATERIALES DE PRODUCCIÓN Y COMERCIALIZACIÓN	\$0.00
2.2 MATERIALES Y SUMINISTROS	\$0.00
2.3 MOBILIARIO Y EQUIPO DE ADMINISTRACIÓN	\$0.00
2.4 MOBILIARIO Y EQUIPO EDUCACIONAL Y RECREATIVO	\$0.00
2.5 EQUIPO E INSTRUMENTAL MÉDICO Y DE LABORATORIO	\$0.00
2.6 VEHÍCULOS Y EQUIPO DE TRANSPORTE	\$0.00
2.7 EQUIPO DE DEFENSA Y SEGURIDAD	\$0.00
2.8 MAQUINARIA, OTROS EQUIPOS Y HERRAMIENTAS	\$0.00
2.9 ACTIVOS BIOLÓGICOS	\$0.00
2.10 BIENES INMUEBLES	\$0.00
2.11 ACTIVOS INTANGIBLES	\$0.00
2.12 OBRA PÚBLICA EN BIENES DE DOMINIO PÚBLICO	\$0.00
2.13 OBRA PÚBLICA EN BIENES PROPIOS	\$0.00
2.14 ACCIONES Y PARTICIPACIONES DE CAPITAL	\$0.00
2.15 COMPRA DE TÍTULOS Y VALORES	\$0.00
2.16 CONCESIÓN DE PRÉSTAMOS	\$0.00
2.17 INVERSIONES EN FIDEICOMISOS, MANDATOS Y OTROS ANÁLOGOS	\$0.00
2.18 PROVISIONES PARA CONTINGENCIAS Y OTRAS EROGACIONES ESPECIALES	\$0.00
2.19 AMORTIZACIÓN DE LA DEUDA PÚBLICA	\$0.00
2.20 ADEUDOS DE EJERCICIOS FISCALES ANTERIORES (ADEFAS)	\$0.00
2.21 OTROS EGRESOS PRESUPUESTARIOS NO CONTABLES	\$0.00
<b>3. MÁS GASTOS CONTABLES NO PRESUPUESTARIOS</b>	<b>\$0.00</b>
3.1 ESTIMACIONES, DEPRECIACIONES, DETERIORES, OBSOLESCENCIA Y AMORTIZACIONES	\$0.00
3.2 PROVISIONES	\$0.00
3.3 DISMINUCIÓN DE INVENTARIOS	\$0.00
3.4 AUMENTO POR INSUFICIENCIA DE ESTIMACIONES POR PÉRDIDA O DETERIORO U OBSOLESCENCIA	\$0.00
3.5 AUMENTO POR INSUFICIENCIA DE PROVISIONES	\$0.00
3.6 OTROS GASTOS	\$0.00






**INSTITUTO DE LA JUVENTUD DE LA CIUDAD DE MÉXICO**  
**CIUDAD DE MÉXICO**

Conciliación entre los Egresos Presupuestarios y los Gastos Contables

Fecha y 12/mar./2020  
 05:39 p. m.

Usu: aisás

3.7 OTROS GASTOS CONTABLES NO PRESUPUESTARIOS	\$0.00
<b>4. TOTAL DE GASTOS CONTABLES</b>	<b>\$58,385,170.00</b>

JUD DE ADMINISTRACIÓN DE CAPITAL HUMANO  
 Y FINANZAS  
  
**DAMARIS HAIDE RUIZ CARRILLO**

DIRECTORA DE ADMINISTRACIÓN  
 Y FINANZAS  
  
**ELIZABETH GARCIA MATA**

BAJO PROTESTA DE DECIR VERDAD DECLARAMOS QUE LOS ESTADOS FINANCIEROS Y SUS NOTAS, SON RAZONABLEMENTE CORRECTOS Y SON RESPONSABILIDAD DEL EMISOR.



ESTADOS PRESUPUESTARIOS

INSTITUTO DE LA JUVENTUD DE LA CIUDAD DE MEXICO  
GASTO POR CATEGORIA PROGRAMÁTICA  
Del 01 de Enero al 31 de Diciembre del 2019  
(CIFRAS A PESOS)

CONCEPTO	EGRESO					SUB EJERCICIO
	APROBADO	AMPL/REDUC	MODIFICADO	DEVENGADO	PAGADO	
<b>PROGRAMAS</b>						
<b>Subsidios: Sector Social y Privado o Entidades Federativas y Municipios</b>						
Sujetos a Reglas de Operación						
Otros Subsidios						
<b>Desempeño de las Funciones</b>						
Prestación de Servicios Públicos						
Provisión de Bienes Públicos						
Planeación, Seguimiento y Evaluación de Políticas Públicas						
Promoción y Fomento						
Regulación y Supervisión						
Funciones de las Fuerzas Armadas (unicamente Gobierno Federal)						
Específicos						
Proyectos de Inversión						
<b>Administrativos y de Apoyo</b>						
Apoyo al Proceso Presupuestario y para mejorar la Eficiencia Institucional						
Apoyo a la Función Pública y al Mejoramiento de la Gestión						
Operaciones Ajenas						
<b>Compromisos</b>						
Obligaciones de Cumplimiento de Resolución Jurisdiccional						
Desastres Naturales						
<b>Obligaciones</b>						
Pensiones y Jubilaciones						
Aportaciones a la Seguridad Social						
Aportaciones a Fondos de Estabilización						
Aportaciones a Fondos de Inversión y Reestructura de Pensiones						
<b>Programas de Gasto Federalizado (Gobierno Federal)</b>						
Gasto Federalizado						
<b>PARTICIPACIONES A ENTIDADES FEDERATIVAS Y MUNICIPIOS</b>						
<b>COSTO FINANCIERO, DEUDA O APOYOS A DEUDORES Y AHORRADORES DE LA BANCA</b>						
<b>ADEUDOS DE EJERCICIOS FISCALES ANTERIORES</b>						

No Aplica

TOTAL DEL GASTO

JUB DE ADMINISTRACIÓN DE CAPITAL HUMANO Y FINANZAS

JANARIS HAIDE RUIZ CARRILLO

DIRECTORA DE ADMINISTRACIÓN Y FINANZAS

ELIZABETH GARCIA RATA

# **INSTITUTO DE LA JUVENTUD DE LA CIUDAD DE MÉXICO**

## **NOTAS A LA INFORMACION PRESUPUESTAL**

### **CONSTITUCIÓN Y OBJETIVO**

La administración del Instituto está a cargo de una Junta Gobierno y bajo las órdenes de un Director General.

Su estructura orgánica fue reestructurada a partir del 16 de enero de 2019 quedando registrada ante la Oficialía Mayor con el Dictamen favorable en Oficio No. SAF/SSCHA/000061/2019, con anexo de dictamen de Estructura Orgánica No. E-SIBISO-INJUVE-41/010119.

Con fecha 13 de agosto de 2015, fue publicada en la Gaceta Oficial del Distrito Federal la Ley de los Derechos de las Personas Jóvenes en la Ciudad de México.

Los Fines Sociales del INJUVE; se apegan a lo dispuesto en el artículo 54 de la Ley de las y los Jóvenes del Distrito Federal publicado el 13 de agosto de 2015; el Instituto tiene entre otras, las siguientes atribuciones:

I.- Promover y respetar los derechos humanos de la población joven en la Ciudad de México, mediante el desarrollo de políticas públicas y programas sociales, a través del diseño de estrategias de investigación, prevención, tratamiento, formación, rehabilitación e integración social, impulsando la participación de los sectores públicos, sociales y privados, para contribuir a elevar el nivel de salud y desarrollo humano de los habitantes de la Ciudad de México.

De conformidad con lo establecido en el artículo 135 de la Ley de los Derechos de las Personas Jóvenes en la Ciudad de México vigente a partir del 13 de agosto de 2015, el Instituto tiene como objetivo promover y respetar los derechos humanos de la población joven de la Ciudad de México, así como diseñar, coordinar, aplicar y evaluar el Plan Estratégico para la Promoción, Desarrollo, Participación y Protección de los Derechos de las Personas Jóvenes de la Ciudad de México y los que de este se deriven.

### **NORMATIVIDAD PRESUPUESTAL modificar actualizar**

- Ley De Austeridad, Transparencia En Remuneraciones, Prestaciones Y Ejercicio De Recursos De La Ciudad De México.
- Reglamento De La Ley De Austeridad, Transparencia En Remuneraciones, Prestaciones Y Ejercicio De Recursos De La Ciudad De México
- Manual de Programación-Presupuestarían para la Formulación del Anteproyecto de Presupuesto de Egresos 2019.
- Manual de Normas y Procedimientos Presupuestarios para la Administración Pública del Distrito Federal.
- Clasificador por Objeto del Gasto para el Gobierno del Distrito Federal.
- Circular Uno 2019
- Normatividad en Materia de Recursos.
- Ley de Disciplina Financiera de las Entidades Federativas y los Municipios
- Ley General de Contabilidad Gubernamental,
- normas que para tal efecto emita el Consejo Nacional de Armonización Contable,

## INGRESOS Y EGRESOS PRESUPUESTALES

Mediante oficio No. SAF/SE/0093/2019, de fecha 10 de enero de 2019 fue comunicado al Instituto el presupuesto asignado para el ejercicio 2019, mismo que asciende al monto de \$157,326.9 miles de pesos, para el cumplimiento de sus actividades sustantivas el cual se encontraba distribuido en los siguientes capítulos:

### PRESUPUESTO ORIGINAL (Miles de Pesos)

Capítulo	Denominación	Importe
1000	Servicios Personales	27,999.5
2000	Materiales y Suministros	4,391.4
3000	Servicios Generales	34,408.5
4000	Ayudas, Subsidios y Transferencias	90,527.5
<b>Total</b>		<b>157,326.9</b>

### VARIACIONES PRESUPUESTO ORIGINAL-MODIFICADO

Durante el ejercicio 2019 se tuvo un presupuesto original por un monto de \$157,326.9 miles de pesos y un presupuesto modificado por un monto de \$157, 887,2 miles de pesos, lo anterior derivado de 28 Afectaciones Presupuestarias, de las cuales 23 fueron compensadas y 5 liquidas, es de mencionar que 2 de las 5 afectaciones liquidas se encuentran en espera de validación por la Secretaria de Administración y finanzas.

Las 28 afectaciones se llevaron a cabo con la intención y el propósito de adecuar la asignación de gasto y así cumplir con las necesidades del Instituto.

Servicios personales Capítulo 1000, se tuvo un presupuesto aprobado por \$ 27,999.5 miles de pesos que comparado contra el presupuesto ejercido por \$ 19,362.8, se tuvo una variación por \$ 8,636.7 miles de pesos en el ejercicio de 2019, lo cual se debe a que se transfirieron recursos para el pago de laudos condenatorios en contra del Instituto así como a que la cifras programadas son estimadas y su gasto es conforme a las necesidades de pago del personal de estructura y honorarios de este instituto.

Materiales y Suministros Capítulo 2000, en el presente ejercicio se tuvo un presupuesto aprobado por \$ 4,391.4 miles de pesos del cual se ejercieron \$ 4,527.8 miles de pesos teniendo una variación por \$(136.4) miles de pesos, la cual comprende a los recursos reclasificados por una ampliación con los que se dio atención a los requerimientos para cumplir con los compromisos de protección civil, dentro de las instalaciones del INJUVE.

Servicios Generales Capítulo 3000, se tuvo un presupuesto aprobado por \$34,408.5 miles de pesos, ejerciéndose un monto de \$ 24,776.1 miles de pesos, teniendo una variación por \$9,632.4 miles de pesos, la cual se originó debido a que durante el mes de mayo se otorgó la autorización por parte de la junta de gobierno para el ejercicio del presupuesto, lo que causo que los procesos de licitación se iniciaron durante el mes de mayo, lo que dio como resultado que durante este mes se realizaran los compromisos de pago.

Es importante señalar que los avances son proporcionales a las necesidades del instituto.

Transferencia, Asignaciones, Subsidios y Otras Ayudas, Capítulo 4000, se aprobó un presupuesto por \$ 90,527.5 miles de pesos y se ejerció un presupuesto por \$ 44,098.9 miles de pesos, teniendo una variación por \$46,428.6 miles de pesos, se debe a que el programa denominado "los jóvenes unen al barrio" dio inicio junto con el programa del gobierno central de las 333 colonias a mediados del mes de junio, de igual forma otorgo una aplicación para dar inicio a al programa denominado "Abrazando la navidad".

Centro Gestor	No.de Documento	Clase	Mes		Ampliacion	Reducción	
08PDIJ	636	Compensadas	3	07.03.2019	29,538.00	29,538.00	
08PDIJ	801	Compensadas	3	13.03.2019	2,844,758.00	2,844,758.00	
08PDIJ	1353	Compensadas	3	25.03.2019	60,714,932.00	60,714,932.00	
08PDIJ	2199	Compensadas	4	18.04.2019	10,300.00	10,300.00	
08PDIJ	3305	Compensadas	5	20.05.2019	56,913.72	56,913.72	
08PDIJ	4694	Compensadas	6	19.06.2019	400,000.00	400,000.00	
08PDIJ	5713	Compensadas	7	10.07.2019	623,964.00	623,964.00	
08PDIJ	5787	Compensadas	7	09.07.2019	1,502,808.10	1,502,808.10	
08PDIJ	6192	Compensadas	7	23.07.2019	132,206.76	132,206.76	
08PDIJ	6871	Compensadas	8	06.08.2019	350,000.00	350,000.00	
08PDIJ	7582	Compensadas	8	20.08.2019	1,235,200.00	1,235,200.00	
08PDIJ	7827	Compensadas	8	23.08.2019	200,149.18	200,149.18	
08PDIJ	8196	Compensadas	9	03.09.2019	10,000,000.00	10,000,000.00	
08PDIJ	8659	Compensadas	9	11.09.2019	220,000.00	220,000.00	
08PDIJ	9365	Compensadas	9	20.09.2019	1,000,000.00	1,000,000.00	
08PDIJ	12313	Compensadas	11	07.11.2019	310,376.26	310,376.26	
08PDIJ	12418	Compensadas	11	07.11.2019	1,269,841.62	1,269,841.62	
08PDIJ	12522	Compensadas	11	08.11.2019	1,865,024.82	1,865,024.82	
08PDIJ	12529	Compensadas	11	06.11.2019	2,073,270.36	2,073,270.36	
08PDIJ	12536	Compensadas	11	07.11.2019	764,764.00	764,764.00	
08PDIJ	14879	Compensadas	12	27.12.2019	4,879,382.00	4,879,382.00	
08PDIJ	14881	Liquidadas	12	27.12.2019	6,000,000.00	0.00	
08PDIJ	15060	Liquidadas	12	31.12.2019	0.00	4,879,382.00	
08PDIJ	16372	Liquidadas	12	31.12.2019	0.00	17,092,944.92	
08PDIJ	16791	Compensadas	12	31.12.2019	136,027.06	136,027.06	
08PDIJ	16815	Compensadas	12	31.12.2019	71,911.74	71,911.74	
08PDIJ	16975	Liquidadas	12	31.12.2019	0.00	108,801,547.34	En Validación
08PDIJ	17012	Liquidadas	12	31.12.2019	0	3,605,509.59	En Validación

## PASIVO COMPROMETIDO

Al 31 de diciembre de 2019, se cuenta con un pasivo por un monto de \$4,698 mismos que se encuentran debidamente comprometidos soporte documental correspondiente.

## REINTEGRO O TRASPASO DE REMANENTES DE RECURSOS PRESUPUESTARIOS

Al 31 de diciembre de 2019, el Instituto llevo a cabo reintegros por un monto total de \$9,445,9 miles de pesos, dichos recursos fueron reintegrados toda vez que los jóvenes beneficiarios no cumplieron en su totalidad su participación en los programas a cargo del Instituto.

RELACION DE DOCUMENTOS MULTIPLES DE REINTEGROS 2019			
MES	NUMERO	FECHA	BRUTO
4	200002	10/04/2019	2,382.60
5	200003	08/05/2019	175,466.00
6	200004	03/06/2019	55.56
8	200011	16/08/2019	29,012.00
8	200011	16/08/2019	5,895.00
8	200012	16/08/2019	7,186.00
8	200012	16/08/2019	10,077.00
8	200013	16/08/2019	10,938.50
8	200013	16/08/2019	10,077.00
8	200014	16/08/2019	12,104.50
8	200014	16/08/2019	8,378.50
8	200015	16/08/2019	3,598.00
8	200016	16/08/2019	3,176.00
8	200017	16/08/2019	9,390.00
8	200017	16/08/2019	5,759.00
8	200017	16/08/2019	1,996.50
8	200018	20/08/2019	889.56
8	200019	20/08/2019	70.67
8	200020	20/08/2019	409.82
8	200021	20/08/2019	600.00
9	200031	08/09/2019	101.37
9	200033	08/09/2019	1,275.00
12	200051	31/12/2019	7,122.60
12	200052	31/12/2019	1,960.68

12	200052	31/12/2019	14,687.06
12	200052	31/12/2019	104,806.02
12	200053	31/12/2019	859,763.89
12	200054	31/12/2019	11,924.69
12	200055	31/12/2019	200,167.69
12	200056	31/12/2019	16,092.00
12	200056	31/12/2019	6.00
12	200057	31/12/2019	1,361,951.30
12	200057	31/12/2019	55,451.37
12	200058	31/12/2019	25,399.03
12	200058	31/12/2019	39,303.91
12	200058	31/12/2019	349,642.58
12	200058	31/12/2019	695,945.47
12	200058	31/12/2019	536,136.60
12	200058	31/12/2019	147,475.77
12	200058	31/12/2019	21,082.28
12	200059	31/12/2019	1,681,492.96
12	200060	31/12/2019	424,620.00
12	200061	31/12/2019	320.00
12	200062	31/12/2019	35,500.00
12	200063	31/12/2019	401,500.00
12	200064	31/12/2019	392,700.00
12	200065	31/12/2019	306,900.00
12	200066	31/12/2019	349,800.00
12	200067	31/12/2019	16,500.00
12	200068	31/12/2019	50,600.00
12	200069	31/12/2019	58,300.00
12	200071	31/12/2019	250,800.00
12	200072	31/12/2019	90,200.00
12	200073	31/12/2019	34,100.00
12	200074	31/12/2019	9,900.00
12	200075	31/12/2019	23,304.97
12	200077	31/12/2019	5,725.78
12	200078	31/12/2019	6,600.00
12	200079	31/12/2019	63,935.71
12	200081	31/12/2019	83,801.69
12	200082	31/12/2019	292,600.00
12	200083	31/12/2019	64,000.00
12	200084	31/12/2019	14,585.04
12	200085	31/12/2019	40,399.73

---

9,445,943.40

**CUMPLIMIENTO DE METAS (Cifras no auditadas)**

ACTIVIDAD INSTITUCIONAL	UNIDAD DE MEDIDA	AVANCE FÍSICO			
		ORIGINAL	MODIFICADO	ALCANZADO	%
OPERACIÓN Y MANTENIMIENTO AL MEMORIAL NEW'S DIVINE	EVENO	500	12,000	12,000	100
COMUNICACIÓN Y DIFUSIÓN CON PERSPECTIVA DE GÉNERO	CAMPAÑA	1	10	10	100
ACCIONES DE APOYO PARA EL DESARROLLO DE LOS JÓVENES	PERSONA	500	3,900	3,900	100
APOYOS A JÓVENES QUE COLABORAN CON ACCIONES EN BENEFICIO DE LA CIUDADANÍA	PERSONA	900	1,000	1,000	100
EJECUCIÓN DE ACTIVIDADES CULTURALES Y RECREATIVAS DE VERANO	EVENO	0	10	10	100
CUÍDATE SALUD MENTAL, BALANCE Y BIENESTAR JOVEN	PERSONA	500	4,000	4,000	100
PROGRAMA DE CAPACITACIÓN A JÓVENES CDMX	PERSONA	0	4,000	4,000	100
ACCIONES DE PROMOCIÓN DE LOS DERECHOS DE LAS PERSONAS JÓVENES LGBTTTI	CAMPAÑA	1	5	5	100
GESTIÓN INTEGRAL DEL RIESGO EN MATERIA DE PROTECCIÓN CIVIL	ACCIÓN	0	0	0	0
ADMINISTRACIÓN DE RECURSOS INSTITUCIONALES	TRAMITE	50	400	400	100




**POLÍTICAS DE RACIONALIDAD Y AUSTERIDAD EN LA EJECUCION DEL GASTO PÚBLICO.**

De conformidad con lo dispuesto en el Decreto de Presupuesto de Egresos para el ejercicio fiscal de 2019, el Instituto de la Juventud de la Ciudad de México implemento acciones para la racionalidad y austeridad, siendo las más significativas: "Servicio fotocopiado, Energía Eléctrica y Combustible.

**DIRECTORA DE  
ADMINISTRACIÓN  
Y FINANZAS**

  
**ELIZABETH GARCIA MATA**

**DIRECTORA GENERAL DEL  
INSTITUTO DE LA  
JUVENTUD DE LA CIUDAD DE  
MEXICO**

  
**BEATRIZ ADRIANA OLIVARES**



**INSTITUTO DE LA JUVENTUD DEL DISTRITO FEDERAL**  
**INFORME EJECUTIVO**  
**AUDITORIA DEL EJERCICIO 2019**

**1.- Antecedentes**

Mediante la Ley de las y los Jóvenes de Distrito Federal publicada en la Gaceta Oficial del Distrito Federal el 25 de julio de 2000, fue creado el Instituto de la Juventud del Distrito Federal, como un Organismo Público Descentralizado de la Administración Pública del Distrito Federal, con personalidad jurídica y patrimonio propio y autonomía técnica; misma que fue abrogada y sustituida por la Ley de los Derechos de las Personas Jóvenes en la Ciudad de México, publicada el 13 de agosto del 2015, con la cual tiene bajo su responsabilidad la aplicación de las disposiciones de la Ley señalada.

Esta Ley tiene por objeto:

- a). Lograr el reconocimiento, promoción, protección, respeto y defensa de los derechos humanos de las personas jóvenes que habitan y transitan en la Ciudad de México;
- b). Normar las políticas, medidas y acciones que contribuyan al desarrollo integral de las personas jóvenes en la Ciudad de México;
- c). Regular mecanismos para la integración, elaboración, utilización y sistematización de la información a efecto de generar políticas tendientes a consolidar el desarrollo integral de las personas jóvenes;
- d). Desarrollar en la población una cultura de conocimiento y participación en temas relacionados con la juventud de la Ciudad de México; y
- e). Garantizar el derecho de las personas jóvenes a participar en la observación electoral y en la toma de decisiones públicas que se toman en los ámbitos familiar, escolar, social, comunitario o cualquier otro en el que se desarrollen, les afecten o sean de su interés; y
- f). Regular la organización del Instituto de la Juventud de la Ciudad de México

Dentro de otros preceptos, la Ley contempla:

A ninguna persona joven se le podrá menoscabar o impedir el goce o ejercicio de sus derechos y libertades fundamentales, por discriminación o estigmatización debida a su origen étnico, nacional, lengua, sexo, género, identidad indígena, expresión de rol de género, edad, discapacidad, condición jurídica, social o económica, apariencia física, condiciones de salud, características genéticas, embarazo, religión, opiniones políticas, académicas o filosóficas, identidad o filiación política, orientación o preferencia sexual, estado civil, por su forma de



pensar, vestir, actuar, gesticular, por tener tatuajes o perforaciones corporales, o cualquier otra situación que contravenga el cumplimiento de la presente ley y demás normas locales e instrumentos internacionales de derechos humanos que deban aplicarse en el Distrito Federal, de acuerdo a la Constitución Política de los Estados Unidos Mexicanos. Se reconoce el derecho de las personas jóvenes a la igualdad ante la ley, a una protección legal sin distinción alguna, a no ser arrestadas, detenidas, torturadas y/o desaparecidas, presas o desterradas arbitrariamente, así como el derecho al debido proceso.

Las personas jóvenes tienen derecho a participar en los asuntos que les interese, por medio de colectivos, organizaciones o a título personal, especialmente en promover el diseño, seguimiento de políticas públicas y ejecución de acciones que busquen su desarrollo y bienestar en los términos que establezca la presente ley y demás disposiciones aplicables.

Se reconoce el derecho de las personas jóvenes a vivir de conformidad con prácticas culturales y comunitarias, incluyendo las relativas a su condición y costumbres como integrantes de un pueblo originario o indígena, siempre y cuando estas prácticas no sean contrarias o lesivas a otros derechos humanos reconocidos en el ordenamiento jurídico interno e instrumentos internacionales de derechos humanos que deban aplicarse en el Distrito Federal, de acuerdo a la Constitución Política de los Estados Unidos Mexicanos.

Las personas jóvenes tienen derecho a un trabajo digno y bien remunerado, que tome en cuenta sus edades, seguridad, aptitudes y vocación y coadyuve a su desarrollo personal y profesional.

El Gobierno procurará que el trabajo de las personas jóvenes no interrumpa su educación y promoverá, en los términos previstos en las leyes y demás disposiciones legales aplicables, las medidas necesarias e igualitarias, para generar condiciones que permitan a las personas jóvenes: a).- La capacitación laboral y el empleo; b).- Las prácticas profesionales; o c).- El fomento al estímulo de las empresas para promover actividades de inserción y calificación de personas jóvenes en el trabajo.

El Gobierno fomentará y promoverá el desarrollo productivo de las micros y pequeñas empresas o industrias, innovadoras, creativas y competitivas creadas por las personas jóvenes

Los principios por los cuales se regirán las actividades emprendedoras, son las siguientes:



- I. Formación integral en aspectos y valores como desarrollo del ser humano y su comunidad, autoestima, autonomía, sentido de pertenencia a la comunidad, trabajo en equipo, solidaridad y desarrollo del interés por la innovación, creatividad, competitividad y estímulo a la investigación y aprendizaje permanente;
- II. Fortalecimiento de procesos de trabajo asociativo y en equipo en torno a proyectos productivos con responsabilidad social;
- III. Responsabilidad por el entorno, protección y cuidado del medio ambiente, la naturaleza, sus recursos y su comunidad, y
- IV. Difusión de los procedimientos, normas, reglas, apoyos e incentivos en los diferentes niveles de gobierno.

## 2.- Presupuesto.

Llevamos a cabo la revisión de los siguientes estados presupuestales de la Escuela, por el ejercicio terminado el 31 de diciembre del 2019.

- Estado Analítico de Ingresos
- Estado Analítico del Ejercicio del Presupuesto de Egresos
- Estado Analítico del Ejercicio del Presupuesto de Egresos por Clasificación Administrativa
- Estado Analítico del Ejercicio del Presupuesto de Egresos por Clasificación por Objeto del Gasto
- Estado Analítico del Ejercicio del Presupuesto de Egresos por Clasificación Funcional
- Gasto por Categoría Programática

El presupuesto de Ingresos se comportó de la siguiente manera, de conformidad con las autorizaciones presupuestales correspondientes:

### INSTITUTO DE LA JUVENTUD DEL DISTRITO FEDERAL PRESUPUESTO DE INGRESOS

Concepto	Original	Adiciones o Reducciones	Modificado	Devengado	Recaudado
<b>Ingresos</b>					
Transferencias, Asignaciones	157,326,875	- 64,561,302	92,765,573	92,765,573	92,765,573
<b>Total</b>	<b>157,326,875</b>	<b>- 64,561,302</b>	<b>92,765,573</b>	<b>92,765,573</b>	<b>92,765,573</b>



El ejercicio del gasto lo ejecuto de conformidad con los siguientes conceptos del gasto:

**INSTITUTO DE LA JUVENTUD DEL DISTRITO FEDERAL  
PRESUPUESTO DE EGRESOS**

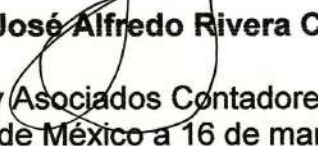
Concepto	Original	Adiciones o Reducciones	Modificado	Devengado	Pagado
<b>Gastos</b>					
Servicios Personales	27,999,517	- 8,636,711	19,362,806	19,362,806	19,362,806
Materiales y Suministros	4,391,305	136,496	4,527,801	4,527,801	4,527,801
Servicios Generales	34,408,538	- 9,632,464	24,776,074	24,776,073	24,776,073
Transferencias, Asignaciones	90,527,515	- 46,428,623	44,098,892	44,098,892	44,098,892
<b>Total</b>	<b>157,326,875</b>	<b>- 64,561,302</b>	<b>92,765,573</b>	<b>92,765,572</b>	<b>92,765,572</b>

**3.- Base de Preparación de los Estados Presupuestales.**

El Instituto llevo a cabo la preparación de los estados presupuestales considerando los siguientes aspectos de la normatividad aplicable:

- a) Se elaboraron de conformidad con las normas y lineamientos emitidos por el Consejo Nacional de Armonización Contable (CONAC)
- b) Aplicaron el manual de Normas y Procedimientos Presupuestarios para la Administración Pública del Distrito Federal y la Ley de Presupuesto y Gasto Eficiente del Distrito Federal.
- c) El Instituto, está en proceso de implantación del sistema que registre las operaciones presupuestarias y contables, derivadas de la gestión pública, de manera armónica, delimitada y específica, de conformidad con lo establecido en la Ley General de Contabilidad Gubernamental y en la Ley Federal de Presupuesto y Responsabilidad Hacendaria y su Reglamento, así como la Ley de Presupuesto y Gasto Eficiente del Distrito Federal

**Atentamente**

  
**C.P.C. José Alfredo Rivera Calderón**  
Socio  
Rivera y Asociados Contadores Públicos S.C.  
Ciudad de México a 16 de marzo del 2020.



GOBIERNO DE LA  
CIUDAD DE MÉXICO

SECRETARÍA DE  
ADMINISTRACIÓN Y FINANZAS

CUENTA PÚBLICA **2019**  
DE LA CIUDAD DE MÉXICO

# INFORMACIÓN PROGRAMÁTICA



# INFORMACIÓN RELATIVA A LA LEY DE DISCIPLINA FINANCIERA DE LAS ENTIDADES FEDERATIVAS Y MUNICIPIOS



GOBIERNO DE LA  
CIUDAD DE MÉXICO

SECRETARÍA DE  
ADMINISTRACIÓN Y FINANZAS

CUENTA PÚBLICA **2019**  
DE LA CIUDAD DE MÉXICO

# INFORMACIÓN CONTABLE - LDF





**ESTADOS FINANCIEROS  
INSTITUTO DE LA JUVENTUD DE LA CIUDAD DE MÉXICO  
ESTADO DE SITUACIÓN FINANCIERA DETALLADO - LDF  
(CIFRAS A PESOS)**

CONCEPTO	31 DE DICIEMBRE		CONCEPTO	31 DE DICIEMBRE	
	2019	2018		2019	2018
<b>ACTIVO</b>			<b>PASIVO</b>		
<b>ACTIVO CIRCULANTE</b>			<b>PASIVO CIRCULANTE</b>		
<b>Efectivo y Equivalentes</b>	<b>17,512,027</b>	<b>700,726</b>	<b>Ctas. por Pagar a Cto. Plazo</b>	<b>17,953,032</b>	<b>0</b>
Efectivo	118,602	0	Serv. Pers. por Pagar a Cto. Plazo	7,448,236	0
Bancos/Tesorería	0	0	Proveedores por Pagar a Corto Plazo	9,799,301	0
Bancos/Dependencias y Otros	17,394,224	700,726	Cont. por Obras Púb. por Pagar a Cto. Plazo	0	0
Inversiones Temporales (hasta tres meses)	0	0	Particip. y Aport. por Pagar a Cto. Plazo	0	0
Fondos con Afectación Específica	0	0	Transf. Otorgados por Pagar a Corto Plazo	0	0
Dep. de Fond. de Terc. en Gtía. y/o Admón.	0	0	Int. Com. y Otr. Gtos. de la Deuda Púb. por Pag. a Cto. Plazo	0	0
Otros Efectivos y Equivalentes	0	0	Ret. y Contrib. por Pagar a Cto. Plazo	305,168	0
<b>Derechos a Recibir Efect. o Equiv.</b>	<b>500,734</b>	<b>0</b>	Dev. de la Ley de Ing. por Pagar a Cto. Plazo	0	0
Inversiones Financieras de Corto Plazo	0	0	Otras Cuentas por Pagar a Corto Plazo	400,327	0
Cuentas por Cobrar a Corto Plazo	0	0	<b>Documentos por Pagar a Corto Plazo</b>	<b>0</b>	<b>0</b>
Deudores Diversos por Cobrar a Corto Plazo	500,734	0	Documentos Comerciales por Pagar a Corto Plazo	0	0
Ingresos por Recuperar a Corto Plazo	0	0	Docitos. con Contrat. por Obras Púb. por Pagar a Cto. Plazo	0	0
Deud. por Ant. de la Tesorería a Corto Plazo	0	0	Otros Documentos por Pagar a Corto Plazo	0	0
Préstamos Otorgados a Corto Plazo	0	0	<b>Porc. a Cto. Plazo de la Deuda Púb. a Largo Plazo</b>	<b>0</b>	<b>0</b>
Otros Der. a Rec. Efect. o Equiv. a Corto Plazo	0	0	Porción a Corto Plazo de la Deuda Pública	0	0
<b>Derechos a Recibir Bienes o Servicios</b>	<b>0</b>	<b>0</b>	Porción a Corto Plazo de Arrendamiento Financiero	0	0
Ant. a Prov. por Adq. de Bienes y Prest. de Serv. a Cto. Plazo	0	0	<b>Títulos y Valores a Corto Plazo</b>	<b>0</b>	<b>0</b>
Ant. a Prov. por Adq. de Bienes Inm. y Mueb. a Cto. Plazo	0	0	<b>Pasivos Diferidos a Corto Plazo</b>	<b>0</b>	<b>0</b>
Ant. a Prov. por Adq. de Bienes Intang. a Cto. Plazo	0	0	Ingresos Cobrados por Adelantado a Corto Plazo	0	0
Ant. a Contrat. por Obras Púb. a Cto. Plazo	0	0	Intereses Cobrados por Adelantado a Corto Plazo	0	0
Otros Der. a Rec. Bienes o Serv. a Cto. Plazo	0	0	Otros Pasivos Diferidos a Corto Plazo	0	0
<b>Inventarios</b>	<b>0</b>	<b>0</b>	<b>Fond. y Bien. de Terc. en Gtía. y/o Admón. a Cto. Plazo</b>	<b>0</b>	<b>0</b>
Inventario de Mercancías para Venta	0	0	Fondos en Garantía a Corto Plazo	0	0
Inventario de Mercancías Terminadas	0	0	Fondos en Administración a Corto Plazo	0	0
Inventario de Mercancías en Proce. de Elab.	0	0	Fondos Contingentes a Corto Plazo	0	0
Inv. de Mat. Primas, Materiales y Suminist. para Prod.	0	0	Fond. de Fid., Mandatos y Cont. Análogos a Cto. Plazo	0	0
Bienes en Tránsito	0	0	Otr. Fond. de Terc. en Gtía. y/o Admón. a Cto. Plazo	0	0
<b>Almacenes</b>	<b>652,510</b>	<b>1,312,344</b>	Valores y Bienes en Garantía a Corto Plazo	0	0
<b>Est. por Pérdida o Deterioro de Activos Circ.</b>	<b>0</b>	<b>0</b>	<b>Provisiones a Corto Plazo</b>	<b>0</b>	<b>0</b>
Est. para Ctas. Incobrables por Der. a Rec. Efect. o Equiv.	0	0	Provisión para Demandas y Juicios a Corto Plazo	0	0
Estimación por Deterioro de Inventarios	0	0	Provisión para Contingencias a Corto Plazo	0	0
<b>Otros Activos Circulantes</b>	<b>0</b>	<b>0</b>	Otras Provisiones a Corto Plazo	0	0
Valores en Garantía	0	0	<b>Otros Pasivos a Corto Plazo</b>	<b>0</b>	<b>0</b>
Bienes en Garantía (excluye depósitos de fondos)	0	0	Ingresos por Clasificar	0	0
Bienes Deriv. de Embargos, Decorn., Aseg. y Dación en Pago	0	0	Recaudación por Participar	0	0
Adquisición con Fondos de Terceros	0	0	Otros Pasivos Circulantes	0	0
<b>TOTAL DE ACTIVOS CIRCULANTES</b>	<b>18,766,071</b>	<b>2,013,070</b>	<b>TOTAL DE PASIVOS CIRCULANTES</b>	<b>17,953,032</b>	<b>0</b>

JUD DE ADMINISTRACIÓN DE CAPITAL HUMANO Y FINANZAS

DIRECTORA DE ADMINISTRACIÓN Y FINANZAS

DIRECTORA GENERAL DEL INSTITUTO DE LA JUVENTUD DE LA CIUDAD DE

DAMARIS HAIDE RUIZ CARRILLO

ELIZABETH GARCÍA MATA

BÉATRIZ ADRIANA OLIVERAS PINAL

La información consignada en este reporte es responsabilidad de la Unidad Ejecutora de Gasto, de conformidad a los Artículos 51, 154 y 155 de la Ley de Austeridad, Transparencia en Demarcaciones, Prestaciones y Empleo de Recursos de la Ciudad de México, la que servirá de base para la integración de la Cuenta Pública 2019.

ACTIVO			PASIVO		
<u>ACTIVO NO CIRCULANTE</u>			<u>PASIVO NO CIRCULANTE</u>		
Inv. Financieras a Largo Plazo	0	0	Cuentas por Pagar a Largo Plazo	0	0
Der. a Rec. Efect. o Equiv. a Largo Plazo	0	0	Documentos por Pagar a Largo Plazo	0	0
Bienes Inm., Infraest. y Construc. en Proc.	0	0	Deuda Pública a Largo Plazo	0	0
Bienes Muebles	7,733,903	7,990,586	Pasivos Diferidos a Largo Plazo	0	0
Activos Intangibles	0	0	Fond. y B. de Terc. en Gtia. y/o Admón. a Largo Plazo	0	0
Deprec., Deterioro y Amort. Acum. de Bienes	(6,475,541)	(6,706,435)	Provisiones a Largo Plazo	0	0
Activos Diferidos	0	0	<b>TOTAL DE PASIVOS NO CIRCULANTES</b>	<b>0</b>	<b>0</b>
Est. por Pérdida o Deterioro de Activos No Circ.	0	0	<b>TOTAL DEL PASIVO</b>	<b>17,953,032</b>	<b>0</b>
Otros Activos No Circulantes	0	0	<b>HACIENDA PÚBLICA / PATRIMONIO</b>		
			<b>HACIENDA PÚBLICA / PATRIMONIO CONTRIBUIDO</b>	<b>6,776,716</b>	<b>6,776,717</b>
			Aportaciones	6,427,763	6,427,764
			Donaciones de Capital	347,953	347,953
			Actualización de la Hacienda Pública/Patrimonio	0	0
			<b>HACIENDA PÚBLICA / PATRIMONIO GENERADO</b>	<b>(4,714,225)</b>	<b>(3,478,494)</b>
			Resultados del Ejercicio (Ahorro / Desahorro)	(1,235,731)	158,773
			Resultados de Ejercicios Anteriores	(3,670,655)	(3,629,428)
			Revalúos	192,161	192,161
			Reservas	0	0
			Rectificaciones de Resultados de Ejercicios Anteriores	0	0
			<b>EXCESO O INSUF. EN LA ACT. DE LA HOA. PÚBL./PATRIM.</b>	<b>0</b>	<b>0</b>
			Resultado por Posición Monetaria	0	0
			Resultado por Tenencia de Activos No Monetarios	0	0
<b>TOTAL DE ACTIVOS NO CIRCULANTES</b>	<b>1,258,452</b>	<b>1,284,153</b>	<b>TOTAL HACIENDA PÚBLICA/PATRIMONIO</b>	<b>2,061,491</b>	<b>3,297,223</b>
<b>TOTAL DEL ACTIVO</b>	<b>20,014,523</b>	<b>3,297,223</b>	<b>TOTAL DEL PASIVO Y HACIENDA PÚBLICA/PATRIMONIO</b>	<b>20,014,523</b>	<b>3,297,223</b>

JUD DE ADMINISTRACIÓN DE CAPITAL HUMANO Y FINANZAS

DAMARIS HAIDE RUIZ CARRILLO

DIRECTORA DE ADMINISTRACIÓN Y FINANZAS

ELIZABETH GARCIA MARTA

DIRECTORA GENERAL DEL INSTITUTO DE LA JUVENTUD DE LA CIUDAD DE MEXICO

BEATRIZ ARIANA OLIVARES PINAL

La información consignada en este reporte es responsabilidad de la Unidad Ejecutora de Gasto, de conformidad a los Artículos 51, 154 y 155 de la Ley de Acceso a la Información Pública en Remuneraciones, Prestaciones y Ejercicio de Recursos de la Ciudad de México. El área de Recursos Humanos de la Secretaría de la Ciudad de México.

FORMATO 1

CUENTA PÚBLICA 2019

CIUDAD INNOVADORA Y DE DERECHOS NUESTRA CASA

000005



**ESTADOS FINANCIEROS  
INSTITUTO DE LA JUVENTUD DE LA CIUDAD DE MÉXICO  
INFORME ANALÍTICO DE LA DEUDA PÚBLICA Y OTROS PASIVOS - LDF  
(CIFRAS A PESOS)**

DENOMINACIÓN DE LA DEUDA PÚBLICA Y OTROS PASIVOS	SALDO AL 31 DE DICIEMBRE DEL 2018	DISPOSICIONES DEL PERIODO	AMORTIZACIONES DEL PERIODO	REVALUACIONES RECLASIFICACIONES Y OTROS AJUSTES	SALDO FINAL DEL PERIODO	PAGO DE INTERESES DEL PERIODO	PAGO DE COMISIONES Y DEMÁS COSTOS ASOCIADOS DURANTE EL PERIODO
<b>DEUDA PÚBLICA</b>	0	0	0	0	0	0	0
<b>CORTO PLAZO</b>	0	0	0	0	0	0	0
Instituciones de Crédito	0	0	0	0	0	0	0
Títulos y Valores	0	0	0	0	0	0	0
Arrendamientos Financieros	0	0	0	0	0	0	0
<b>LARGO PLAZO</b>	0	0	0	0	0	0	0
Instituciones de Crédito	0	0	0	0	0	0	0
Títulos y Valores	0	0	0	0	0	0	0
Arrendamientos Financieros	0	0	0	0	0	0	0
<b>OTROS PASIVOS</b>	0	0	0	0	17,953,032	0	0
<b>TOTAL DE LA DEUDA PUB. Y OTROS PASIVOS</b>	0	0	0	0	17,953,032	0	0
<b>DEUDA CONTINGENTE</b>	0	0	0	0	0	0	0
DEUDA CONTINGENTE 1	0	0	0	0	0	0	0
DEUDA CONTINGENTE 2	0	0	0	0	0	0	0
DEUDA CONTINGENTE XX	0	0	0	0	0	0	0
<b>VALOR DE INSTRUMENTOS BONO CUPON CERO</b>	0	0	0	0	0	0	0
VAL. DE INSTRUMENTOS BONO CUPON CERO 1	0	0	0	0	0	0	0
VAL. DE INSTRUMENTOS BONO CUPON CERO 2	0	0	0	0	0	0	0
VAL. DE INSTRUMENTOS BONO CUPON CERO XX	0	0	0	0	0	0	0

OBLIGACIONES A CORTO PLAZO	MONTO CONTRATADO	PLAZO PACTADO	TASA DE INTERÉS	COMISIONES Y COSTOS RELACIONADOS	TASA EFECTIVA
<b>OBLIGACIONES A CORTO PLAZO</b>	0	0	0	0	0
CREDITO 1	0	0	0	0	0
CRÉDITO 2	0	0	0	0	0
CRÉDITO XX	0	0	0	0	0

JUD DE ADMINISTRACIÓN DE CAPITAL HUMANO Y FINANZAS

DIRECTORA DE ADMINISTRACIÓN Y FINANZAS

DIRECTORA GENERAL DEL INSTITUTO DE LA JUVENTUD DE LA CIUDAD DE MÉXICO

DAMARIS HAIDE RUIZ CARRILLO

ELIZABETH GARCÍA MATA

BEATRIZ ADRIANA OLIVARES PINAL

La información consignada en este informe es responsabilidad de la Unidad Ejecutora de Gasto de conformidad a los Artículos 51, 154 y 155 de la Ley de Expendidos; Transparencia en Remuneraciones; Prestaciones y Ejercicio de Recursos de la Ciudad de México; la que servirá de base para la integración de la Cuenta Pública 2019.

000015



ESTADOS FINANCIEROS  
INSTITUTO DE LA JUVENTUD DE LA CIUDAD DE MÉXICO  
INFORME ANALÍTICO DE OBLIGACIONES DIFERENTES DE FINANCIAMIENTOS - LDF  
(CIFRAS A PESOS)


DENOMINACIÓN DE LAS OBLIGACIONES DIFERENTES DE FINANCIAMIENTO	FECHA DEL CONTRATO	FECHA DE INICIO DE OPERACIÓN DEL PROYECTO	FECHA DE VENCIMIENTO	MONTO DE LA INVERSIÓN PACTADO	PLAZO PACTADO	MONTO PROMEDIO MENSUAL DEL PAGO DE LA CONTRAPRESTACIÓN	MONTO PROMEDIO MENSUAL DEL PAGO DE LA CONTRAPRESTACIÓN AL PAGO DE INVERSIÓN	MONTO PAGADO DE LA INVERSIÓN AL 31 DE DICIEMBRE DE 2019	MONTO PAGADO DE LA INVERSIÓN ACTUALIZADO AL 31 DE DICIEMBRE DE 2019	SALDO PENDIENTE POR PAGAR, DE LA INVERSIÓN AL 31 DE DICIEMBRE DE 2019
<b>Asociaciones Público Privadas</b>				0		0	0	0	0	0
Asociaciones Público Privadas 1				0		0	0	0	0	0
Asociaciones Público Privadas 2				0		0	0	0	0	0
Asociaciones Público Privadas 3				0		0	0	0	0	0
Asociaciones Público Privadas XX				0		0	0	0	0	0
<b>Otros Instrumentos</b>				0		0	0	0	0	0
Otro Instrumento 1				0		0	0	0	0	0
Otro Instrumento 2				0		0	0	0	0	0
Otro Instrumento 3				0		0	0	0	0	0
Otro Instrumento XX				0		0	0	0	0	0
<b>TOTAL DE OBLIGACIONES DIFERENTES DE FINANCIAMIENTO</b>				<b>0</b>		<b>0</b>	<b>0</b>	<b>0</b>	<b>0</b>	<b>0</b>

No Aplica

JUD DE ADMINISTRACIÓN DE CAPITAL HUMANO Y FINANZAS

DIRECTORA DE ADMINISTRACIÓN Y FINANZAS


DIRECTORA GENERAL DEL INSTITUTO DE LA JUVENTUD DE LA CIUDAD DE MEXICO



DAMARIS HAIDE RUIZ CABRILLO



ELIZABETH GARCIA MATA



BEATRIZ ADRIANA OLIVARES PINAL

La información consignada en este reporte es responsabilidad de la Unidad Ejecutora de Gasto, de conformidad a los Artículos 51, 154 y 155 de la Ley de Austeridad, Transparencia en Remuneraciones, Prestaciones y Ejercicio de Recursos de la Ciudad de México, la que servirá de base para la integración de la Cuenta Pública 2019.

000016



GOBIERNO DE LA  
CIUDAD DE MÉXICO

SECRETARÍA DE  
ADMINISTRACIÓN Y FINANZAS

CUENTA PÚBLICA **2019**  
DE LA CIUDAD DE MÉXICO

# INFORMACIÓN PRESUPUESTARIA - LDF



ESTADOS PRESUPUESTARIOS  
INSTITUTO DE LA JUVENTUD DE LA CIUDAD DE MÉXICO  
ESTADO ANALÍTICO DE INGRESOS DETALLADO - LDF  
(CIFRAS A PESOS)

CONCEPTO	INGRESO					DIFERENCIA
	ESTIMADO	AMPL/REDUC	MODIFICADO	DEVENGADO	RECAUDADO	
<b>INGRESOS DE LIBRE DISPOSICIÓN</b>						
IMPUESTOS	0	0	0	0	0	0
CUOTAS Y APORTACIONES DE SEGURIDAD SOCIAL	0	0	0	0	0	0
CONTRIBUCIONES DE MEJORAS	0	0	0	0	0	0
DERECHOS	0	0	0	0	0	0
PRODUCTOS	0	0	0	0	0	0
APROVECHAMIENTOS	0	0	0	0	0	0
INGRESOS POR VENTAS DE BIENES Y PRESTACIÓN DE SERVICIOS	0	0	0	0	0	0
PARTICIPACIONES	0	0	0	0	0	0
Fondo General de Participaciones	0	0	0	0	0	0
Fondo de Fomento Municipal	0	0	0	0	0	0
Fondo de Fiscalización y Recaudación	0	0	0	0	0	0
Fondo de Compensación	0	0	0	0	0	0
Fondo de Extracción de Hidrocarburos	0	0	0	0	0	0
Impuesto Especial sobre Producción y Servicios	0	0	0	0	0	0
0.136% de la Recaudación Federal Participable	0	0	0	0	0	0
3.17% Sobre Extracción de Petróleo	0	0	0	0	0	0
Gasolinas y Diesel	0	0	0	0	0	0
Fondo del Impuesto Sobre la Renta	0	0	0	0	0	0
Fondo de Estabilización de los Ingresos de las Entidades Federativas	0	0	0	0	0	0
INCENTIVOS DERIVADOS DE LA COLABORACIÓN FISCAL	0	0	0	0	0	0
Tenencia o Uso de Vehículos	0	0	0	0	0	0
Fondo de Compensación ISAN	0	0	0	0	0	0
Impuesto sobre Automóviles Nuevos	0	0	0	0	0	0
Fondo de Compensación de Repecos-Intermedios	0	0	0	0	0	0
Otros Incentivos Económicos	0	0	0	0	0	0
TRANSFERENCIAS Y ASIGNACIONES	157,326,875	(64,176,420)	93,150,455	93,150,455	92,765,573	(64,561,302)
CONVENIOS	0	0	0	0	0	0
Otros Convenios y Subsidios	0	0	0	0	0	0
OTROS INGRESOS DE LIBRE DISPOSICIÓN	0	0	0	0	0	0
Participaciones en Ingresos Locales	0	0	0	0	0	0
Otros Ingresos de Libre Disposición	0	0	0	0	0	0
<b>TOTAL DE INGRESOS DE LIBRE DISPOSICIÓN</b>	<b>157,326,875</b>	<b>(64,176,420)</b>	<b>93,150,455</b>	<b>93,150,455</b>	<b>92,765,573</b>	<b>(64,561,302)</b>
<b>INGRESOS EXCEDENTES DE INGRESOS DE LIBRE DISPOSICIÓN</b>						
<b>TRANSFERENCIAS FEDERALES ETIQUETADAS</b>						
Aportaciones	0	0	0	0	0	0
Fondo de Aportaciones para la Nómina Educativa y Gasto Operativo	0	0	0	0	0	0
Fondo de Aportaciones para los Servicios de Salud	0	0	0	0	0	0
Fondo de Aportaciones para la Infraestructura Social	0	0	0	0	0	0
Fondo de Aportaciones para el Fort. de los Mpios. y de las Demarc. Territ. del D.F.	0	0	0	0	0	0
Fondo de Aportaciones Múltiples	0	0	0	0	0	0
Fondo de Aportaciones para la Educación Tecnológica y de Adultos	0	0	0	0	0	0
Fondo de Aportaciones para la Seguridad Pública de los Estados y del D. F.	0	0	0	0	0	0
Fondo de Aportaciones para el Fortalecimiento de las Entidades Federativas	0	0	0	0	0	0
Convenios	0	0	0	0	0	0
Convenios de Protección Social en Salud	0	0	0	0	0	0
Convenios de Descentralización	0	0	0	0	0	0
Convenios de Reasignación	0	0	0	0	0	0
Otros Convenios y Subsidios	0	0	0	0	0	0
Fondos Distintos de Aportaciones	0	0	0	0	0	0
Fondo para Entidades Federales y Municipios Productores de Hidrocarburos	0	0	0	0	0	0
Fondo Minero	0	0	0	0	0	0
Transferencias, Asignaciones, Subsidios y Subvenciones, y Pensiones y Jubilaciones	0	0	0	0	0	0
Otras Transferencias Federales Etiquetadas	0	0	0	0	0	0
<b>TOTAL DE TRANSFERENCIAS FEDERALES ETIQUETADAS</b>	<b>0</b>	<b>0</b>	<b>0</b>	<b>0</b>	<b>0</b>	<b>0</b>
<b>INGRESOS DERIVADOS DE FINANCIAMIENTO</b>						
Ingresos Derivados de Financiamiento	0	0	0	0	0	0
<b>TOTAL DE INGRESOS</b>	<b>157,326,875</b>	<b>(64,176,420)</b>	<b>93,150,455</b>	<b>93,150,455</b>	<b>92,765,573</b>	<b>(64,561,302)</b>
Datos informativos						
Ing. Derivados de Financ. con Fuente de Pago de Ing. de Libre Disposición	0	0	0	0	0	0
Ing. Derivados de Financ. con Fuente de Pago de Transf. Fed. Etiquetadas	0	0	0	0	0	0
Ingresos Derivados de Financiamiento	0	0	0	0	0	0

ELABORÓ

Elizabeth García Mata DIRECTORA DE ADMINISTRACIÓN Y FINANZAS

AUTORIZÓ

Beatriz Adriana Olivares Pinal DIRECTORA GENERAL DEL INSTITUTO DE LA JUVENTUD

La información consignada en este informe es responsabilidad de la Unidad Ejecutora de Gasto, de conformidad a los Artículos 51, 154 y 155 de la Ley de Autoridad, Transparencia en Remuneraciones, Prestaciones y Ejercicio de Recursos de la Ciudad de México, la que servirá de base para la integración de la Cuenta Pública 2019.



GOBIERNO DE LA CIUDAD DE MÉXICO

INSTITUTO DE LA JUVENTUD DIRECCIÓN DE ADMINISTRACIÓN Y FINANZAS



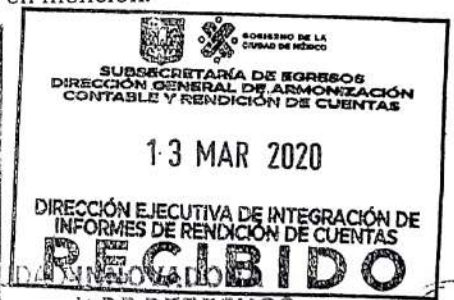
2020 LEONA VICARIO

Ciudad de México, a 12 de Marzo de 2020  
Oficio: INJUVE/DAyF/165/2020

LIC. ELIZABETH MEDINA MARTÍNEZ,  
DIRECTORA EJECUTIVA DE INTEGRACIÓN  
DE INFORMES DE RENDICIÓN DE CUENTAS  
P R E S E N T E

En atención al Oficio SAF/SE/DGACyRC/0118/2020, por instrucciones de la Directora General Beatriz Adriana Olivares Pinal de este Instituto de la Juventud de la Ciudad de México y en cumplimiento a la Constitución Política de los Estados Unidos Mexicanos, artículo 122 apartado A, fracción II, séptimo párrafo; Constitución Política de la Ciudad de México, artículo 62 numeral 4; Ley General de Contabilidad Gubernamental, artículos 1º segundo párrafo, 23 último párrafo, 46, 47, 49, 52, 53, 54, 56 y 69 Ley de Disciplina Financiera de las Entidades Federativas y los Municipios, artículos 4, 6 y 58; Ley Orgánica del Poder Ejecutivo y de la Administración Pública de la Ciudad de México, artículos 10 fracción X y 27 fracción XV; Ley de Austeridad, Transparencia en Remuneración, Prestaciones y Ejercicio de Recursos de la Ciudad de México, artículos 153 primer párrafo, 154 segundo párrafo, 155, 168, 169 primer párrafo, 171, 172, 173 y 174; Reglamento Interior del Poder Ejecutivo y de la Administración Pública de la Ciudad de México, artículos 7 fracción II, 27 fracción I, XVIII Y XXI y 71 fracciones VI y XI; así como el Acuerdo por el que se armoniza la estructura de las Cuentas Públicas emitido por el Consejo Nacional de Armonización Contable en sus numerales 1 y 6 inciso b y subincisos b.1, b.2, b.3 ; y a los Criterios para la elaboración y presentación homogénea de la Información Financiera y de los formatos a que hace referencia la Ley de Disciplina Financiera de las Entidades Federativas y los Municipios, se envía en forma impresa, escaneada, foliada, debidamente rubricada y firmada por las autoridades responsables de este ente el Punto I. Información presupuestal y programática de los formatos de Cuenta Pública 2019, esto para cumplir con las fechas pautadas del oficio en mención.

Calzada México-Tacuba 235, Un Hogar para Nosotros,  
Miguel Hidalgo, 11330, Ciudad de México.  
T. 55 5341 7488  
www.injuve.cdmx.gob.mx



Y DE DERECHOS  
7-0560 12:30 hrs  
act claudio ymex  
(24)



GOBIERNO DE LA  
CIUDAD DE MÉXICO

SECRETARÍA DE  
ADMINISTRACIÓN Y FINANZAS

CUENTA PÚBLICA 2019  
DE LA CIUDAD DE MÉXICO

# INFORMACIÓN RELATIVA A LA LEY GENERAL DE CONTABILIDAD GUBERNAMENTAL





ESTADOS PRESUPUESTARIOS  
INSTITUTO DE LA JUVENTUD DE LA CIUDAD DE MÉXICO  
ESTADO ANALÍTICO DEL EJERCICIO DEL PRESUPUESTO DE EGRESOS CLASIFICACIÓN ADMINISTRATIVA  
(CIFRAS A PESOS)

CONCEPTO	EGRESO					SUBEJERCICIO
	APROBADO	AMPL/REDUC	MODIFICADO	DEVENGADO	PAGADO	
ENT. PARAEST. Y FIDEICOM. NO EMP. Y NO FINANC.		(64,176,420)				
INSTITUTO DE LA JUVENTUD DE LA CIUDAD DE MÉXICO	157,326,875	(64,176,420)	93,150,455	93,150,455	92,765,573	0
INSTITUCIONES PÚBLICAS DE LA SEGURIDAD SOCIAL	0	0	0	0	0	0
ENT. PARAEST. EMP. NO FINANC. CON PARTICIP. ESTATAL MAY.	0	0	0	0	0	0
<b>TOTAL DEL GASTO</b>	<b>157,326,875</b>	<b>(64,176,420)</b>	<b>93,150,455</b>	<b>93,150,455</b>	<b>92,765,573</b>	<b>0</b>

JUD DE ADMINISTRACIÓN DE CAPITAL HUMANO Y FINANZAS

DAMARIS HAIDE RUIZ CARRILLO

DIRECTORA DE ADMINISTRACIÓN Y FINANZAS

ELIZABETH GARCÍA MATA

DIRECTORA GENERAL DEL INSTITUTO DE LA JUVENTUD DE LA CIUDAD DE MÉXICO

BEATRIZ ADRIANA OLIVARES PINAL

La información consignada en este reporte es responsabilidad de la Unidad Ejecutora de Gasto, de conformidad a los Artículos 51, 154 y 155 de la Ley de Austeridad, Transparencia en Remuneraciones, Prestaciones y Ejercicio de Recursos de la Ciudad de México, la que servirá de base para la integración de la Cuenta Pública 2019.



ESTADOS PRESUPUESTARIOS  
INSTITUTO DE LA JUVENTUD DE LA CIUDAD DE MÉXICO  
ESTADO ANALÍTICO DEL EJERCICIO DEL PRESUPUESTO DE EGRESOS CLASIFICACIÓN ECONÓMICA (POR TIPO DE GASTO)  
(CIFRAS A PESOS)

CONCEPTO	EGRESO					SUBEJERCICIO
	APROBADO	AMPL/REDUC	MODIFICADO	DEVENGADO	PAGADO	
GASTO CORRIENTE	157,326,875	(64,176,420)	93,150,455	93,150,455	92,765,673	0
GASTO DE CAPITAL			0			0
AMORTIZACIÓN DE LA DEUDA Y DISMINUCIÓN DE PASIVOS			0			0
PENSIONES Y JUBILACIONES			0			0
PARTICIPACIONES			0			0
<b>TOTAL DEL GASTO</b>	<b>157,326,875</b>	<b>(64,176,420)</b>	<b>93,150,455</b>	<b>93,150,455</b>	<b>92,765,673</b>	<b>0</b>

JUD DE ADMINISTRACIÓN DE CAPITAL HUMANO Y FINANZAS

DAMARIS HAIDE RUIZ CARRILLO

DIRECTORA DE ADMINISTRACIÓN Y FINANZAS

ELIZABETH GARCÍA MATA

DIRECTORA GENERAL DEL INSTITUTO DE LA JUVENTUD DE LA CIUDAD DE MÉXICO

BEATRIZ ADRIANA OLIVARES PINAL

La información consignada en este reporte es responsabilidad de la Unidad Ejecutora de Gasto, de conformidad a los Artículos 51, 154 y 155 de la Ley de Austeridad, Transparencia en Remuneraciones, Prestaciones y Ejercicio de Recursos de la Ciudad de México, la que servirá de base para la integración de la Cuenta Pública 2019.



ESTADOS PRESUPUESTARIOS
INSTITUTO DE LA JUVENTUD DE LA CIUDAD DE MÉXICO
ESTADO ANALÍTICO DEL EJERCICIO DEL PRESUPUESTO DE EGRESOS
CLASIFICACIÓN POR OBJETO DEL GASTO (CAPÍTULO Y CONCEPTO)
(CIFRAS A PESOS)

Table with columns: CONCEPTO, APROBADO, AMPL/REDUC, MODIFICADO, DEVENGADO, PAGADO, SUBEJERCICIO. Rows include categories like SERVICIOS PERSONALES, MATERIALES Y SUMINISTROS, SERVICIOS GENERALES, TRANSF., ASIG., SUBSIDIOS Y OTRAS AYUDAS, BIENES MUEBLES, INMUEBLES E INTANGIBLES, INVERSIÓN PÚBLICA, INVERSIONES FINANCIERAS Y OTRAS PROV., PARTICIPACIONES Y APORTACIONES, and DEUDA PÚBLICA.

00038

TOTAL DEL GASTO

JUD DE ADMINISTRACIÓN DE CAPITAL HUMANO Y FINANZAS

DIRECTORA DE ADMINISTRACIÓN Y FINANZAS

DIRECTORA GENERAL DEL INSTITUTO DE LA JUVENTUD DE LA CIUDAD DE MÉXICO

DAMARIS HAIDE RUIZ CARRILLO

ELIZABETH GARCÍA MARTÍNEZ

BEATRIZ ADRIANA OLIVARES PINAL

La información consignada en este reporte es responsabilidad de la Unidad Ejecutora de Gasto de conformidad con los Artículos 51, 54 y 155 de la Ley de Austeridad, Transparencia en Remuneraciones, Prestaciones y Ejercicio de Recursos de la Ciudad de México, lo que servirá de base para la integración de la Cuenta Pública 2019.



ESTADOS PRESUPUESTARIOS  
INSTITUTO DE LA JUVENTUD DE LA CIUDAD DE MÉXICO  
ESTADO ANALÍTICO DEL EJERCICIO DEL PRESUPUESTO DE EGRESOS CLASIFICACIÓN FUNCIONAL (FINALIDAD Y FUNCIÓN)  
(CIFRAS A PESOS)

CONCEPTO	EGRESO					SUBEJERCICIO
	APROBADO	AMPL/REDUC	MODIFICADO	DEVENGADO	PAGADO	
<b>GOBIERNO</b>	<b>47,085,318</b>	<b>(6,655,180)</b>	<b>40,430,138</b>	<b>40,430,138</b>	<b>40,045,255</b>	<b>0</b>
Legislación	0	0	0	0	0	0
Justicia	0	0	0	0	0	0
Coordinación de la Política de Gobierno	4,359,633	(1,602,475)	2,757,158	2,757,158	2,757,158	0
Relaciones Exteriores	0	0	0	0	0	0
Asuntos Financieros y Hacendarios	0	0	0	0	0	0
Seguridad Nacional	0	0	0	0	0	0
Asuntos de Orden Público y de Seguridad Interior	92,944	499,999	592,943	592,943	592,943	0
Otros Servicios Generales	42,632,741	(5,552,704)	37,080,037	37,080,037	36,695,154	0
<b>DESARROLLO SOCIAL</b>	<b>110,241,557</b>	<b>(57,521,240)</b>	<b>52,720,317</b>	<b>52,720,317</b>	<b>52,720,317</b>	<b>0</b>
Protección Ambiental	0	0	0	0	0	0
Vivienda y Servicios a la Comunidad	0	0	0	0	0	0
Salud	0	0	0	0	0	0
Recreación, Cultura y Otras Manifestaciones Sociales	0	0	0	0	0	0
Educación	0	0	0	0	0	0
Protección Social	110,141,557	(57,520,820)	52,620,737	52,620,737	52,620,737	0
Otros Asuntos Sociales	100,000	(420)	99,580	99,580	99,580	0
<b>DESARROLLO ECONÓMICO</b>	<b>0</b>	<b>0</b>	<b>0</b>	<b>0</b>	<b>0</b>	<b>0</b>
Asuntos Económicos, Comerciales y Laborales en General	0	0	0	0	0	0
Agropecuaria, Silvicultura, Pesca y Caza	0	0	0	0	0	0
Combustibles y Energía	0	0	0	0	0	0
Minería, Manufacturas y Construcción	0	0	0	0	0	0
Transporte	0	0	0	0	0	0
Comunicaciones	0	0	0	0	0	0
Turismo	0	0	0	0	0	0
Ciencia, Tecnología e Innovación	0	0	0	0	0	0
Otras Industrias y Otros Asuntos Económicos	0	0	0	0	0	0
<b>OTRAS NO CLASIFICADAS EN FUNCIONES ANTERIORES</b>	<b>0</b>	<b>0</b>	<b>0</b>	<b>0</b>	<b>0</b>	<b>0</b>
Transacciones de la Deuda Pública / Costo Financiero de la Deuda	0	0	0	0	0	0
Transferencias, Participaciones y Aportaciones entre Diferentes Niveles y Órdenes de Gobierno	0	0	0	0	0	0
Saneamiento del Sistema Financiero	0	0	0	0	0	0
Adeudos de Ejercicios Fiscales Anteriores	0	0	0	0	0	0
<b>TOTAL DEL GASTO</b>	<b>167,326,875</b>	<b>(64,176,420)</b>	<b>93,150,455</b>	<b>93,150,455</b>	<b>92,765,573</b>	<b>0</b>

JUD DE ADMINISTRACIÓN DE CAPITAL HUMANO Y FINANZAS

DAMARIS HAIDE RUIZ CARRILLO

DIRECTORA DE ADMINISTRACIÓN Y FINANZAS

ELIZABETH GARCÍA MATA

DIRECTORA GENERAL DEL INSTITUTO DE LA JUVENTUD DE LA CIUDAD DE MÉXICO

BEATRIZ ADRIANA OLIVARES PINAL

La información consignada en este reporte es responsabilidad de la Unidad Ejecutora de Gasto, de conformidad a los Artículos 51, 154 y 155 de la Ley de Austeridad, Transparencia en Remuneraciones, Prestaciones y Ejercicio de Recursos de la Ciudad de México, la que servirá de base para la integración de la Cuenta Pública 2019



ESTADOS PRESUPUESTARIOS  
INSTITUTO DE LA JUVENTUD DE LA CIUDAD DE MÉXICO  
GASTO POR CATEGORÍA PROGRAMÁTICA  
(CIFRAS A PESOS)

CONCEPTO

EGRESO

SUBEJERCICIO

APROBADO AMPL/REDUC MODIFICADO DEVENGADO PAGADO

PROGRAMAS	APROBADO	AMPL/REDUC	MODIFICADO	DEVENGADO	PAGADO	SUBEJERCICIO
<b>Subsidios: Sector Social y Privado o Entidades Federativas y Municipios</b>	0	0	0	0	0	0
Sujetos a Reglas de Operación			0			0
Otros Subsidios			0			0
<b>Desempeño de las Funciones</b>	0	0	0	0	0	0
Prestación de Servicios Públicos			0			0
Provisión de Bienes Públicos			0			0
Planeación, Seguimiento y Evaluación de Políticas Públicas			0			0
Promoción y Fomento			0			0
Regulación y Supervisión			0			0
Funciones de las Fuerzas Armadas (únicamente Gobierno Federal)			0			0
Específicos			0			0
Proyectos de Inversión			0			0
<b>Administrativos y de Apoyo</b>	0	0	0	0	0	0
Apoyo al Proceso Presupuestario y para mejorar la Eficiencia Institucional			0			0
Apoyo a la Función Pública y al Mejoramiento de la Gestión			0			0
Operaciones Ajenas			0			0
<b>Compromisos</b>	0	0	0	0	0	0
Obligaciones de Cumplimiento de Resolución Jurisdiccional			0			0
Desastres Naturales			0			0
<b>Obligaciones</b>	0	0	0	0	0	0
Pensiones y Jubilaciones			0			0
Aportaciones a la Seguridad Social			0			0
Aportaciones a Fondos de Estabilización			0			0
Aportaciones a Fondos de Inversión y Reestructura de Pensiones			0			0
<b>Programas de Gasto Federalizado (Gobierno Federal)</b>	0	0	0	0	0	0
Gasto Federalizado			0			0
<b>PARTICIPACIONES A ENTIDADES FEDERATIVAS Y MUNICIPIOS</b>	0	0	0	0	0	0
<b>COSTO FINANCIERO, DEUDA O APOYOS A DEUDORES Y AHORRADORES DE LA BANCA</b>	0	0	0	0	0	0
<b>ADEUDOS DE EJERCICIOS FISCALES ANTERIORES</b>	0	0	0	0	0	0

No Aplica

TOTAL DEL GASTO

JUD DE ADMINISTRACIÓN DE CAPITAL HUMANO Y FINANZAS

DIRECTORA DE ADMINISTRACIÓN Y FINANZAS

DIRECTORA GENERAL DEL INSTITUTO DE LA JUVENTUD DE LA CIUDAD DE MÉXICO

DAMARIS HARDE RUIZ CARRILLO

ELIZABETH GARCIA MATA

BEATRIZ ADRIANA OLIVARES PINAL

La información consignada en este reporte es responsabilidad de la Unidad Ejecutora de Gasto, de conformidad a los Artículos 51, 154 y 155 de la Ley de Austeridad, Transparencia en Remuneraciones, Prestaciones y Ejercicio de Recursos de la Ciudad de México, la que servirá de base para la integración de la Cuenta Pública 2019.



Formato para la Difusión de los Resultados de las Evaluaciones	
Unidad Responsable del Gasto: INSTITUTO DE LA JUVENTUD DE LA CIUDAD DE MEXICO	
<b>1. Descripción de la Evaluación</b>	
1.1 Nombre de la evaluación:	
1.2 Fecha de inicio de la evaluación (dd/mm/aaaa):	
1.3 Fecha de término de la evaluación (dd/mm/aaaa):	
1.4 Nombre de la persona responsable de darle seguimiento a la evaluación y nombre de la unidad administrativa a la que pertenece:	
Nombre:	Unidad administrativa:
1.5 Objetivo general de la evaluación:	
1.6 Objetivos específicos de la evaluación:	
1.7 Metodología utilizada en la evaluación:	
Instrumentos de recolección de información:	
Cuestionarios __ Entrevistas __ Formatos __ Otros __ Especifique:	
Descripción de las técnicas y modelos utilizados:	
<b>2. Principales Hallazgos de la evaluación</b>	
2.1 Describir los hallazgos más relevantes de la evaluación:	
2.2 Señalar cuáles son las principales Fortalezas, Oportunidades, Debilidades y Amenazas (FODA), de acuerdo con los temas del programa, estrategia o instituciones.	
2.2.1 Fortalezas:	
2.2.2 Oportunidades:	
2.2.3 Debilidades:	
2.2.4 Amenazas:	
<b>3. Conclusiones y recomendaciones de la evaluación</b>	
3.1 Describir brevemente las conclusiones de la evaluación:	
3.2 Describir las recomendaciones de acuerdo a su relevancia:	
1:	
2:	
3:	
4:	
5:	
6:	
7:	
<b>4. Datos de la Instancia evaluadora</b>	
4.1 Nombre del coordinador de la evaluación:	
4.2 Cargo:	
4.3 Institución a la que pertenece:	
4.4 Principales colaboradores:	
4.5 Correo electrónico del coordinador de la evaluación:	
4.6 Teléfono (con clave lada):	
<b>5. Identificación del (los) programa(s)</b>	
5.1 Nombre del (los) programa(s) evaluado(s):	
5.2 Siglas:	
5.3 Ente público coordinador del (los) programa(s):	
5.4 Poder público al que pertenece(n) el(los) programa(s):	
Poder Ejecutivo __ Poder Legislativo __ Poder Judicial __ Ente Autónomo __	
5.5 Ámbito gubernamental al que pertenece(n) el(los) programa(s):	
Federal __ Estatal __ Local __	
5.6 Nombre de la(s) unidad(es) administrativa(s) y de (los) titular(es) a cargo del (los) programa(s):	
5.6.1 Nombre(s) de la(s) unidad(es) administrativa(s) a cargo de (los) programa(s):	
5.6.2 Nombre(s) de (los) titular(es) de la(s) unidad(es) administrativa(s) a cargo de (los) programa(s) (nombre completo, correo electrónico y teléfono con clave lada):	
Nombre:	Unidad administrativa:
<b>6. Datos de Contratación de la Evaluación</b>	
6.1 Tipo de contratación:	
6.1.1 Adjudicación Directa __ 6.1.2 Invitación a tres __ 6.1.3 Licitación Pública Nacional __	
6.1.4 Licitación Pública Internacional __ 6.1.5 Otro: (Señalar) __	
6.2 Unidad administrativa responsable de contratar la evaluación:	
6.3 Costo total de la evaluación: \$	
6.4 Fuente de Financiamiento:	
<b>7. Difusión de la Evaluación</b>	
7.1 Difusión en internet de la evaluación:	
7.2 Difusión en internet del formato:	

No Aplica

Elaboró:

Elizabeth García Mata  
DIRECTORA DE ADMINISTRACIÓN Y FINANZAS

Autorizó:

Beatriz Adriana Olivares Pinal  
DIRECTORA GENERAL DEL INSTITUTO DE LA JUVENTUD

Unidad Responsable del Gasto: INSTITUTO DE LA JUVENTUD DE LA CIUDAD DE MÉXICO

000027



ASM Aspectos Susceptibles de Mejora

Unidad Responsable del Gasto: INSTITUTO DE LA JUVENTUD DE LA CIUDAD DE MÉXICO

Evaluación:

No Aplica

Elaboró:

Elizabeth García Mata  
DIRECTORA DE ADMINISTRACIÓN Y FINANZAS

Autorizó:

Beatriz Adriana Olivares Pinal  
DIRECTORA GENERAL DEL INSTITUTO DE LA JUVENTUD

000028



Gobierno de la Ciudad de México
Formato del Ejercicio y Destino de Gasto Federalizado y Reintegros
Cuenta Pública 2019

Unidad Responsable del Gasto: INSTITUTO DE LA JUVENTUD DE LA CIUDAD DE MÉXICO

Table with columns: Programa o Fondo, Destino de los Recursos, Ejercicio (Devengado, Pagado), and Reintegro. The table contains the text 'No Aplica' across all rows.

Elaboró: Elizabeth Garcia Mata
DIRECTORA DE ADMINISTRACIÓN Y FINANZAS

Autorizó: Beatriz Adriana Olivares Pinal
DIRECTORA GENERAL DEL INSTITUTO DE LA JUVENTUD

000029





Gobierno de la Ciudad de México  
Montos que Reciban Obras y Acciones a Realizar con el FAIS  
Cuenta Pública 2019

Monto que reciban del FAIS: \_\_\_\_\_

Unidad Responsable del Gasto: INSTITUTO DE LA JUVENTUD DE LA CIUDAD DE MÉXICO						
Obra o acción a realizar	Costo	Ubicación			Metas	Beneficiarios
		Entidad	Municipio	Localidad		

No Aplica

Elaboró:

Elizabeth García Mata  
DIRECTORA DE ADMINISTRACIÓN Y FINANZAS

Autorizó:

Beatriz Adriana Olivares Pinal  
DIRECTORA GENERAL DEL INSTITUTO DE LA JUVENTUD

000030



# INFORMACIÓN RELATIVA A LA LEY DE DISCIPLINA FINANCIERA



INSTITUTO DE LA JUVENTUD DE LA CIUDAD DE MÉXICO  
Balance Presupuestario - LDF  
Del 1 de enero al 31 de diciembre de 2019  
(Pesos)

Concepto	Estimado/Aprobado	Devengado	Recaudado/Pagado
<b>A. Ingresos Totales (A = A1 + A2 + A3)</b>	<b>157,326,875.00</b>	<b>93,150,455.23</b>	<b>93,150,455.23</b>
A1. Ingresos de Libre Disposición		93,150,455	93,150,455
A2. Transferencias Federales Etiquetadas	157,326,875		
A3. Financiamiento Neto			
<b>B. Egresos Presupuestarios (B = B1 + B2)</b>	<b>157,326,875.00</b>	<b>92,765,572.65</b>	<b>92,765,572.65</b>
B1. Gasto No Etiquetado (sin incluir Amortización de la Deuda Pública)	154,120,823	91,191,347	91,191,347
B2. Gasto Etiquetado (sin incluir Amortización de la Deuda Pública)	3,206,052	1,574,225	1,574,225
<b>C. Remanentes del Ejercicio Anterior (C = C1 + C2)</b>	-	-	-
C1. Remanentes de Ingresos de Libre Disposición aplicados en el periodo			
C2. Remanentes de Transferencias Federales Etiquetadas aplicados en el periodo			
<b>I. Balance Presupuestario (I = A - B + C)</b>	-	<b>384,882.58</b>	<b>384,882.58</b>
<b>II. Balance Presupuestario sin Financiamiento Neto (II = I - A3)</b>	-	<b>384,882.58</b>	<b>384,882.58</b>
<b>III. Balance Presupuestario sin Financiamiento Neto y sin Remanentes del Ejercicio Anterior (III = II - C)</b>	-	<b>384,882.58</b>	<b>384,882.58</b>

Concepto	Aprobado	Devengado	Pagado
<b>E. Intereses, Comisiones y Gastos de la Deuda (E = E1 + E2)</b>	-	-	-
E1. Intereses, Comisiones y Gastos de la Deuda con Gasto No Etiquetado			
E2. Intereses, Comisiones y Gastos de la Deuda con Gasto Etiquetado			
<b>IV. Balance Primario (IV = III + E)</b>	-	<b>384,882.58</b>	<b>384,882.58</b>

Concepto	Estimado/Aprobado	Devengado	Recaudado/Pagado
<b>F. Financiamiento (F = F1 + F2)</b>	-	-	-
F1. Financiamiento con Fuente de Pago de Ingresos de Libre Disposición			
F2. Financiamiento con Fuente de Pago de Transferencias Federales Etiquetadas			
<b>G. Amortización de la Deuda (G = G1 + G2)</b>	-	-	-
G1. Amortización de la Deuda Pública con Gasto No Etiquetado			
G2. Amortización de la Deuda Pública con Gasto Etiquetado			
<b>A3. Financiamiento Neto (A3 = F - G)</b>	-	-	-

Concepto	Estimado/Aprobado	Devengado	Recaudado/Pagado
A1. Ingresos de Libre Disposición	157,326,875.00	93,150,455.23	93,150,455.23
A3.1 Financiamiento Neto con Fuente de Pago de Ingresos de Libre Disposición (A3.1 = F1 - G1)	-	-	-
F1. Financiamiento con Fuente de Pago de Ingresos de Libre Disposición			
G1. Amortización de la Deuda Pública con Gasto No Etiquetado			
B1. Gasto No Etiquetado (sin incluir Amortización de la Deuda Pública)	154,120,823.00	91,191,347.35	91,191,347.35
C1. Remanentes de Ingresos de Libre Disposición aplicados en el periodo	-	-	-
<b>V. Balance Presupuestario de Recursos Disponibles (V = A1 + A3.1 - B1 + C1)</b>	<b>3,206,052.00</b>	<b>1,959,107.88</b>	<b>1,959,107.88</b>
<b>VI. Balance Presupuestario de Recursos Disponibles sin Financiamiento Neto (VI = V - A3.1)</b>	<b>3,206,052.00</b>	<b>1,959,107.88</b>	<b>1,959,107.88</b>
A2. Transferencias Federales Etiquetadas	-	-	-
A3.2 Financiamiento Neto con Fuente de Pago de Transferencias Federales Etiquetadas (A3.2 = F2 - G2)	-	-	-
F2. Financiamiento con Fuente de Pago de Transferencias Federales Etiquetadas			
G2. Amortización de la Deuda Pública con Gasto Etiquetado			
B2. Gasto Etiquetado (sin incluir Amortización de la Deuda Pública)	3,206,052.00	1,574,225.30	1,574,225.30
C2. Remanentes de Transferencias Federales Etiquetadas aplicados en el periodo	-	-	-
<b>VII. Balance Presupuestario de Recursos Etiquetados (VII = A2 + A3.2 - B2 + C2)</b>	-	<b>1,574,225.30</b>	<b>1,574,225.30</b>
<b>VIII. Balance Presupuestario de Recursos Etiquetados sin Financiamiento Neto (VIII = VII - A3.2)</b>	-	<b>1,574,225.30</b>	<b>1,574,225.30</b>

00071

Elaboró:   
Elizabeth Garcia Mata  
DIRECTORA DE ADMINISTRACIÓN Y FINANZAS

Autorizó:   
Beatriz Adriana Olivares Pinal  
DIRECTORA GENERAL DEL INSTITUTO DE LA JUVENTUD



ESTADOS PRESUPUESTARIOS  
INSTITUTO DE LA JUVENTUD DE LA CIUDAD DE MÉXICO  
ESTADO ANALÍTICO DEL EJERCICIO DEL PRESUPUESTO DE EGRESOS DETALLADO - LDF  
CLASIFICACIÓN POR OBJETO DEL GASTO (CAPÍTULO Y CONCEPTO)  
(CIFRAS A PESOS)

CONCEPTO	EGRESO					SUBEJERCICIO
	APROBADO	AMPL/REDUC	MODIFICADO	DEVENGADO	PAGADO	
<b>GASTO NO ETIQUETADO</b>	<b>157,326,875</b>	<b>(64,176,420)</b>	<b>93,150,455</b>	<b>93,150,455</b>	<b>92,765,573</b>	<b>0</b>
<b>Servicios Personales</b>	<b>27,999,517</b>	<b>(8,636,711)</b>	<b>19,362,806</b>	<b>19,362,806</b>	<b>19,362,806</b>	<b>0</b>
Remuneraciones al Personal de Carácter Permanente	1,805,039	(77,087)	1,527,952	1,527,952	1,527,952	0
Remuneraciones al Personal de Carácter Transitorio	11,167,040	(595,027)	10,572,013	10,572,013	10,572,013	0
Remuneraciones Adicionales y Especiales	857,628	(27,989)	829,639	829,639	829,639	0
Seguridad Social	783,640	(538,402)	245,238	245,238	245,238	0
Otras Prestaciones Sociales y Económicas	5,843,998	343,966	6,187,964	6,187,964	6,187,964	0
Previsiones	7,742,172	(7,742,172)	0	0	0	0
Pago de Estímulos a Servidores Públicos	0	0	0	0	0	0
<b>Materiales y Suministros</b>	<b>4,391,305</b>	<b>136,496</b>	<b>4,527,801</b>	<b>4,527,801</b>	<b>4,527,801</b>	<b>(0)</b>
Materiales de Admón., Emisión de Doc. y Art. Oficiales	2,025,191	838,501	2,863,692	2,863,692	2,863,692	0
Alimentos y Utensilios	206,837	11,914	218,751	218,751	218,751	0
Materias Primas y Mat. de Prod. y Comercialización	0	0	0	0	0	0
Materiales y Artículos de Construcción y de Reparación	901,933	(437,811)	464,122	464,122	464,122	0
Productos Químicos, Farmacéuticos y de Laboratorio	319,446	(210,462)	108,984	108,984	108,984	0
Combustibles, Lubricantes y Aditivos	205,784	0	205,784	205,784	205,784	0
Vestuario, Blancos, Prendas de Protección y Art. Dep.	131,892	72,861	204,743	204,743	204,743	0
Materiales y Suministros Para Seguridad	0	0	0	0	0	0
Herramientas, Refacciones y Accesorios Menores	600,232	(138,507)	461,726	461,726	461,726	0
<b>Servicios Generales</b>	<b>34,408,538</b>	<b>(9,247,582)</b>	<b>25,160,956</b>	<b>25,160,956</b>	<b>24,776,074</b>	<b>0</b>
Servicios Básicos	1,865,122	(583,638)	1,081,484	1,081,484	1,081,484	0
Servicios de Arrendamiento	1,417,552	(234,339)	1,183,213	1,183,213	1,183,213	0
Servicios Prof., Científicos, Téc. y Otros Servicios	7,846,727	(5,263,853)	2,582,874	2,582,874	2,582,874	0
Servicios Financieros, Bancarios y Comerciales	224,990	(151,574)	73,416	73,416	73,416	0
Servicios de Inst., Reparación, Mantto y Conservación	5,130,460	(147,202)	4,983,258	4,983,258	4,983,258	0
Servicios de Comunicación Social y Publicidad	366,660	(73,332)	293,328	293,328	293,328	0
Servicios de Traslado y Viáticos	105,114	(92,330)	12,784	12,784	12,784	0
Servicios Oficiales	17,108,335	(2,837,833)	14,470,502	14,470,502	14,085,620	0
Otros Servicios Generales	543,578	(63,480)	480,098	480,098	480,098	0
<b>Transf., Asig., Subsidios y Otras Ayudas</b>	<b>90,527,515</b>	<b>(46,428,623)</b>	<b>44,098,892</b>	<b>44,098,892</b>	<b>44,098,892</b>	<b>0</b>
Transferencias Internas y Asignaciones al Sector Público	0	0	0	0	0	0
Transferencias al Resto del Sector Público	0	0	0	0	0	0
Subsidios y Subvenciones	0	0	0	0	0	0
Ayudas Sociales	90,527,515	(46,428,623)	44,098,892	44,098,892	44,098,892	0
Pensiones y Jubilaciones	0	0	0	0	0	0
Transferencias a Fideicomisos, Mandatos y Otros Análogos	0	0	0	0	0	0
Transferencias a la Seguridad Social	0	0	0	0	0	0
Donativos	0	0	0	0	0	0
Transferencias al Exterior	0	0	0	0	0	0
<b>Bienes Muebles, Inmuebles e Intangibles</b>	<b>0</b>	<b>0</b>	<b>0</b>	<b>0</b>	<b>0</b>	<b>0</b>
Mobiliario y Equipo de Administración	0	0	0	0	0	0
Mobiliario y Equipo Educativo y Recreativo	0	0	0	0	0	0
Equipo e Instrumental Médico y de Laboratorio	0	0	0	0	0	0
Vehículos y Equipo de Transporte	0	0	0	0	0	0
Equipo de Defensa y Seguridad	0	0	0	0	0	0
Maquinaria, Otros Equipos y Herramientas	0	0	0	0	0	0
Activos Biológicos	0	0	0	0	0	0
Bienes Inmuebles	0	0	0	0	0	0
Activos Intangibles	0	0	0	0	0	0
<b>Inversión Pública</b>	<b>0</b>	<b>0</b>	<b>0</b>	<b>0</b>	<b>0</b>	<b>0</b>
Obra Pública en Bienes de Dominio Público	0	0	0	0	0	0
Obra Pública en Bienes Propios	0	0	0	0	0	0
Proyectos Productivos y Acciones de Fomento	0	0	0	0	0	0
<b>Inversiones Financieras y Otras Provisiones</b>	<b>0</b>	<b>0</b>	<b>0</b>	<b>0</b>	<b>0</b>	<b>0</b>
Inversiones Para el Fomento de Actividades Productivas	0	0	0	0	0	0
Acciones y Participaciones de Capital	0	0	0	0	0	0
Compra de Títulos y Valores	0	0	0	0	0	0
Concesión de Préstamos	0	0	0	0	0	0
Inversiones en Fideicomisos, Mandatos y Otros Análogos	0	0	0	0	0	0
Fideicomiso de Desastres Naturales (Informativo)	0	0	0	0	0	0
Otras Inversiones Financieras	0	0	0	0	0	0
Provisiones para Contingencias y Otras Erogaciones Esp.	0	0	0	0	0	0
<b>Participaciones y Aportaciones</b>	<b>0</b>	<b>0</b>	<b>0</b>	<b>0</b>	<b>0</b>	<b>0</b>
Participaciones	0	0	0	0	0	0
Aportaciones	0	0	0	0	0	0
Convenios	0	0	0	0	0	0
<b>Deuda Pública</b>	<b>0</b>	<b>0</b>	<b>0</b>	<b>0</b>	<b>0</b>	<b>0</b>
Amortización de la Deuda Pública	0	0	0	0	0	0
Intereses de la Deuda Pública	0	0	0	0	0	0
Comisiones de la Deuda Pública	0	0	0	0	0	0
Gastos de la Deuda Pública	0	0	0	0	0	0
Costo por Coberturas	0	0	0	0	0	0
Ayos Financieros	0	0	0	0	0	0
Adeudos de Ejercicios Fiscales Anteriores (ADEFAS)	0	0	0	0	0	0

ELABORÓ

Elizabeth Garcia Maiz DIRECTORA DE ADMINISTRACIÓN Y FINANZAS

AUTORIZÓ

Beatriz Adriana Olivares Pinal DIRECTORA GENERAL DEL INSTITUTO DE LA JUVENTUD

00042

Formato6a

La información consignada en este reporte es responsabilidad de la Unidad Ejecutora de Gasto de conformidad a los Artículos 51, 154 y 155 de la Ley de Austeridad, Transparencia en Remuneraciones, Prestaciones y Ejercicio de Recursos de la Ciudad de México, lo que servirá de base para la integración de la Cuenta Pública 2019.

<b>GASTO ETIQUETADO</b>	<b>0</b>	<b>0</b>	<b>0</b>	<b>0</b>	<b>0</b>	<b>0</b>
<b>Servicios Personales</b>	<b>0</b>	<b>0</b>	<b>0</b>	<b>0</b>	<b>0</b>	<b>0</b>
Remuneraciones al Personal de Carácter Permanente	0	0	0	0	0	0
Remuneraciones al Personal de Carácter Transitorio	0	0	0	0	0	0
Remuneraciones Adicionales y Especiales	0	0	0	0	0	0
Seguridad Social	0	0	0	0	0	0
Otras Prestaciones Sociales y Económicas	0	0	0	0	0	0
Previsiones	0	0	0	0	0	0
Pago de Estímulos a Servidores Públicos	0	0	0	0	0	0
<b>Materiales y Suministros</b>	<b>0</b>	<b>0</b>	<b>0</b>	<b>0</b>	<b>0</b>	<b>0</b>
Materiales de Admón., Emisión de Doc. y Art. Oficiales	0	0	0	0	0	0
Alimentos y Utensilios	0	0	0	0	0	0
Materias Primas y Mat. de Prod. y Comercialización	0	0	0	0	0	0
Materiales y Artículos de Construcción y de Reparación	0	0	0	0	0	0
Productos Químicos, Farmacéuticos y de Laboratorio	0	0	0	0	0	0
Combustibles, Lubricantes y Aditivos	0	0	0	0	0	0
Vestuario, Blancos, Prendas de Protección y Art. Dep.	0	0	0	0	0	0
Materiales y Suministros Para Seguridad	0	0	0	0	0	0
Herramientas, Retacciones y Accesorios Menores	0	0	0	0	0	0
<b>Servicios Generales</b>	<b>0</b>	<b>0</b>	<b>0</b>	<b>0</b>	<b>0</b>	<b>0</b>
Servicios Básicos	0	0	0	0	0	0
Servicios de Arrendamiento	0	0	0	0	0	0
Servicios Prof., Científicos, Téc. y Otros Servicios	0	0	0	0	0	0
Servicios Financieros, Bancarios y Comerciales	0	0	0	0	0	0
Servicios de Inst., Reparación, Mantto. y Conservación	0	0	0	0	0	0
Servicios de Comunicación Social y Publicidad	0	0	0	0	0	0
Servicios de Traslado y Viáticos	0	0	0	0	0	0
Servicios Oficiales	0	0	0	0	0	0
Otros Servicios Generales	0	0	0	0	0	0
<b>Transf., Asig., Subsidios y Otras Ayudas</b>	<b>0</b>	<b>0</b>	<b>0</b>	<b>0</b>	<b>0</b>	<b>0</b>
Transferencias Internas y Asignaciones al Sector Público	0	0	0	0	0	0
Transferencias al Resto del Sector Público	0	0	0	0	0	0
Subsidios y Subvenciones	0	0	0	0	0	0
Ayudas Sociales	0	0	0	0	0	0
Pensiones y Jubilaciones	0	0	0	0	0	0
Transferencias a Fideicomisos, Mandatos y Otros Análogos	0	0	0	0	0	0
Transferencias a la Seguridad Social	0	0	0	0	0	0
Donativos	0	0	0	0	0	0
Transferencias al Exterior	0	0	0	0	0	0
<b>Bienes Muebles, Inmuebles e Intangibles</b>	<b>0</b>	<b>0</b>	<b>0</b>	<b>0</b>	<b>0</b>	<b>0</b>
Mobiliario y Equipo de Administración	0	0	0	0	0	0
Mobiliario y Equipo Educativo y Recreativo	0	0	0	0	0	0
Equipo e Instrumental Médico y de Laboratorio	0	0	0	0	0	0
Vehículos y Equipo de Transporte	0	0	0	0	0	0
Equipo de Defensa y Seguridad	0	0	0	0	0	0
Maquinaria, Otros Equipos y Herramientas	0	0	0	0	0	0
Activos Biológicos	0	0	0	0	0	0
Bienes Inmuebles	0	0	0	0	0	0
Activos Intangibles	0	0	0	0	0	0
<b>Inversión Pública</b>	<b>0</b>	<b>0</b>	<b>0</b>	<b>0</b>	<b>0</b>	<b>0</b>
Obra Pública en Bienes de Dominio Público	0	0	0	0	0	0
Obra Pública en Bienes Propios	0	0	0	0	0	0
Proyectos Productivos y Acciones de Fomento	0	0	0	0	0	0
<b>Inversiones Financieras y Otras Provisiones</b>	<b>0</b>	<b>0</b>	<b>0</b>	<b>0</b>	<b>0</b>	<b>0</b>
Inversiones Para el Fomento de Actividades Productivas	0	0	0	0	0	0
Acciones y Participaciones de Capital	0	0	0	0	0	0
Compra de Títulos y Valores	0	0	0	0	0	0
Concesión de Préstamos	0	0	0	0	0	0
Inversiones en Fideicomisos, Mandatos y Otros Análogos	0	0	0	0	0	0
Fideicomiso de Desastres Naturales (Informativo)	0	0	0	0	0	0
Otras Inversiones Financieras	0	0	0	0	0	0
Provisiones para Contingencias y Otras Erogaciones Esp.	0	0	0	0	0	0
<b>Participaciones y Aportaciones</b>	<b>0</b>	<b>0</b>	<b>0</b>	<b>0</b>	<b>0</b>	<b>0</b>
Participaciones	0	0	0	0	0	0
Aportaciones	0	0	0	0	0	0
Convenios	0	0	0	0	0	0
<b>Deuda Pública</b>	<b>0</b>	<b>0</b>	<b>0</b>	<b>0</b>	<b>0</b>	<b>0</b>
Amortización de la Deuda Pública	0	0	0	0	0	0
Intereses de la Deuda Pública	0	0	0	0	0	0
Comisiones de la Deuda Pública	0	0	0	0	0	0
Gastos de la Deuda Pública	0	0	0	0	0	0
Costo por Coberturas	0	0	0	0	0	0
Apoyos Financieros	0	0	0	0	0	0
Adeudos de Ejercicios Fiscales Anteriores (ADEFAS)	0	0	0	0	0	0
<b>TOTAL DE EGRESOS</b>	<b>157,326,875</b>	<b>(64,176,420)</b>	<b>93,150,455</b>	<b>93,150,455</b>	<b>92,765,573</b>	<b>0</b>

ELABORÓ Elizabeth García Mata DIRECTORA DE ADMINISTRACIÓN Y FINANZAS

AUTORIZÓ Beatriz Adriana Olivares Pinal DIRECTORA GENERAL DEL INSTITUTO DE LA JUVENTUD

La información consignada en este reporte es responsabilidad de la Unidad Ejecutora de Gasto de conformidad a los Artículos 51, 154 y 155 de la Ley de Asistencia, Transparencia en Remuneraciones, Prestaciones y Empleo de Recursos de la Ciudad de México, la que servirá de base para la integración de la Cuenta Pública 2019

Formato 6a

CUENTA PÚBLICA 2019

00012



ESTADOS PRESUPUESTARIOS  
INSTITUTO DE LA JUVENTUD DE LA CIUDAD DE MÉXICO  
ESTADO ANALÍTICO DEL EJERCICIO DEL PRESUPUESTO DE EGRESOS DETALLADO - LDF  
CLASIFICACIÓN ADMINISTRATIVA  
(CIFRAS A PESOS)

CONCEPTO	EGRESO					SUBEJERCICIO
	APROBADO	AMPL/REDUC	MODIFICADO	DEVENGADO	PAGADO	
GASTO NO ETIQUETADO	157,326,875	(64,176,420)	93,150,455	93,150,455	92,765,573	0
ENT. PARAEST. Y FIDEICOM. NO EMP. Y NO FINANC. INSTITUTO DE LA JUVENTUD DE LA CIUDAD DE MEXICO	157,326,875	(64,176,420)	93,150,455	93,150,455	92,765,573	0
INSTITUCIONES PÚBLICAS DE LA SEG. SOCIAL	0	0	0	0	0	0
ENT. PARAEST. EMP. NO FINANC. CON PART. EST. MAY.	0	0	0	0	0	0
GASTO ETIQUETADO	0	0	0	0	0	0
ENT. PARAEST. Y FIDEICOM. NO EMP. Y NO FINANC.	0	0	0	0	0	0
INSTITUCIONES PÚBLICAS DE LA SEG. SOCIAL	0	0	0	0	0	0
ENT. PARAEST. EMP. NO FINANC. CON PART. EST. MAY.	0	0	0	0	0	0
<b>TOTAL DE EGRESOS</b>	<b>157,326,875</b>	<b>(64,176,420)</b>	<b>93,150,455</b>	<b>93,150,455</b>	<b>92,765,573</b>	<b>0</b>

77000

ELABORÓ

Elizabeth Garcia Mata DIRECTORA DE ADMINISTRACIÓN Y FINANZAS

AUTORIZÓ

Beatriz Adriana Olivares Pinal DIRECTORA GENERAL DEL INSTITUTO DE LA JUVENTUD

Formato6b

La información contenida en este reporte es responsabilidad de la Unidad Ejecutora de Gasto, de conformidad a los Artículos 51, 154 y 155 de la Ley de Autonomía, Transparencia en Remuneraciones, Prestaciones y Ejercicio de Recursos de la Ciudad de México; la que servirá de base para la integración de la Cuenta Pública 2019

CUENTA PÚBLICA 2019

CIUDAD INNOVADORA Y DE DERECHOS NUESTRA CASA



**ESTADOS PRESUPUESTARIOS**  
**INSTITUTO DE LA JUVENTUD DE LA CIUDAD DE MÉXICO**  
**ESTADO ANALÍTICO DEL EJERCICIO DEL PRESUPUESTO DE EGRESOS DETALLADO - LDF**  
**CLASIFICACIÓN FUNCIONAL (FINALIDAD Y FUNCIÓN)**  
**(CIFRAS A PESOS)**

CONCEPTO	EGRESO					SUBEJERCICIO
	APROBADO	AMPL/REDUC	MODIFICADO	DEVENGADO	PAGADO	
<b>GASTO NO ETIQUETADO</b>	<b>157,326,875</b>	<b>(64,176,420)</b>	<b>93,150,455</b>	<b>93,150,455</b>	<b>92,765,573</b>	<b>0</b>
<b>GOBIERNO</b>	<b>47,085,318</b>	<b>(6,655,180)</b>	<b>40,430,138</b>	<b>40,430,138</b>	<b>40,045,255</b>	<b>0</b>
Legislación	0	0	0	0	0	0
Justicia	4,359,633	(1,802,475)	2,757,158	2,757,158	2,757,158	0
Coordinación de la Política de Gobierno	0	0	0	0	0	0
Relaciones Exteriores	0	0	0	0	0	0
Asuntos Financieros y Hacendarios	0	0	0	0	0	0
Seguridad Nacional	0	0	0	0	0	0
Asuntos de Orden Público y de Seguridad Interior	92,944	499,999	592,943	592,943	592,943	0
Otros Servicios Generales	42,632,741	(5,552,704)	37,080,037	37,080,037	36,695,154	0
<b>DESARROLLO SOCIAL</b>	<b>110,241,557</b>	<b>(57,521,240)</b>	<b>52,720,317</b>	<b>52,720,317</b>	<b>52,720,317</b>	<b>0</b>
Protección Ambiental	0	0	0	0	0	0
Vivienda y Servicios a la Comunidad	0	0	0	0	0	0
Salud	0	0	0	0	0	0
Recreación, Cultura y Otras Manifestaciones Sociales	0	0	0	0	0	0
Educación	0	0	0	0	0	0
Protección Social	110,141,557	(57,520,820)	52,620,737	52,620,737	52,620,737	0
Otros Asuntos Sociales	100,000	(420)	99,580	99,580	99,580	0
<b>DESARROLLO ECONÓMICO</b>	<b>0</b>	<b>0</b>	<b>0</b>	<b>0</b>	<b>0</b>	<b>0</b>
Asuntos Económicos, Comerciales y Laborales en General	0	0	0	0	0	0
Agropecuaria, Silvicultura, Pesca y Caza	0	0	0	0	0	0
Combustibles y Energía	0	0	0	0	0	0
Minería, Manufacturas y Construcción	0	0	0	0	0	0
Transporte	0	0	0	0	0	0
Comunicaciones	0	0	0	0	0	0
Turismo	0	0	0	0	0	0
Ciencia, Tecnología e Innovación	0	0	0	0	0	0
Otras Industrias y Otros Asuntos Económicos	0	0	0	0	0	0
<b>OTRAS NO CLASIFICADAS EN FUNCIONES ANTERIORES</b>	<b>0</b>	<b>0</b>	<b>0</b>	<b>0</b>	<b>0</b>	<b>0</b>
Transacciones de la Deuda Pública / Costo Financiero de la Deuda	0	0	0	0	0	0
Transf., Particip. y Aportaciones Entre Diferentes Niveles y Órdenes de Gobierno	0	0	0	0	0	0
Saneamiento del Sistema Financiero	0	0	0	0	0	0
Adeudos de Ejercicios Fiscales Anteriores	0	0	0	0	0	0
<b>GASTO ETIQUETADO</b>	<b>0</b>	<b>0</b>	<b>0</b>	<b>0</b>	<b>0</b>	<b>0</b>
<b>GOBIERNO</b>	<b>0</b>	<b>0</b>	<b>0</b>	<b>0</b>	<b>0</b>	<b>0</b>
Legislación	0	0	0	0	0	0
Justicia	0	0	0	0	0	0
Coordinación de la Política de Gobierno	0	0	0	0	0	0
Relaciones Exteriores	0	0	0	0	0	0
Asuntos Financieros y Hacendarios	0	0	0	0	0	0
Seguridad Nacional	0	0	0	0	0	0
Asuntos de Orden Público y de Seguridad Interior	0	0	0	0	0	0
Otros Servicios Generales	0	0	0	0	0	0
<b>DESARROLLO SOCIAL</b>	<b>0</b>	<b>0</b>	<b>0</b>	<b>0</b>	<b>0</b>	<b>0</b>
Protección Ambiental	0	0	0	0	0	0
Vivienda y Servicios a la Comunidad	0	0	0	0	0	0
Salud	0	0	0	0	0	0
Recreación, Cultura y Otras Manifestaciones Sociales	0	0	0	0	0	0
Educación	0	0	0	0	0	0
Protección Social	0	0	0	0	0	0
Otros Asuntos Sociales	0	0	0	0	0	0
<b>DESARROLLO ECONÓMICO</b>	<b>0</b>	<b>0</b>	<b>0</b>	<b>0</b>	<b>0</b>	<b>0</b>
Asuntos Económicos, Comerciales y Laborales en General	0	0	0	0	0	0
Agropecuaria, Silvicultura, Pesca y Caza	0	0	0	0	0	0
Combustibles y Energía	0	0	0	0	0	0
Minería, Manufacturas y Construcción	0	0	0	0	0	0
Transporte	0	0	0	0	0	0
Comunicaciones	0	0	0	0	0	0
Turismo	0	0	0	0	0	0
Ciencia, Tecnología e Innovación	0	0	0	0	0	0
Otras Industrias y Otros Asuntos Económicos	0	0	0	0	0	0
<b>OTRAS NO CLASIFICADAS EN FUNCIONES ANTERIORES</b>	<b>0</b>	<b>0</b>	<b>0</b>	<b>0</b>	<b>0</b>	<b>0</b>
Transacciones de la Deuda Pública / Costo Financiero de la Deuda	0	0	0	0	0	0
Transf., Particip. y Aportaciones Entre Diferentes Niveles y Órdenes de Gobierno	0	0	0	0	0	0
Saneamiento del Sistema Financiero	0	0	0	0	0	0
Adeudos de Ejercicios Fiscales Anteriores	0	0	0	0	0	0
<b>TOTAL DE EGRESOS</b>	<b>157,326,875</b>	<b>(64,176,420)</b>	<b>93,150,455</b>	<b>93,150,455</b>	<b>92,765,573</b>	<b>0</b>

00045

ELABORÓ

Elizabeth Garcia Mata DIRECTORA DE ADMINISTRACIÓN Y FINANZAS

AUTORIZÓ

Beatriz Adriana Olivares Pinal DIRECTORA GENERAL DEL INSTITUTO DE LA JUVENTUD



Poder Ejecutivo de la Ciudad de México  
INSTITUTO DE LA JUVENTUD DE LA CIUDAD DE MÉXICO  
Estado Analítico del Ejercicio del Presupuesto de Egresos Detallado - LDF  
6d Clasificación de Servicios Personales por Categoría  
Del 1 de enero al 31 de diciembre de 2019  
(Pesos)

Concepto	Egresos					
	Aprobado (2)	Ampliaciones/ Reducciones (3)	Modificado (4)	Devengado (5)	Pagado (6)	Subejercicio (7)
<b>I. GASTO NO ETIQUETADO</b>	-	-	-	-	-	-
<b>A. Personal Administrativo y de Servicio Público</b>	-	-	-	-	-	-
<b>B. Magisterio</b>	-	-	-	-	-	-
<b>C. Servicios de Salud</b>	-	-	-	-	-	-
c1) Personal Administrativo	-	-	-	-	-	-
c2) Personal Médico, Paramédico y Afín	-	-	-	-	-	-
<b>D. Seguridad Pública</b>	-	-	-	-	-	-
<b>E. Gastos Asociados a la Implementación de Nuevas Leyes Federales o Reformas de las Mismas</b>	-	-	-	-	-	-
e1) Nombre del Programa o Ley 1	-	-	-	-	-	-
e2) Nombre del Programa o Ley 2	-	-	-	-	-	-
<b>F Sentencias Laborales Definitivas</b>	-	-	-	-	-	-
<b>II. GASTO ETIQUETADO</b>	-	751,404.05	751,404.05	751,404.05	751,404.05	-
<b>A. Personal Administrativo y de Servicio Público</b>	-	-	-	-	-	-
<b>B. Magisterio</b>	-	-	-	-	-	-
<b>C. Servicios de Salud</b>	-	-	-	-	-	-
c1) Personal Administrativo	-	-	-	-	-	-
c2) Personal Médico, Paramédico y Afín	-	-	-	-	-	-
<b>D. Seguridad Pública</b>	-	-	-	-	-	-
<b>E. Gastos Asociados a la Implementación de Nuevas Leyes Federales o Reformas de las Mismas</b>	-	-	-	-	-	-
e1) Nombre del Programa o Ley 1	-	-	-	-	-	-
e2) Nombre del Programa o Ley 2	-	-	-	-	-	-
<b>F Sentencias Laborales Definitivas</b>	-	751,404	751,404	751,404	751,404	-
<b>Total del Gasto en Servicios Personales</b>	-	751,404.05	751,404.05	751,404.05	751,404.05	-

Elaboró:

Elizabeth Garcia Mata  
DIRECTORA DE ADMINISTRACIÓN Y FINANZAS

Autorizó:

Beatriz Adriana Olivares Pinal  
DIRECTORA GENERAL DEL INSTITUTO DE LA JUVENTUD

CIUDAD INNOVADORA  
Y DE DERECHOS

00046  
CASA



**INSTITUTO DE LA JUVENTUD DE LA CIUDAD DE MÉXICO**  
**Guía de Cumplimiento de la Ley de Disciplina Financiera de las Entidades Federativas y Municipios**  
**Del 1 de enero al 31 de diciembre de 2019 (b)**

Indicadores de Observancia (c)	Implementación		Resultado		Fundamento (h)	Comentarios (i)
	SI	NO	Monto o valor (f)	Unidad (pesos/porcentaje) (g)		
	Mecanismo de Verificación (d)	Fecha estimada de cumplimiento (e)				
<b>INDICADORES PRESUPUESTARIOS</b>						
<b>A. INDICADORES CUANTITATIVOS</b>						
<b>1</b>	<b>Balance Presupuestario Sostenible (j)</b>					
a.	Propuesto	Iniciativa de Ley de Ingresos y Proyecto de Presupuesto de Egresos		157,326,875	pesos	Art. 6 y 19 de la LDF
b.	Aprobado	Ley de Ingresos y Presupuesto de Egresos		157,326,875	pesos	Art. 6 y 19 de la LDF
c.	Ejercido	Cuenta Pública / Formato 4 LDF	31-dic-19	92,765,572.65	pesos	Art. 6 y 19 de la LDF
<b>2</b>	<b>Balance Presupuestario de Recursos Disponibles Sostenible (k)</b>					
a.	Propuesto	Iniciativa de Ley de Ingresos y Proyecto de Presupuesto de Egresos			pesos	Art. 6 y 19 de la LDF
b.	Aprobado	Ley de Ingresos y Presupuesto de Egresos			pesos	Art. 6 y 19 de la LDF
c.	Ejercido	Cuenta Pública / Formato 4 LDF			pesos	Art. 6 y 19 de la LDF
<b>3</b>	<b>Financiamiento Neto dentro del Techo de Financiamiento Neto (l)</b>					
a.	Propuesto	Iniciativa de Ley de Ingresos			pesos	Art. 6, 19 y 46 de la LDF
b.	Aprobado	Ley de Ingresos			pesos	Art. 6, 19 y 46 de la LDF
c.	Ejercido	Cuenta Pública / Formato 4 LDF			pesos	Art. 6, 19 y 46 de la LDF
<b>4</b>	<b>Recursos destinados a la atención de desastres naturales</b>					
a.	Asignación al fideicomiso para desastres naturales (m)					
	a.1 Aprobado	Reporte Trím. Formato 6 a)	31-dic-19	157,326,875	pesos	Art. 9 de la LDF
	a.2 Pagado	Cuenta Pública / Formato 6 a)	31-dic-19	92,765,573	pesos	Art. 9 de la LDF
b.	Aportación promedio realizada por la Entidad Federativa durante los 5 ejercicios previos, para infraestructura dañada por desastres naturales (n)	Autorizaciones de recursos aprobados por el FONDEN			pesos	Art. 9 de la LDF
c.	Saldo del fideicomiso para desastres naturales (o)	Cuenta Pública / Auxiliar de Cuentas			pesos	Art. 9 de la LDF
d.	Costo promedio de los últimos 5 ejercicios de la reconstrucción de infraestructura dañada por desastres naturales (p)	Autorizaciones de recursos aprobados por el FONDEN			pesos	Art. 9 de la LDF
<b>5</b>	<b>Techo para servicios personales (q)</b>					
a.	Asignación en el Presupuesto de Egresos	Reporte Trím. Formato 6 d)	31-dic-19	-	pesos	Art. 10 y 21 de la LDF
b.	Ejercido	Reporte Trím. Formato 6 d)	31-dic-19	751,404.05	pesos	Art. 13 fracc. V y 21 de la LDF



B

00047



6	Previsiones de gasto para compromisos de pago derivados de APPs (r)					
a.	Asignación en el Presupuesto de Egresos	Presupuesto de Egresos		pesos	Art. 11 y 21 de la LDF	
7	Techo de ADEFAS para el ejercicio fiscal (s)					
a.	Propuesto	Proyecto de Presupuesto de Egresos	31-dic-19	157,326,875	pesos	Art. 12 y 20 de la LDF
b.	Aprobado	Reporte Trim. Formato 6 a)	31-dic-19	157,326,875	pesos	Art. 12 y 20 de la LDF
c.	Ejercido	Cuenta Pública / Formato 6 a)	31-dic-19	92,765,573	pesos	Art. 12 y 20 de la LDF

**B. INDICADORES CUALITATIVOS**

1	Iniciativa de Ley de Ingresos y Proyecto de Presupuesto de Egresos					
a.	Objetivos anuales, estrategias y metas para el ejercicio fiscal (t)	Iniciativa de Ley de Ingresos y Proyecto de Presupuesto de Egresos				Art. 5 y 18 de la LDF
b.	Proyecciones de ejercicios posteriores (u)	Iniciativa de Ley de Ingresos y Proyecto de Presupuesto de Egresos / Formatos 7 a) y b)				Art. 5 y 18 de la LDF
c.	Descripción de riesgos relevantes y propuestas de acción para enfrentarlos (v)	Iniciativa de Ley de Ingresos y Proyecto de Presupuesto de Egresos				Art. 5 y 18 de la LDF
d.	Resultados de ejercicios fiscales anteriores y el ejercicio fiscal en cuestión (w)	Iniciativa de Ley de Ingresos y Proyecto de Presupuesto de Egresos / Formatos 7 c) y d)				Art. 5 y 18 de la LDF
e.	Estudio actuarial de las pensiones de sus trabajadores (x)	Proyecto de Presupuesto de Egresos / Formato 8				Art. 5 y 18 de la LDF
2	Balance Presupuestario de Recursos Disponibles, en caso de ser negativo					
a.	Razones excepcionales que justifican el Balance Presupuestario de Recursos Disponibles negativo (y)	Iniciativa de Ley de Ingresos o Proyecto de Presupuesto de Egresos				Art. 6 y 19 de la LDF
b.	Fuente de recursos para cubrir el Balance Presupuestario de Recursos Disponibles negativo (z)	Iniciativa de Ley de Ingresos o Proyecto de Presupuesto de Egresos				Art. 6 y 19 de la LDF
c.	Número de ejercicios fiscales y acciones necesarias para cubrir el Balance Presupuestario de Recursos Disponibles negativo (aa)	Iniciativa de Ley de Ingresos o Proyecto de Presupuesto de Egresos				Art. 6 y 19 de la LDF
d.	Informes Trimestrales sobre el avance de las acciones para recuperar el Balance Presupuestario de Recursos Disponibles (bb)	Reporte Trim. y Cuenta Pública				Art. 6 y 19 de la LDF
3	Servicios Personales					
a.	Remuneraciones de los servidores públicos (cc)	Proyecto de Presupuesto				Art. 10 y 21 de la LDF
b.	Previsiones salariales y económicas para cubrir incrementos salariales, creación de plazas y otros (dd)	Proyecto de Presupuesto				Art. 10 y 21 de la LDF

B

00048



**INDICADORES DEL EJERCICIO PRESUPUESTARIO**

**A. INDICADORES CUANTITATIVOS**

1		Ingresos Excedentes derivados de Ingresos de Libre Disposición				
a.	Monto de Ingresos Excedentes derivados de ILD (ee)	Cuenta Pública / Formato 5			pesos	Art. 14 y 21 de la LDF
b.	Monto de Ingresos Excedentes derivados de ILD destinados al fin del A.14, fracción I de la LDF (ff)	Cuenta Pública			pesos	Art. 14 y 21 de la LDF
c.	Monto de Ingresos Excedentes derivados de ILD destinados al fin del A.14, fracción II, a) de la LDF (gg)	Cuenta Pública			pesos	Art. 14 y 21 de la LDF
d.	Monto de Ingresos Excedentes derivados de ILD destinados al fin del A.14, fracción II, b) de la LDF (hh)	Cuenta Pública			pesos	Art. 14 y 21 de la LDF
e.	Monto de Ingresos Excedentes derivados de ILD destinados al fin del artículo noveno transitorio de la LDF (ii)				pesos	Art. Noveno Transitorio de la LDF

**B. INDICADORES CUALITATIVOS**

1	Análisis Costo-Beneficio para programas o proyectos de inversión mayores a 10 millones de UDIS (jj)	Página de internet de la Secretaría de Finanzas o Tesorería Municipal				Art. 13 frac. III y 21 de la LDF
2	Análisis de conveniencia y análisis de transferencia de riesgos de los proyectos APPs (kk)	Página de internet de la Secretaría de Finanzas o Tesorería Municipal				Art. 13 frac. III y 21 de la LDF
3	Identificación de población objetivo, destino y temporalidad de subsidios (ll)	Página de internet de la Secretaría de Finanzas o Tesorería Municipal				Art. 13 frac. VII y 21 de la LDF

**INDICADORES DE DEUDA PÚBLICA**

**A. INDICADORES CUANTITATIVOS**

1		Obligaciones a Corto Plazo				
a.	Límite de Obligaciones a Corto Plazo (mm)				pesos	Art. 30 frac. I de la LDF
b.	Obligaciones a Corto Plazo (nn)				pesos	Art. 30 frac. I de la LDF

Elaboró:  DIRECTORA DE ADMINISTRACIÓN Y FINANZAS

Autorizó:  BEATRIZ ADRIANA OLIVARES PINAL DIRECTORA GENERAL DEL INSTITUTO DE LA JUVENTUD

00049



GOBIERNO DE LA  
CIUDAD DE MÉXICO

SECRETARÍA DE  
ADMINISTRACIÓN Y FINANZAS

CUENTA PÚBLICA **2019**  
DE LA CIUDAD DE MÉXICO

# INFORMACIÓN PROGRAMÁTICA PRESUPUESTAL EN CUMPLIMIENTO DE LA NORMA LOCAL



# Unidad Responsable del Gasto: INSTITUTO DE LA JUVENTUD DE LA CIUDAD DE MÉXICO

INFORME DE CUENTA PÚBLICA  
2019

Titular: <sup>2)</sup>

Elizabeth García Mata  
DIRECTORA DE ADMINISTRACIÓN Y FINANZAS

Responsable: <sup>3)</sup>

Beatriz Adriana Olivares Pinal  
DIRECTORA GENERAL DEL INSTITUTO  
DE LA JUVENTUD

000001



ECG Egresos por Capítulo de Gasto								
Unidad Responsable del Gasto: INSTITUTO DE LA JUVENTUD DE LA CIUDAD DE MÉXICO								
Capítulo	Presupuesto (Pesos con dos decimales)						Importe de la Variación [5-1] [4-2]	Explicaciones a las Variaciones: A) Del ejercido respecto del aprobado. B) Del devengado respecto del modificado.
	Aprobado [1]	Modificado [2]	Comprometido [3]	Devengado [4]	Ejercido [5]	Pagado [6]		
<b>Gasto Corriente</b>	157,326,875.00	93,150,455.23	93,150,455.23	93,150,455.23	92,765,572.65	92,765,572.65	-64,561,302.35	
1000	27,999,517.00	19,362,805.85	19,362,805.85	19,362,805.85	19,362,805.85	19,362,805.85	- 8,636,711.15	A) B) Cabe mencionar que dentro del concepto de honorarios y otras prestaciones sociales y económicas, la variación se debe a que la calendarización de los recursos es estimada y los avances fueron proporcionales a las necesidades de pago que se fueron presentando. En lo que se refiere al capítulo 1000 de servicios personales la variación corresponde a los cambios en la estructura lo que deriva en ahorros en este concepto.
2000	4,391,305.0	4,527,801.47	4,527,801.47	4,527,801.47	4,527,801.47	4,527,801.47	136,496.47	A) Cabe mencionar que las adquisición de materiales y suministros que se llevaron a cabo durante el trimestre fueron variando debido al plan de ahorro de insumos, así como los inventarios que se tenían en almacén a inicio del ejercicio lo que trajo consigo una disminución de adquisiciones con los que se opera dentro del instituto de la juventud lo que trajo una variación generando ahorro.
3000	34,408,538.0	25,160,956.36	25,160,956.36	25,160,956.36	24,776,073.78	24,776,073.78	- 9,632,464.22	A) Cabe mencionar que las adquisición de materiales y suministros que se llevaron a cabo durante el trimestre fueron variando debido al plan de ahorro de insumos, así como los inventarios que se tenían en almacén a inicio del ejercicio lo que trajo consigo una disminución de adquisiciones con los que se opera dentro del instituto de la juventud lo que trajo una variación generando ahorro.
4000	90,527,515.0	44,098,891.55	44,098,891.55	44,098,891.55	44,098,891.55	44,098,891.55	- 46,428,623.45	A) Es importante que los avances fueron proporcionales a las necesidades de pago que se presentaron durante el trimestre, del igual manera cabe mencionar que en el programa del Gobierno Central de las "333 colonias, pueblos y barrios", tuvo participación dando ayudas económicas y en especie a los beneficiarios que participaron en esta brigada, así como la brigada denominada Abrazando la Navidad para las actividades decembrinas que se llevaron a cabo en el zócalo de la ciudad de México donde de igual forma los beneficiarios recibieron ayudas económicas y en especie lo que generó una variación en el ejercicio.
<b>Gasto de Capital</b>	-	-	-	-	-	-	-	
1000								
2000								
3000								
4000								
<b>Total URG</b>	157,326,875.00	93,150,455.23	93,150,455.23	93,150,455.23	92,765,572.65	92,765,572.65	-64,561,302.35	

Elaboró:

  
Elizabeth Garcia Mata  
DIRECTORA DE ADMINISTRACIÓN Y FINANZAS

Autorizó:

  
Beatriz Adriana Olivares Pinal  
DIRECTORA GENERAL DEL INSTITUTO DE LA JUVENTUD

000002



EAI-RPR Egresos por Actividad Institucional con Recursos Propios

Unidad Responsable del Gasto: INSTITUTO DE LA JUVENTUD DE LA CIUDAD DE MÉXICO

Eje	FI	F	SF	AI	Denominación	Unidad de Medida	R e s u l t a d o s													
							Físico			Presupuestal (Pesos con dos decimales)										
							Original	Modificado	Alcanzado	Aprobado	Modificado	Comprometido	Devengado	Ejercido	Pagado					
					Total URG															

No Aplica

Elaboró:   
Elizabeth Garcia Mata  
DIRECTORA DE ADMINISTRACIÓN Y FINANZAS

Autorizó:   
Beatriz Adriana Olivares Pinal  
DIRECTORA GENERAL DEL INSTITUTO DE LA JUVENTUD

000003



EAI-RFI Egresos por Actividad Institucional con Recursos Fiscales

Unidad Responsable del Gasto: INSTITUTO DE LA JUVENTUD DE LA CIUDAD DE MÉXICO

Eje	FI	F	SF	AI	Denominación	Unidad de Medida	R e s u l t a d o s												
							Físico			Presupuestal (Pesos con dos decimales)									
							Original	Modificado	Alcanzado	Aprobado	Modificado	Comprometido	Devengado	Ejercido	Pagado				
1		1			EQUIDAD E INCLUSION SOCIAL PARA EL DESARROLLO HUMANO														
			2		GOBIERNO														
				4	JUSTICIA														
					DERECHOS HUMANOS														
				312	OPERACIÓN Y MANTENIMIENTO AL MEMORIAL NEWS DIVINE	EVENTO	12,000	12,000	12,000	3,754,161.00	2,710,658.04	2,710,658.04	2,710,658.04	2,710,658.04	2,710,658.04	2,710,658.04	2,710,658.04	2,710,658.04	
				344	COMUNICACIÓN Y DIFUSION CON PERSPECTIVA DE GENERO	CAMPAÑA	10	10	10	605,472.00	46,500.00	46,500.00	46,500.00	46,500.00	46,500.00	46,500.00	46,500.00	46,500.00	
		2			DESARROLLO SOCIAL														
			6		PROTECCION SOCIAL														
				9	OTROS DE SEGURIDAD SOCIAL Y ASISTENCIA SOCIAL														
					ACCIONES DE APOYO PARA EL DESARROLLO DE LOS JOVENES	PERSONA	3,500	3,500	3,500	29,907,561.00	7,738,636.22	7,738,636.22	7,738,636.22	7,738,636.22	7,738,636.22	7,738,636.22	7,738,636.22	7,738,636.22	
				503	APOYO A JOVENES QUE COLABORAN CON ACCIONES EN BENEFICIO DE LA CIUDADANIA	PERSONA	1,000	1,000	1,000	64,442,902.00	32,630,597.57	32,630,597.57	32,630,597.57	32,630,597.57	32,630,597.57	32,630,597.57	32,630,597.57	32,630,597.57	
				506	EJECUCION DE ACTIVIDADES CULTURALES Y RECREATIVAS DE VERANO	EVENTO	10	10	10	2,658,065.00	2,658,065.00	2,658,065.00	2,658,065.00	2,658,065.00	2,658,065.00	2,658,065.00	2,658,065.00	2,658,065.00	
				513	CUIDATE SALUD MENTAL, BALANCE Y BIENESTAR	PERSONA	4,000	4,000	4,000	8,887,444.00	5,348,583.26	5,348,583.26	5,348,583.26	5,348,583.26	5,348,583.26	5,348,583.26	5,348,583.26	5,348,583.26	
				520	PROGRAMA DE CAPACITACION A JOVENEDS CDMX	PERSONA	4,000	4,000	4,000	4,245,585.00	4,244,855.00	4,244,855.00	4,244,855.00	4,244,855.00	4,244,855.00	4,244,855.00	4,244,855.00	4,244,855.00	
			7		OTROS ASUNTOS SOCIALES														
				1	OTROS ASUNTOS SOCIALES														
					ACCIONES DE PROMOCION DE LOS DERECHOS DE LAS PERSONAS JOVENES LGBTTTI	CAMPAÑA	5	5	6	100,000.00	99,580.20	99,580.20	99,580.20	99,580.20	99,580.20	99,580.20	99,580.20	99,580.20	
2		1			GOBRNABILIDAD, SEGURIDAD Y PROTECCION CIUDADANA														
			7		GOBIERNO														
				2	ASUNTOS DE ORDEN PUBLICO Y DE SEGURIDAD INTERIOR														
					PROTECCION CIVIL														

000004





5	1	8	5	301	GESTION INTEGRAL DEL RIESGO EN MATERIA DE PROTECCION CIVIL	ACCION	-	-	-	92,944.00	592,943.35	592,943.35	592,943.35	592,943.35	592,943.35	
				301	EFFECTIVIDAD, RENDICION DE CUENTAS Y COMBATE A LA CORRUPCION GOBIERNO OTROS SERVICIOS OTROS ADMINISTRACION DE RECURSOS INSTITUCIONALES	TRAMITE	400	400	400	42,632,741.00	37,080,036.59	37,080,036.59	37,080,036.59	36,695,154.01	36,695,154.01	
<b>Total URG</b>								<b>24,925</b>	<b>24,925</b>	<b>24,926</b>	<b>157,326,875.00</b>	<b>93,150,455.23</b>	<b>93,150,455.23</b>	<b>93,150,455.23</b>	<b>92,765,572.65</b>	<b>92,765,572.65</b>

Elaboró:

  
Elizabeth Garcia Mata  
DIRECTORA DE ADMINISTRACIÓN Y FINANZAS

Autorizó:

  
Beatriz Adriana Olivares Pinal  
DIRECTORA GENERAL DEL INSTITUTO DE LA JUVENTUD

000005



EAI-RCR Egresos por Actividad Institucional con Recursos de Crédito

Unidad Responsable del Gasto: INSTITUTO DE LA JUVENTUD DE LA CIUDAD DE MÉXICO

Eje	FI	F	SF	AI	Py	Denominación	Unidad de Medida	R e s u l t a d o s							Diferencia Ejercido-Aprobado
								Físico			Presupuestal (Pesos con dos decimales)				
								Original	Modificado	Alcanzado	Aprobado	Modificado	Comprometido	Devengado	
<h1>No Aplica</h1>															
						Total URG									

Elaboró:   
Elizabeth Garcia Mata  
DIRECTORA DE ADMINISTRACIÓN Y FINANZAS

Autorizó:   
Beatriz Adriana Olivares Pinal  
DIRECTORA GENERAL DEL INSTITUTO DE LA JUVENTUD

000006



EAI-RFE Egresos por Actividad Institucional con Recursos Federales  
(Incluir el nombre del fondo, convenio, subsidio o participación)\*

Unidad Responsable del Gasto: INSTITUTO DE LA JUVENTUD DE LA CIUDAD DE MÉXICO

Eje	FI	F	SF	AI	Denominación	Unidad de Medida	R e s u l t a d o s													
							Físico			Índice de Cumplimiento de Metas		Presupuestal (Pesos con dos decimales)					Índice de Cumplimiento Presupuestal			
							Original (1)	Modificado (2)	Alcanzado (3)	3/1*100 =(4)	3/2*100 =(5)	Aprobado (6)	Modificado (7)	Comprometido (8)	Devengado (9)	Ejercido (10)	Pagado (11)	9/6*100 =(12)	9/7*100 =(13)	10/6*100 =(14)
<b>No Aplica</b>																				
					Total URG															

\* Especificar el nombre del Fondo, Convenio, Subsidio o Participación.

Elaboró:   
Elizabeth Garcia Mata  
DIRECTORA DE ADMINISTRACIÓN Y FINANZAS

Autorizó:   
Beatriz Adriana Olivares Pinal  
DIRECTORA GENERAL DEL INSTITUTO DE LA JUVENTUD

000007



EVARF Explicación a las Variaciones y Aplicación de los Recursos de Origen Federal

Unidad Responsable del Gasto: INSTITUTO DE LA JUVENTUD DE LA CIUDAD DE MÉXICO

Fondo, Convenio, Subsidio o Participaciones:

Explicaciones a las Variaciones Presupuestales:

No Aplica

Elaboró:

Elizabeth Garcia Mata  
DIRECTORA DE ADMINISTRACIÓN Y FINANZAS

Autorizó:

Beatriz Adriana Olivares Pinal  
DIRECTORA GENERAL DEL INSTITUTO DE LA  
JUVENTUD

000003



APP Avance Programático-Presupuestal de Actividades Institucionales


Unidad Responsable del Gasto: INSTITUTO DE LA JUVENTUD DE LA CIUDAD DE MÉXICO

Eje	FI	F	SF	AI	PP	Denominación	Unidad de Medida	R e s u l t a d o s											
								Físico				Presupuestal (Pesos con dos decimales)					ICPP (%) 9/5 = [11]	IARCM (%) 4/11	
								Original [1]	Modificado [2]	Alcanzado [3]	ICMP (%) 3/1 = [4]	Aprobado (5)	Modificado (6)	Comprometido (7)	Devengado (8)	Ejercido (9)			Pagado (10)
1	1	2	4	312	S018	EQUIDAD E INCLUSION SOCIAL PARA EL DESARROLLO HUMANO GOBIERNO JUSTICIA DERECHOS HUMANOS OPERACION Y MANTENIMIENTO AL MEMORIAL NEWS DIVINE	EVENTO	12,000.00	12,000.00	12,000.00	1	3,754,161.00	2,710,658.04	2,710,658.04	2,710,658.04	2,710,658.04	2,710,658.04		
				344		COMUNICACION Y DIFUSION CON PERSPECTIVA DE GENERO	CAMPAÑA	10.00	10.00	10.00	1	605,472.00	46,500.00	46,500.00	46,500.00	46,500.00	46,500.00		
	2	6	9	501	S018	DESARROLLO SOCIAL PROTECCION SOCIAL OTROS DE SEGURIDAD SOCIAL Y ASISTENCIA SOCIAL ACCIONES DE APOYO PARA EL DESARROLLO DE LOS JOVENES	PERSONA	3,500.00	3,500.00	3,500.00	1	29,907,561.00	7,738,636.22	7,738,636.22	7,738,636.22	7,738,636.22	7,738,636.22		
				503	S020	APOYO A JOVENES QUE COLABORAN CON ACCIONES EN BENEFICIO DE LA CIUDADANIA	PERSONA	1,000.00	1,000.00	1,000.00	1	64,442,902.00	32,630,597.57	32,630,597.57	32,630,597.57	32,630,597.57	32,630,597.57		
				506	S019	EJECUCION DE ACTIVIDADES CULTURALES Y RECREATIVAS DE VERANO	EVENTO	10.00	10.00	10.00	1	2,658,065.00	2,658,065.00	2,658,065.00	2,658,065.00	2,658,065.00	2,658,065.00		
				513		CUIDATE SALUD MENTAL, BALANCE Y BIENESTAR	PERSONA	4,000.00	4,000.00	4,000.00	1	8,887,444.00	5,348,583.26	5,348,583.26	5,348,583.26	5,348,583.26	5,348,583.26		
				520	U008	PROGRAMA DE CAPACITACION A JOVENEDS CDMX	PERSONA	4,000.00	4,000.00	4,000.00	1	4,245,585.00	4,244,855.00	4,244,855.00	4,244,855.00	4,244,855.00	4,244,855.00		
		7	1	535		OTROS ASUNTOS SOCIALES OTROS ASUNTOS SOCIALES ACCIONES DE PROMOCION DE LOS DERECHOS DE LAS PERSONAS JOVENES LGBTTTI	CAMPAÑA	5.00	5.00	5.00	1	100,000.00	99,580.20	99,580.20	99,580.20	99,580.20	99,580.20		
2	1	7	2	301		GOBRNABILIDAD, SEGURIDAD Y PROTECCION CIUDADANA GOBIERNO ASUNTOS DE ORDEN PUBLICO Y DE SEGURIDAD INTERIOR PROTECCION CIVIL GESTION INTEGRAL DEL RIESGO EN MATERIA DE PROTECCION CIVIL	ACCION	-	-	-		92,944.00	592,943.35	592,943.35	592,943.35	592,943.35	592,943.35		
5	1					CUENTAS Y COMBATE A LA GOBIERNO													000000



	8		5		OTROS SERVICIOS OTROS ADMINISTRACION DE RECURSOS INSTITUCIONALES	TRAMITE	400	400	400	1	42,632,741.00	37,080,036.59	37,080,036.59	37,080,036.59	36,695,154.01	36,695,154.01
			###		Total URG		24,925	24,925	24,925	9	157,326,875.00	93,150,455.23	93,150,455.23	93,150,455.23	92,765,572.65	92,765,572.65

Elaboró:

  
Elizabeth Garcia Mata  
DIRECTORA DE ADMINISTRACIÓN Y FINANZAS

Autorizó:

  
Beatriz Adriana Olivares Pinal  
DIRECTORA GENERAL DEL INSTITUTO DE LA JUVENTUD

000010



AR Acciones Realizadas para la Consecución de Metas de las Actividades Institucionales

Unidad Responsable del Gasto: INSTITUTO DE LA JUVENTUD DE LA CIUDAD DE MÉXICO

Eje	AO	FI	F	SF	AI	PP	Denominación	Unidad de Medida	Metas			Presupuesto (Pesos con dos decimales)		
									Original	Modificada	Alcanzada	Aprobado	Modificado	Ejercido
(2)	(2)	(2)	(2)	(2)	(2)	(2)	(2)	(2)	(3)	(3)	(3)	(4)	(4)	(4)
1		1	2	4	312		OPERACIÓN Y MANTENIMIENTO AL MEMORIAL NEWS DIVINE	EVENTO	12,000	12,000	12,000	3,754,161.00	2,710,658.04	1,264,044.02

**Objetivo:**  
Operación y mantenimiento del memorial New's Divine construido para re dignificación de la memoria de las victimas Inocentes que perdieron la vida en la antigua discoteca NEW'S Divine

**Acciones Realizadas:**  
Se impartieron talleres dirigidos a jóvenes beneficiarios principalmente de la alcaldía Gustavo A, Madero para fortalecer sus capacidades culturales educativas y ciudadanas en el marco de sus Derechos Humanos.

(2)	(2)	(2)	(2)	(2)	(2)	(2)	(2)	(2)	(3)	(3)	(3)	(4)	(4)	(4)
1		1	2	4	344		COMUNICACIÓN Y DIFUSION CON PERSPECTIVA DE GENERO	CAMPAÑA	10	10	10	605,472.00	46,500.00	46,500.00

**Objetivo:**  
Promover la igualdad sustantiva entre mujeres y hombres jóvenes para que tengan las mismas oportunidades .

**Acciones Realizadas:**  
Se diseño una campaña y formación que fomenten relaciones libres de violencia entre las y los jóvenes, así como otorgarles herramientas que les permitan incidir como agentes de cambio en la erradicación de estereotipos, así mismo se coordinaron acciones interinstitucionales y con organizaciones de la sociedad civil que promueven el trato igualitario hacia y entre las y los jóvenes, hagan énfasis en la protección de sus derechos sexuales y reproductivos, el acceso a la educación, al trabajo y la no discriminación.

(2)	(2)	(2)	(2)	(2)	(2)	(2)	(2)	(2)	(3)	(3)	(3)	(4)	(4)	(4)
1		2	6	9	513		CUIDATE SALUD MENTAL, BALANCE Y BIENESTAR JOVEN	PERSONA	4,000	4,000	4,000	8,887,444.00	5,348,583.26	5,348,583.26

**Objetivo:**  
Atención integral de la salud mental de las personas jóvenes en relación a las necesidades propias de su edad tales como: síntomas emocionales y conductuales, trastornos depresivos y ansiosos, abuso de conductas y sustancias, suicidio, estrés y conductas alimentarias de riesgo entre otras.

**Acciones Realizadas:**  
Con el fin de brindar una atención de salud integral emocional a las personas jóvenes de la Ciudad de México, lo Núcleos Urbanos de Bienestar Social (NUBES) sustituyen la acción institucional denominada Hospital de las Emociones de la gestión anterior. Durante la actual Administración, NUBE tienen la finalidad de brindar una atención focalizada a las juventudes de la Ciudad de México, a través de la atención psicológica y acompañamiento para prevenir conductas de riesgo, emocionales, sociales y delincuenciales; así como mitigar el indice de reincidencia de personas jóvenes en conflicto con la ley. Los NUBE conjugan la atención psicológica con otras estrategias de política publica, a fin de incorporar mas beneficios para las personas jóvenes en distintos ejes del desarrollo social, se ubican cinco Nubes en diferentes puntos de la ciudad. Se cuentan con cinco núcleos Urbanos de Bienestar en las alcaldías V. Carranza, Cuauhtémoc, Miguel hidalgo, Tlalpan y Milpa Alta. En ellos se ofrece atención desde diversos enfoques psicológicos atendiendo problemas emocionales, familiares, de pareja, o diversos diagnósticos como ansiedad, depresión, ideación suicida, adicciones entre otros.

**Explicación de las variaciones del Índice de Aplicación de Recursos para la Consecución de Metas (IARCM) (19)**  
El principal factor fue que se realizó un reinicio al programa de NUBES, posteriormente despues de un estudio sectorial, se fueron seleccionando la posibles delegaciones en las que fueran más necesario la rápida entrada a las diferentes sectores de la poblacion que oscila entre la edad requerida.

B

000011



(2)	(2)	(2)	(2)	(2)	(2)	(2)	(2)	(2)	(2)	(3)	(3)	(3)	(3)	(4)	(4)	(4)
1		2	7	1	535				ACCIONES DE PROMOCION DE LOS DERECHOS DE LAS PERSONAS JOVENES LGTBT	CAMPAÑA	5	5	5	100,000.00	99,580.20	99,580.20

**Objetivo:**  
Atender y capacitar a jóvenes en desocupación para desarrollar sus habilidades y aptitudes.

**Acciones Realizadas:**  
Mantener a las personas jóvenes informadas y empoderadas en materia de derechos y su salud sexual, con la finalidad que integrantes de la brigada se conviertan en replicadores de información. Brinda informes a jóvenes LGTTTI+ sobres su sexualidad, derechos y relaciones de pareja por medio de platicas y talleres que se sensibilizan al publico en general sobre qué es la diversidad sexual y cómo prevenir la discriminación.

(2)	(2)	(2)	(2)	(2)	(2)	(2)	(2)	(2)	(2)	(3)	(3)	(3)	(3)	(4)	(4)	(4)
2		1	7	2	301				GESTION INTEGRAL DEL RIESGO EN MATERIA DE PROTECCION CIVIL	ACCION	-	-	-	92,944.00	592,943.35	592,943.35

**Objetivo:**  
Contribuir a la creación de una cultura de protección civil para enfrentar emergencias, antes, durante y después de que ocurra el evento

**Acciones Realizadas:**  
En lo que se refiere a este tema durante el periodo se impartió entre el personal del Instituto un Curso de Capacitación en lo referente a Protección Civil

(2)	(2)	(2)	(2)	(2)	(2)	(2)	(2)	(2)	(2)	(3)	(3)	(3)	(3)	(4)	(4)	(4)
5		1	8	5	301				ADMINISTRACION DE RECURSOS INSTITUCIONALES	TRAMITE	400	400	400	42,632,741.00	36,695,154.01	36,695,154.01

**Objetivo:**  
Contribuir a que se aplique con eficiencia y transparencia, los recursos públicos en la operación de los programas sociales, para lograr los objetivos de la entidad

**Acciones Realizadas:**  
Dentro de este rubro se realizaron diversas acciones encaminadas a la administración de recursos.

(2)	(2)	(2)	(2)	(2)	(2)	(2)	(2)	(2)	(2)	(3)	(3)	(3)	(3)	(4)	(4)	(4)
1		2	6	9	501	S018			ACCIONES DE APOYO PARA EL DESARROLLO DE LOS JOVENES	PERSONA	3,900	3,900	3,900	29,907,561.00	7,738,636.22	7,738,636.22

**Objetivo:**  
Lograr la integración social de jóvenes entre 12 y 29 años de edad que se encuentren en situación de riesgo y vulnerabilidad, como son la deserción escolar, la exclusión la desocupación juvenil, el delito, las adicciones, la violencia o cualquier otra circunstancia que ponga en riesgo la plenitud de su desarrollo para prevenir y protegerlos, garantizando el ejercicio pleno de sus derechos y generar una mejor convivencia familiar y comunitaria

**Acciones Realizadas:**  
ACTIVIDADES DE LAS DIFERENTES BRIGADAS EN EL INSTITUTO DE LA JUVENTUD

B

000017





(2)	(2)	(2)	(2)	(2)	(2)	(2)	(2)	(2)	(2)	(3)	(3)	(3)	(4)	(4)	(4)
1		2	6	9	503	S020	APOYOS A JOVENES QUE COLABORAN CON ACCIONES EN BENEFICIO DE LA CIUDADANIA	PERSONA	1,000	1,000	1,000	64,442,902.00	32,630,597.57	32,630,597.57	

**Objetivo:**  
Ofrecer alternativas para que las y los jóvenes puedan desarrollar una actividad en favor de la comunidad, así como coadyuvar al fortalecimiento de los lazos de pertenencia de la juventud potenciar sus capacidades para su desarrollo.

**Acciones Realizadas:**  
Se reclutaron 2000 jóvenes. Este programa esta dirigido a 3700 jóvenes en la Ciudad de México entre 12 y 29 años de edad, a cambio realizan servicio comunitario a través de alguna practica o brigadas dentro del Instituto de la Juventud.

(2)	(2)	(2)	(2)	(2)	(2)	(2)	(2)	(2)	(2)	(3)	(3)	(3)	(4)	(4)	(4)
1		2	6	9	506	S019	EJECUCION DE ACTIVIDADES CULTURALES Y RECREATIVAS	EVENTO	10	10	10	2,658,065.00	2,658,065.00	2,658,065.00	


**Objetivo:**  
Dotar de actividades de aprendizaje, esparcimiento, de experiencias compartidas, que permitan a las y los jóvenes de la Ciudad de México


**Acciones Realizadas:**  
Actividades recreativas realizadas por el Injuve. (Música, idiomas)

(2)	(2)	(2)	(2)	(2)	(2)	(2)	(2)	(2)	(2)	(3)	(3)	(3)	(4)	(4)	(4)
1		2	6	9	520	U008	PROGRAMA DE CAPACITACION A JOVENES DE LA CIUDAD DE MEXICO	PERSONA							

**Objetivo:**  
Atender y capacitar a jóvenes en desocupación para desarrollar sus habilidades y aptitudes

**Acciones Realizadas:**  
Apoyo educativo para cumplir con el objetivo de ampliar el acceso de las personas jóvenes a la educación superior, se desarrollan cursos de preparación para el examen Comisión Metropolitana de Instituciones Publicas de Educación Media Superior (COMIPEMS). Promover a las personas jóvenes de la Ciudad de México el autoempleo, a través de capacitaciones, investigaciones, gestiones y difusión de información de programas sociales impulsados por entes involucrados en la temática; así como el desarrollo, análisis, implementación, ejecución de programas y proyectos diseñados por jóvenes beneficiarios del programa para el fomento del autoempleo en la Ciudad de México. Promover el empleo digno y bien remunerado para la población juvenil de la Ciudad de México; a través de desarrollo, investigación, implementación, gestión y ejecución de programas y proyectos diseñados por jóvenes beneficiarios del programa; así como el acercamiento y seguimiento con empresas privadas, instituciones gubernamentales y asociaciones civiles que ofrezcan empleos u oportunidades a los jóvenes

Elaboró:   
Elizabeth García Mata  
DIRECTORA DE ADMINISTRACIÓN Y FINANZAS

Autorizó:   
Beatriz Adriana Olivares Pinal  
DIRECTORA GENERAL DEL INSTITUTO DE LA

000013



Unidad Responsable del Gasto: INSTITUTO DE LA JUVENTUD DE LA CIUDAD DE MÉXICO								
SAP Programas que Otorgan Subsidios y Apoyos a la Población								
Denominación del Programa <sup>1/</sup>	Fecha de Publicación de las Reglas de Operación	Alcaldía	Colonia	Beneficiarios		Presupuesto (Pesos con dos decimales)		
				Tipo	Total	Aprobado	Modificado	Ejercido
(2)	(3)	(4)	(4)	(5)	(6)	(7)	(7)	(7)
"Los Jóvenes Unen el Barrio"	31/01/2019	Álvaro Obregón	8 DE AGOSTO, ADOLFO LÓPEZ MATEOS, ALFONSO XIII, AMPLIACION ACUEDUCTO, AMPLIACION DEL BOSQUE, AMPLIACION LAS AGUILAS, AMPLIACION LOS PIRULES, ARVIDE, BARRIO NORTE, BELEN DE LAS FLORES, BELLA VISTA, BELLAVISTA, BOSQUES 1A SECCION, CAROLA, CORPUS CHRISTY, EL CAPULIN, EL CUERNITO, EL PARAISO, EL RODEO EX HACIENDA DE TARANGO, FLORIDA, FRANCISCO VILLA, GOLONDRINAS 2A, GUADALUPE INSURGENTES, ISIDRO FABELA, JARDINES DEL PEDREGAL, JOSE MARIA PINO SUAREZ, LA ARAÑA, LA CASCADEA, LA FLORIDA, LA HERRADURA, LA MEXICANA, LAS PALMAS LIBERALES DE 1857, LOMAS DE BEGERRA, LOMAS DE CAPULA, LOMAS DE LOS CEDROS, LOMAS DE PLATEROS, LOMAS DE PUERTA GRANDE, MERCED GOMEZ, MOLINO DE ROSAS, MOLINO DE SANTO DOMINGO, OBSERVATORIO, OLIVAR DEL CONDE, PALMAS AXOTITLA, PLAZA BOSQUES, POLVORA, PRESIDENTES, PUENTE COLORADO, PUERTA GRANDE, REACOMODO EL CUERNITO, SAN BARTOLO AMEYALCO, SANTA MARIA NONOALCO, SANTA ROSA XOCHIAC, TARANGOTECOLALCO, UNIDAD INDEPENDENCIA IMSS	persona	197	3,096,002.56	1,148,420.32	1,148,420.32
		Azacapatzalco	ALDANA, AMPLIACION COSMOPOLITA, AMPLIACION PETROLERA, AMPLIACION SAN PEDRO XALPA, ANGEL ZIMBRON, ARENAL, BARRIO NEXTENGO, BARRIO SAN MARCOS, CLAVERIA, COSMOPOLITA, CUITLAHUAC, DEL GAS, EL ARENAL, EL JAGUEY, EL RECREO EL ROSARIO, EX HACIENDA EL ROSARIO, JARDIN AZPEITIA, LA PRECIOSA, LAS SALINAS, LIBERACION MIGUEL HIDALGO, MONTE ALTO, NUEVA AMPLIACION PETROLERA, NUEVA EL ROSARIO, NUEVA ESPAÑA OBRERA POPULAR, PASTEROS, PLENITUD, PORVENIR, POTRERO DEL LLANO, PRO HOGAR, PROVIDENCIA, PUEBLO SANTA BARBARA, REYNOSA TAMAUJIPAS, SAN ALVARO, SAN ANDRES, SAN ANTONIO, SAN FRANCISCO TETECAL, SAN FRANCISCO XOCOTITLA, SAN JUAN TLHUACA, SAN MARCOS, SAN MARTIN XOCHINAHUAC, SAN MIGUEL, AMANTLA, SAN PEDRO DE LAS SALINAS, SAN RAFAEL, SAN SEBASTIAN, SANTA APOLONIA, SANTA BARBARA, SANTA CATARINA, SANTA INES, SANTA MARIA MANINALCO, SANTIAGO AHUIZOTLA, SANTO DOMINGO, SANTO TOMASTENANGO, TEZOZOMOC, TIERRA NUEVA, TLATILCO, TRABAJADORES DEL HIERRO, TRABAJADORES DEL HIERRO, UH FERRERIA ALAMEDA NORTE, VICTORIA DE LAS DEMOCRACIAS	persona	257	4,038,947.50	1,498,193.00	1,498,193.00
		Benito Juárez	8 DE AGOSTO, ACACIAS DEL VALLE, ALAMOS, ALAMOS, DEL CARMEN, DEL VALLE, DEL VALLE NORTE, DEL VALLE SUR, INDEPENDENCIA, JOSE MARIA VERTIZ, JOSEFA ORTIZ DE DOMINGUEZ, LETRAN VALLE, MIRAVALLE, NAVARTE PONIENTE, NATIVITAS, NIÑOS HEROES DE CHAPULTEPEC, PIEDAD NAVARTE, PORTALES, PORTALES NORTE, SAN SIMON TICUMAC, SANTA MARIA NONOALCO	persona	112	1,760,163.89	652,909.01	652,909.01
		Coyoacán	ADOLFO RUIZ CORTINES, AGRICOLA, PANTITLAN, AJUSCO, ALIANZA POPULAR REVOLUCIONARIA, AMPLIACION ASTURIAS, BARRIO DEL NIÑO JESUS, CARMEN SERDAN, CENTRO, COPILCO EL ALTO, COPILCO UNIVERSIDAD, CTM, CULHUACAN, CUADRANTE SAN FRANCISCO, CULHUACAN, CULHUACAN CTM, SECCION VI, CULHUACAN CTM, SECCION VII, CULHUACAN CTM, SECCION VIII, DEL CARMEN, EJIDO VIEJO SANTA URSULA, EL MIRADOR, EL ROSARIO, EMILIANO ZAPATA, HERMOSILLO, LA CANDELARIA, LOS GIRASOLES, PARQUE SAN ANDRES, PEDREGAL, PEDREGAL DE COYOACAN, PEDREGAL DE SANTO DOMINGO, PEDREGAL SANTA URSULA, PETROLERA TAXQUEÑA, PILOTO CULHUACAN, PRADOS DE COYOACAN, PUEBLO CULHUACAN, PUEBLO DE LOS REYES, PUEBLO LOS REYES, ROMERO DE TERREROS, ROSEDAL, SAN DIEGO CHURUBUSCO, SAN FRANCISCO CULHUACAN, SANTA URSULA COAPA, SANTO DOMINGO	persona	186	3,080,286.81	1,142,590.77	1,142,590.77

B

000014



	Cuajimalpa de Morelos	CUAJIMALPA, LA PILA, LAS TINAJAS, LOMA DEL PADRE, LOMAS DE MEMETLA, PROGRESO CHIMALPA, SAN JOSE DE LOS CEDROS, SAN LORENZO ACOPIILCO, SAN MATEO TLALTENANGO, SAN PABLO CHIMALPA	persona	29	455,756.72	169,056.80	169,056.80
	Cuauhtémoc	ASTURIAS, ATLAMPA, BUENAVISTA, BUENOS AIRES, CENTRO, DOCTORES, DOCTORES NORTE, DOCTORES SUR, ESPERANZA, EX HIPODROMO DE PERALVILLO, EX HIPODROMO PERALVILLO, GUERRERO, JUAREZ, MORELOS, OBRERA, OBRERA NORTE, PERALVILLO, ROMA NORTE, ROMA SUR, SAN RAFAEL, SAN SIMON TOLNAHUAC, SANTA MARIA INSURGENTES NORTE, SANTA MARIA LA RIBERA, UH NONOALCO TLATELOLCO, VALLE GOMEZ	persona	205	3,221,728.55	1,195,056.68	1,195,056.68
	Gustavo A. Madero	15 DE AGOSTO, 25 DE JULIO, 26 DE JULIO, 27 DE JULIO, 28 DE JULIO, 29 DE JULIO, 8 DE JUNIO, AHUEHUETES, AMPLIACION CASAS ALEMAN, AMPLIACION GABRIEL HERNANDEZ, AMPLIACION MARTIRES DE RIO BLANCO, ARBOLEDAS, ATZACOALCO, AVILA CAMACHO DE CAPUTITLAN TLACAMACA, BENITO JUAREZ, BONDOJITO, CAMPESTRE ARAGON, CAPULTITLAN, CASTILLO CHICO, CASTILLO GRANDE, CHALMA DE GUADALUPE, CHURUBUSCO TEPEYAC MONTEVIDEO, COMPOSITORES MEXICANOS, CONSTITUCION DE LA REPUBLICA, CTM ARAGON, CUAUTEPEC CENTRO, CUAUTEPEC DE MADERO, CUCHILLA DE LA JOYA, CUCHILLA EL TESORO, DEFENSORES DE LA REPUBLICA, DEL BOSQUE, DEL CARMEN, EJIDO SAN JUAN DE ARAGON, ESMERALDA, ESTRELLA, EX ESCUELA DE TIRO FERNANDO CASAS ALEMAN, FELIPE ANGELES, FORESTAL, FORESTAL LAURELES, GABRIEL HERNANDEZ, GERTRUDIS SANCHEZ, GRANJAS MODERNAS, GUADALUPE PROLETARIA, GUADALUPE VICTORIA INDUSTRIAL, JUAN GONZALEZ ROMERO, LA CANDELARIA TICOMAN, LA CASILDA, LA CRUZ, LA ESMERALDA, LA FORESTAL, LA JOYA, LA MALINCHE, LA PASTORA, LA PRADERA, LA SELVITA, LOMA LA PALMA, LOMAS DE CUAUTEPEC, MAGDALENA DE LAS SALINAS, MALACATES, MALINCHE, MALVINAS, MARTIN Ces que ofrezcan empleos u oportunidades a los jóvenes familiares, de pareja, o diversos diagnósticos como ansiedad, depresión, ideación suicida, adicciones entre otros. ERA, LA ESPERANZA, LA JOYA, LA MAGDALENA ATLAZOLPA, LA POLVORILLA, LAS PEÑAS, LEYES DE REFORMA, LEYES DE REFORMA 2A SECCION, LEYES DE REFORMA 3A SECCION, LOMAS DE LA ESTANCIA, LOMAS DE SAN LORENZO, LOMAS DE	persona	394	6,192,005.12	2,296,840.64	2,296,840.64
	Iztacalco	AGRICOLA ORIENTAL, AGRICOLA PANTITLAN, AMPLIACION IMPI, LOS PICOS, BARRIO DE SANTIAGO SUR, BARRIO SAN FRANCISCO XICALTONGO, BARRIO SAN PEDRO, BARRIO SANTA CRUZ, BENITO JUAREZ, CAMPAMENTO 2 DE OCTUBRE, CARLOS ZAPATA VELA, CUCHILLA AGRICOLA ORIENTAL, GABRIEL RAMOS MILLAN, GABRIEL RAMOS MILLAN CUCHILLA, GABRIEL RAMOS MILLAN TLACOTAL, GRANJAS MEXICO, INFONAVIT IZTACALCO, JARDINES TECMA, JUVENTINO ROSAS, LA ASUNCION, LA CRUZ, LOR REYES, LOS PICOS, LOS REYES, MILITAR MARTE, NUEVA SANTA ANITA, PANTITLAN, PICOS DE IZTACALCO, SAN MIGUEL, SANTA ANITA, SANTA CRUZ, TLAZINTLA, UNIDAD HABITACIONAL IZTACALCO, VIADUCTO PIEDAD, ZAPOTLA	persona	219	3,441,749.04	1,276,670.30	1,276,670.30

B

000015



	Iztapalapa	ZONA AMPLIACION SANTIAGO ACAHUALTEPEC, DE MATO, ACOLCO, AMPLIACION EMILIANO ZAPATA, AMPLIACION LOS REYES, AMPLIACION SANTA MARTHA ACATITLA, AMPLIACION SANTIAGO ACAHUALTEPEC, AMPLIACION ZONA URBANA SANTA MARIA AZTAHUACAN, APATLACO, BARRIO SAN LUCAS, BARRIO SAN MIGUEL, BARRIO SAN PEDRO, BUENAVISTA, CABEZA DE JUAREZ, CAMPESTRE POTRERO, CARLOS HANK GONZALEZ, CASA BLANCA, CELOALLIOTLI, CERRO DE LA ESTRELLA, CHINAMPAC DE JUAREZ, CITLALLI, CONSEJO AGRARISTA MEXICANO, CONSTITUCION DE 1917, CUCHILLA DEL MORAL, DESARROLLO URBANO QUETZALCOATL, DR. ALFONSO RUIZ TIRADO, EJERCITO CONSTITUCIONALISTA, EJERCITO DE AGUA PRIETA, EJERCITO DE ORIENTE, EJERCITO DE ORIENTE ZONA PEÑON, EJIDOS DE SANTA MARIA AZTAHUACAN, EL EDEN, EL MANTO, EL MIRADOR, EL MOLINO, EL RETORNO, EL RETORNO, EL RODEO, EL ROSARIO, EL SANTUARIO, EL SIFON, ERMITA ZARAGOZA, ESCUADRON 201 EMERALDA ZONA URBANA SANTA MARIA AZTAHUACAN, ESTADO DE VERACRUZ, ESTRELLA DEL SUR, FRACC ALVARO OBREGON, FRANCISCO VILLA FUEGO NUEVO, GRANJAS ESTRELLA, GUADALUPE DEL MORAL, GUELATAO DE JUAREZ, HEROES DE CHURUBUSCO, HUITZICO, Ines que ofrecen empleos u oportunidades a los jóvenes familiares, de pareja, o diversos diagnósticos como ansiedad, depresión, ideación suicida, adicciones entre otros. ERA, LA ESPERANZA, LA JOYA, LA MAGDALENA ATLAZOLPA, LA POLVORILLA, LAS PEÑAS, LEYES DE REFORMA, LEYES DE REFORMA 2A SECCION, LEYES DE REFORMA 2A SECCION, LOMAS DE LA ESTANCIA, LOMAS DE SAN	persona	617	9,696,617.16	3,596,829.12	3,596,829.12
	La Magdalena Contreras	EL TORO, HUAYATLA, JACARANDAS, LA CRUZ, LA MALINCHE, LAS CRUCES, LOMAS DE SAN BERNABE, LOS PADRES, PUEBLO DE SAN BERNABE, OCOOTEPEC, PUEBLO NUEVO ALTO, SAN FRANCISCO, SAN NICOLAS TOTOLAPAN, TIERRA UNIDA	persona	33	518,619.72	192,374.98	192,374.98
	Miguel Hidalgo	16 DE SEPTIEMBRE, AMERICA, ANAHUAC, ANAHUAC II SECCION, ARGENTINA ANTIGUA, ARGENTINA PONIENTE, DANIEL GARZA, DEPORTIVA PENSIL, ESCANDON, ESCANDON II SECCION, HUICHAPAN, LEGARIA, PENSIL NORTE, POPO, POPOTLA, REFORMA PENSIL, SAM DIEGO OCOYOACAC, SAN DIEGO OCOYOACAC, SAN JUANICO, SAN LORENZO TLALTENANGO, SAN MIGUEL CHAPULTEPEC, TACUBA, TACUBAYA, TLAXPANA, TORRE BLANCA, UN HOGAR PARA NOSOTROS, UN HOGAR PARA NOSOTROS	persona	126	1,980,184.38	734,522.64	734,522.64
	Milpa Alta	BARRIO SANTA CRUZ, BARRIO SANTA MARTHA, PUEBLO DE SANTA ANA TLACOTENCO, PUEBLO SAN BARTOLOME XICOMULCO, PUEBLO SAN BARTOLOME XICOMULCO, PUEBLO SAN LORENZO TLACOYUCAN, PUEBLO SAN SALVADOR CUAUHTENCO, SAN ANTONIO TECOMITL, SAN FRANCISCO TECOXPA, SAN JERONIMO MIACATLAN, SAN MIGUEL, SAN PABLO OZTOTEPEC, SANTA CATARINA	persona	82	1,288,691.42	478,022.67	478,022.67
	Tláhuac	AGRICOLA METROPOLITANA, AMPLIACION JOSE LOPEZ PORTILLO, BARRIO SAN MIGUEL MIXQUIC, CONCHITA ZAPOTITLAN, DEL MAR, EL ROSARIO, LA CONCHITA ZAPOTITLAN, LA DRAGA, LAS ARBOLEDAS, LOS OLIVOS, MIGUEL HIDALGO, PEÑA ALTA, PUEBLO SANTIAGO ZAPOTITLAN, QUIAHUATLA, SAN ANDRES MIXQUIC, SAN FRANCISCO TLALTENCO, SAN JOSE, SAN MIGUEL ZAPOTITLA, SANTA CECILIA, SANTIAGO SUR, SANTIAGO ZAPOTITLAN, SELENE, TIERRA BLANCA, UN PORVENIR, UNIDAD HABITACIONAL LA DRAGA, ZACATENCO, ZAPOTITLA, ZARAGOZA	persona	83	1,304,407.17	483,852.22	483,852.22

B

000016



	Tlalpan	AMPLIACION MIGUEL HIDALGO,BARRIO LA LONJA,CANTERA PUENTE DE PIEDRA,CRUZ DEL FARO,DIVISADERO,PARAJE 38,PEDREGAL DE SAN NICOLAS,PUEBLO SANTO TOMAS,SAN LORENZO HUIPULCO,SAN MIGUEL AJUSCO,SAN MIGUEL TOPILEJO,SANTA CATARINA,SANTA URSULA XITLA,SECCION XVI,	persona	173	2,718,824.58	1,008,511.24	1,008,511.24
	Venustiano Carranza	10 DE MAYO,20 DE NOVIEMBRE,21 DE NOVIEMBRE,22 DE NOVIEMBRE,23 DE NOVIEMBRE,24 DE NOVIEMBRE,25 DE NOVIEMBRE,26 DE NOVIEMBRE,2DA SECCION EL ARENAL,ADOLFO LOPEZ MATEOS,ALVARO OBREGON,AMPLIACION MICHOCACANA,AMPLIACION PENITENCIARIA,AQUILES SERDAN,ARENAL 1A SECCION,ARENAL PUERTO AEREO,ARTES GRAFICAS,CARACOL,CENTRO,CUCHILLA PANTITLAN,DAMIAN CARMONA,EL CARACOLEL PARQUE EMILIO CARRANZA,FEDERAL,FELIPE ANGELES,FIVIPORT,IGNACIO ZARAGOZA,JANITZIO,JARDIN BALBUENA	persona	233	3,661,769.53	1,358,283.93	1,358,283.93
	Xochimilco	AMPLIACION NATIVITAS,AMPLIACION SAN MARCOS,AMPLIACION TEPEPAN,BARRIO 18,BARRIO EL ROSARIO,BARRIO LA CONCEPCION TLACOAPA,BARRIO LA GUADALUPANITA,BARRIO SAN ANTONIO,BARRIO SAN MARCOS,BARRIO XALTOCAN,CALTONGO,CRISTO REY,DEL CARMEN,LOS CERRILLOS 2A SECCION,LOS CERRILLOS 3A SECCION, NUEVA TENOCHTITLAN,PUEBLO SAN MATEO XALPA,PUEBLO SANTA CECILIA,TEPETLAPA,PUEBLO SANTA CRUZ ACALPIXCA,SAN ANDRES AHUAYUCAN,SAN GREGORIO ATLAPULCO,SAN ISIDRO,SAN LORENZO LA CEBADA,SAN LUIS TLAXIALTEMALCO,SAN MARCOS,SAN MATEO XALPA,SANTA MARIA NATIVITAS,SANTA MARIA TEPEPAN,SANTIAGO TEPALCATLALPAN,SANTIAGO TULYEHUALCO,TEPEPAN,TLACHIULTEPEC,TULYEHUALCO,VILLA SAN ISIDRO,(en blanco)	persona	168	2,640,245.85	979,363.51	979,363.51
<b>Total URG (8)</b>				<b>3,124</b>	<b>49,096,000.00</b>	<b>18,211,497.83</b>	<b>18,211,497.83</b>

<sup>11</sup> Se refiere a programas públicos que cuentan con reglas de operación publicadas en la Gaceta Oficial de la Ciudad de México.

Elaboró:

*Elizabeth García Mata*

Elizabeth García Mata  
DIRECTORA DE ADMINISTRACIÓN Y FINANZAS

Autorizó:

18211497.83

*Beatriz Adriana Olivares Pinal*  
Beatriz Adriana Olivares Pinal  
DIRECTORA GENERAL DEL INSTITUTO DE LA JUVENTUD

000017



ADS Ayudas, Donativos y Subsidios

Unidad Responsable del Gasto: INSTITUTO DE LA JUVENTUD DE LA CIUDAD DE MÉXICO

Ayudas, Donativos o Subsidios	Beneficiarios		PRESUPUESTO (Pesos con dos decimales)			Características
	Tipo <sup>1/</sup>	Total	Aprobado	Modificado	Ejercido	
Premios ( partida 4411)	persona	11	525,000.00	523,725.00	523,725.00	"Premio de la juventud 2019" De conformidad con la Ley de los Derechos de las Personas Jóvenes en la Ciudad de México, el Premio de la Juventud es convocado una vez al año y se entrega a todas las personas jóvenes de entre 12 y 29 años residentes u originarias de la Ciudad de México que participan de manera individual y/o colectiva en cada una de las formas de expresión informal y/o institucional y que destaquen en la defensa y promoción de los derechos de las personas jóvenes.
Ayudas sociales a personas u hogares de escasos recursos (partida 4412 )	persona	183	23,825,585.00	6,662,612.47	6,662,612.47	"Talleristas - Capacitaciones a personas jóvenes a travez de acciones institucionales"
Otras ayudas sociales a personas (partida 4419 )	persona	14	14,080,930.00	17,646,056.25	17,646,056.25	"Talleristas NUBES - Capacitaciones a personas jóvenes atravez de acciones institucionales"
Ayudas sociales a instituciones sin fines de lucro (partida 4451)	convenios	10	3,000,000.00	1,055,000.00	1,055,000.00	Convenios - Los jóvenes unen al barrio - cumplir con actividades y cierto numero de horas en las mismas que marcan las reglas de operación. <a href="https://injuve.cdmx.gob.mx/storage/app/media/Documentos/Reglas_de_Operacion_Programa_Los_Jovenes_Unen_el_Barrío_2019.pdf">https://injuve.cdmx.gob.mx/storage/app/media/Documentos/Reglas_de_Operacion_Programa_Los_Jovenes_Unen_el_Barrío_2019.pdf</a>
<b>Total URG</b>		<b>218</b>	<b>41,431,515.00</b>	<b>25,887,393.72</b>	<b>25,887,393.72</b>	

1/ Tipo de Beneficiario sea persona, grupo, asociación o empresa.

Elaboró:

Elizabeth Garcia Mata  
DIRECTORA DE ADMINISTRACIÓN Y FINANZAS

Autorizó:

Beatriz Adriana Olivares Pinal  
DIRECTORA GENERAL DEL INSTITUTO DE LA JUVENTUD











PPI Programas y Proyectos de Inversión

Unidad Responsable del Gasto: INSTITUTO DE LA JUVENTUD DE LA CIUDAD DE MÉXICO

Clave Programa o Proyecto de Inversión	Denominación del Programa o Proyecto de Inversión	Avance Físico %	Presupuesto (Pesos con dos decimales)			Descripción de Acciones Realizadas
			Aprobado	Modificado	Ejercido	
<h1>No Aplica</h1>						
Total URG						

Elaboró:

*Elizabeth Garcia Mata*  
Elizabeth García Mata  
DIRECTORA DE ADMINISTRACIÓN Y FINANZAS

Autorizó:

*Beatriz Adriana Olivares Pinal*  
Beatriz Adriana Olivares Pinal  
DIRECTORA GENERAL DEL INSTITUTO DE LA JUVENTUD


000022




APP Indicadores Asociados a Programas Presupuestarios

Unidad Responsable del Gasto: INSTITUTO DE LA JUVENTUD DE LA CIUDAD DE MÉXICO

Nombre del Indicador (3)	Objetivo (4)	Nivel del Objetivo (5)	Tipo de Indicador (6)	Método de Cálculo (7)	Dimensión a Medir (8)	Frecuencia de Medición (9)	Unidad de Medida (10)	Línea Base (11)	Meta Anual Programada (12)	Meta Anual Alcanzada (13)
S018 Personas jóvenes de la Ciudad de Mexico de 12 a 29 años que habitan en unidades territoriales con baja o muy bajo indice de desarrollo que son atendidos por el programa en el año 2019, respecto al total de jóvenes entre 12 a 29 años de edad que concluyan el programa en el año 2018	Personas jóvenes de la Ciudad de Mexico de 12 a 29 años que habitan en unidades con bajo o muy bajo indice de desarrollo adquieren herramientas psicosociales para confrontar situaciones de vulnerabilidad	PROPOSITO	GESTION	(Numero de personas jóvenes programadas para ser atendidas por el programas/Numero de personas jóvenes que concluyeron las capacitaciones)*100	EFICACIA	ANUAL	PORCENTAJE			Al tratarse de un indicador que se realizara de forma anual, al periodo no se cuenta con informacion del valor indicado

Elaboró:   
 Elizabeth García Mata  
 DIRECTORA DE ADMINISTRACIÓN Y FINANZAS

Autorizó:   
 Beatriz Adriana Olivares Pinal  
 DIRECTORA GENERAL DEL INSTITUTO DE LA JUVENTUD

000023



APP Indicadores Asociados a Programas Presupuestarios


Unidad Responsable del Gasto: INSTITUTO DE LA JUVENTUD DE LA CIUDAD DE MÉXICO

Nombre del Indicador (3)	Objetivo (4)	Nivel del Objetivo (5)	Tipo de Indicador (6)	Método de Cálculo (7)	Dimensión a Medir (8)	Frecuencia de Medición (9)	Unidad de Medida (10)	Línea Base (11)	Meta Anual Programada (12)	Meta Anual Alcanzada (13)
S019 Porcentaje de convenios realizados respecto al total de convenios gestionados	Vinculara al Instituto a otras dependencias u organizaciones	ACTIVIDAD	GESTION	(Numero de convenios realizados en el año 2019/ Numero de convenios gestionados el año 2018)*100	EFICACIA	ANUAL	PORCENTAJE	HASTA 20 CONVENIOS CON DIVERSAS INSTITUCIONES	20	Al tratarse de un indicador que se realizara de forma anual, no se cuenta con informacion del valor indicado

Elaboró:

  
Elizabeth Garcia Mata  
DIRECTORA DE ADMINISTRACIÓN Y FINANZAS

Autorizó:

  
Beatriz Adriana Olivares Pinal  
DIRECTORA GENERAL DEL INSTITUTO DE LA JUVENTUD

000024




I APP Indicadores Asociados a Programas Presupuestarios


Unidad Responsable del Gasto: INSTITUTO DE LA JUVENTUD DE LA CIUDAD DE MÉXICO

Nombre del Indicador (3)	Objetivo (4)	Nivel del Objetivo (5)	Tipo de Indicador (6)	Método de Cálculo (7)	Dimensión a Medir (8)	Frecuencia de Medición (9)	Unidad de Medida (10)	Línea Base (11)	Meta Anual Programada (12)	Meta Anual Alcanzada (13)
SO20 Porcentaje de acciones realizadas a favor de las personas jóvenes en la Ciudad de México que contribuyan a la inclusión y equidad.	Contribuir en la equidad e inclusión social atenuando las situaciones de vulnerabilidad de las personas jóvenes de 12 a 29 años de edad de la CDMX.	FIN	GESTION	ESTRATEGICO	EFICACIA	ANUAL	PORCENTAJE			Al tratarse de un indicador que se realizara de forma anual, al período no se cuenta con información del valor del indicador.

Elaboró:

  
Elizabeth Garcia Mata  
DIRECTORA DE ADMINISTRACIÓN Y FINANZAS

Autorizó:

  
Beatriz Adriana Olivares Pinal  
DIRECTORA GENERAL DEL INSTITUTO DE LA JUVENTUD

000025




I APP Indicadores Asociados a Programas Presupuestarios


Unidad Responsable del Gasto: INSTITUTO DE LA JUVENTUD DE LA CIUDAD DE MÉXICO

Nombre del Indicador (3)	Objetivo (4)	Nivel del Objetivo (5)	Tipo de Indicador (6)	Método de Cálculo (7)	Dimensión a Medir (8)	Frecuencia de Medición (9)	Unidad de Medida (10)	Línea Base (11)	Meta Anual Programada (12)	Meta Anual Alcanzada (13)
U008 Porcentaje de convenios para actividades culturales, deportivas y capacitación para el empleo.	Convenios para actividades culturales, deportivas y capacitación para el empleo.	ACTIVIDAD	GESTION	TOTAL DE CONVENIOS	EFICACIA	ANUAL	PORCENTAJE	HASTA 20 CONVENIOS CON DIVERSAS INSTITUCIONES		Al tratarse de un indicador que se realizara de forma anual, al periodo no se cuenta con informacion del valor del indicador.

Elaboró:

  
Elizabeth Garcia Mata  
DIRECTORA DE ADMINISTRACIÓN Y FINANZAS

Autorizó:

  
Beatriz Adriana Olivares Pinal  
DIRECTORA GENERAL DEL INSTITUTO DE LA JUVENTUD

000026