



Ciudad de México, a 06 de Octubre de 2022
INJUVE/DAYF/707/2022

LIC. AGUSTÍN RODRIGUEZ BELLO
DIRECTOR GENERAL DE PLANEACIÓN PRESUPUESTARIA,
CONTROL Y EVALUACIÓN DEL GASTO.
PRESENTE

Con fundamento en la Ley Orgánica del Poder Ejecutivo de la Administración Pública de la Ciudad de México en los artículos 72 y 73 y a la Ley de los Derechos de las Personas Jóvenes en la Ciudad de México en el artículo 148, numerales I, III, IV, VI y VII y el Artículo 149 y en atención al No. de Oficio **CIRCULAR/SAF/SE/005/2022** recibido en esta Dirección de Administración y Finanzas el día 23 de Septiembre del presente año, en el cual con fundamento en los artículos 18, 30, 62, 88, 127, 129, 146, 152, 153, 164, 165, y 166 de la Ley de Austeridad, Transparencia en Remuneraciones, Prestaciones y Ejercicio de los Recursos de la Ciudad de México para el Ejercicio Fiscal 2022; 2 fracción XVI, 28 tercer párrafo, 35 segundo párrafo y 67 segundo párrafo del Decreto por el que se expide el Presupuesto de Egresos de la Ciudad de México para el Ejercicio Fiscal 2022.

Dicho lo anterior, y con el objeto de dar cabal cumplimiento lo anteriormente mencionado me permito hacer envío del **Informe de Avance Trimestral del Periodo Enero - Septiembre 2022** como se muestra a continuación:

➤ **Planeación Presupuestaria, Control y Evaluación del Gasto Apartado B**

Sin más por el momento, aprovecho la ocasión para enviarle un cordial saludo.



ATENTAMENTE

ELIZABETH GARCÍA MATA

DIRECTORA DE ADMINISTRACIÓN Y FINANZAS
DEL INSTITUTO DE LA JUVENTUD DE LA CIUDAD
DE MÉXICO.



7521

C.c.p.p. Beatriz Adriana Olivares Pinal.- Directora General del Instituto de la Juventud de la Ciudad de México.- Presente.- De conocimiento.
C.c.p.p. Bertha María Elena Gómez Castro.- Subsecretaría de Egresos de la Secretaría de Administración y Finanzas de la Ciudad de México.- Presente.- De conocimiento.
C.c.p.p. Luz Elena González Escobar.- Secretaria de Administración y Finanzas.- Presente.- De conocimiento.

IR PPP- INFORME DE RESULTADOS DE PROGRAMAS PRESUPUESTARIOS

EJERCICIO FISCAL 2022

DATOS DE LA UNIDAD RESPONSABLE DE CASTO

Unidad de Medida	Indicador	Medición de Resultados	Periodo						Avance Trimestral (%)	Presupuesto Ejercido (Miles de Pesos)	Presupuesto Autorizado (Miles de Pesos)	Porcentaje de Ejecución
			Jul 2021	Jul 2022	Jul 2023	Jul 2024	Jul 2025	Jul 2026				
8. Trabajo Decente y Crecimiento Económico	M601	Mide el avance porcentual en la contratación de personal con los conocimientos necesarios para que cubran los perfiles establecidos, siendo el responsable de operar en la línea administrativa y proporcionar apoyo a las actividades programadas de esta institución.	90%	80%	85%	90%	85%	90%	\$17,789,361.00	\$10,685,938.38	61%	
			N/A	N/A	N/A	N/A	N/A	N/A	\$5,931.00	\$0.00	0%	
			0	0	0	0	0	0	\$16,360.00	\$0.00	0%	
16. Paz, Justicia e Instituciones Sólidas	N601	Mide el avance porcentual de la implementación de (realizar un programa de protección civil certificado) y (acciones de verificación del cumplimiento de protección civil) acciones programadas de verificación del cumplimiento del programa de protección civil) 10	100%	0%	70%	100%	85%	100%	\$10,000.00	\$0.00	0%	
			001	0	0	0	0	0	\$10,000.00	\$0.00	0%	
			0	0	0	0	0	0	\$10,000.00	\$0.00	0%	
5. Igualdad de Género	P601	Mide el avance porcentual en el cumplimiento de los (acciones entregadas) informes presentados (acciones de verificación de cumplimiento de los criterios de selección) acciones de verificación programadas) 10	100%	35%	50%	100%	75%	100%	\$4,146,240.00	\$2,021,316.94	48%	
			001	0	0	0	0	0	\$4,146,240.00	\$2,021,316.94	48%	
			0	0	0	0	0	0	\$4,146,240.00	\$2,021,316.94	48%	
10. Reducción de Las Desigualdades	P602	Porcentaje de avance en las campañas o acciones de promoción y difusión de los derechos humanos de las niñas y mujeres entre las personas jóvenes de la Ciudad de México.	90%	40%	60%	90%	80%	100%	\$10,944.00	\$0.00	0%	
			001	0	0	0	0	0	\$10,944.00	\$0.00	0%	
			0	0	0	0	0	0	\$10,944.00	\$0.00	0%	
10. Reducción de Las Desigualdades	P604	Mide el avance porcentual de las actividades de discriminación, la salud emocional, los derechos humanos y la seguridad de las personas jóvenes en la Ciudad de México.	90%	30%	40%	90%	80%	100%	\$119,712.68	\$0.00	0%	
			001	0	0	0	0	0	\$119,712.68	\$0.00	0%	
			0	0	0	0	0	0	\$119,712.68	\$0.00	0%	
10. Reducción de Las Desigualdades	S604	Mide el porcentaje de avance en la entrega de apoyos económicos a las Personas Facilitadoras y la elaboración de actividades en materia de capacitación a personas jóvenes.	60%	25%	50%	80%	70%	75%	\$2,070,641.00	\$1,185,938.53	57%	
			001	0	0	0	0	0	\$2,070,641.00	\$1,185,938.53	57%	
			0	0	0	0	0	0	\$2,070,641.00	\$1,185,938.53	57%	
10. Reducción de Las Desigualdades	S602	Mide el porcentaje de personas jóvenes inscritas en talleres y talleres para lograr ingresar a alguna institución educativa.	90%	30%	50%	90%	80%	100%	\$12,000.00	\$0.00	0%	
			001	0	0	0	0	0	\$12,000.00	\$0.00	0%	
			0	0	0	0	0	0	\$12,000.00	\$0.00	0%	
10. Reducción de Las Desigualdades	S605	Mide el porcentaje de apoyos económicos otorgados (apoyos económicos otorgados por el programa) (total de apoyos económicos otorgados) 10	80%	25%	50%	80%	75%	80%	\$59,840,299.00	\$57,862,799.01	66%	
			001	0	0	0	0	0	\$59,840,299.00	\$57,862,799.01	66%	
			0	0	0	0	0	0	\$59,840,299.00	\$57,862,799.01	66%	

IR PPP- INFORME DE RESULTADOS DE PROGRAMAS PRESUPUESTARIOS

EJERCICIO FISCAL 2022

DATOS DE LA UNIDAD RESPONSABLE DEL COSTO

Unidad Ejecutora	SECRETARÍA DE ADMINISTRACIÓN Y FINANZAS	Clave Cuenta Costos	040001	Período	1er Trimestre
------------------	---	---------------------	--------	---------	---------------

Unidad Ejecutora	Cuenta Costos	Clave Cuenta Costos	Período	Indicador de Resultado	Medición de Resultado	Unidad de Medida	3er Trimestre	2do Trimestre	1er Trimestre	Meta	Avance	Presupuesto Programado (Miles de Pesos)	Presupuesto Ejecutado (Miles de Pesos)	Presupuesto Programado (Miles de Pesos)	Presupuesto Ejecutado (Miles de Pesos)	Indicador de Resultado	Presupuesto Programado (Miles de Pesos)	Presupuesto Ejecutado (Miles de Pesos)	
1	3	1	2.4.1	30. Reducción de Las Desigualdades	5550 Promoción de actividades culturales y recreativas	90%	Mide el porcentaje de avance de las actividades de promoción y difusión de la oferta cultural enfocada en personas con discapacidad y el avance de las consultas psicopedagógicas otorgadas a personas con discapacidad en la recuperación del tejido social.	Actividades realizadas (total de actividades programadas) / 100	Porcentaje	70%	60%	50.00	50.00	50.00	50.00	N/A	3%	\$1,894,501.00	\$121,442.26
1	6	2	3.2.4	3. Salud y Bienestar	5322 Módulo urbano de Bienestar emocional (mdu)	90%	Mide el porcentaje de apoyo y servicios otorgados a las personas beneficiarias facilitadoras de servicios y el avance de las consultas psicopedagógicas otorgadas a personas con discapacidad.	(Ejes económicos entregados por el facilitadores (total de apoyos económicos programados anualmente) * 50) / ((consultas individuales otorgadas a personas con discapacidad) * 50)	Índice	80%	75%	\$1,894,501.00	\$121,442.26	\$1,894,501.00	\$121,442.26	N/A	3%	\$1,894,501.00	\$121,442.26

LUZBETH GARCÍA MATA
DIRECTORA DE ADMINISTRACIÓN Y FINANZAS
EGARCIA@CDMX.GOB.MX
TELÉFONO: 555341488 EXT: 437

EDUARDO CABRELO
JEFE DE SECCIÓN DE ADMINISTRACIÓN Y FINANZAS
ECABRELO@CDMX.GOB.MX
TELÉFONO: 555341488 EXT: 437

IMAR PP - INFORME DE AVANCE DE ACCIONES REALIZADAS DE LOS PROGRAMAS PRESUPUESTARIOS

EJERCICIO FISCAL 2022

DATOS DE LA UNIDAD RESPONSABLE DE GASTO

Unidad Responsable de Gasto:		INSTITUTO DE LA JUVENTUD	
Clave PP	Nombre PP / Tipo de proyecto	Clave Centro Gestor:	Período:
--	Programas sociales	08PDUJ	3er Trimestre

Clave PP	Nombre PP / Tipo de proyecto	Población Atendida	Porcentaje de Niñas y Niños Atendidos	Porcentaje de Mujeres Atendidas	Avance en los Indicadores	Número de Acciones Substanciales	Acciones/Clave de Proyectos de Inversión, programas sociales y acciones sociales	Descripción de Acciones Realizadas	Avance % en las acciones	Enlace Electrónico a Evidencia Documental	Resultado
RESULTADOS											
M001	Actividades de apoyo administrativo	0.85	N/A	N/A	N/A	2	Establecer un proceso de contratación y verificación para cubrir las 116 vacantes con personal capacitado y que tenga las aptitudes necesarias para dar cabal cumplimiento a las actividades institucionales establecidas.	SE CONTRATO PERSONAL CAPACITADA Y CON LOS CONOCIMIENTOS NECESARIOS QUE EJECUTARON ACTIVIDADES DENTRO LAS ÁREAS ADMINISTRATIVAS Y OPERATIVAS DEL INSTITUTO DE LA JUVENTUD DE MANERA EFICIENTE Y EFICAZ CON EL FIN DE PODER BENEFICIAR A LOS JÓVENES DE LA CIUDAD DE MÉXICO SEGÚN LA NATURALEZA DE ESTE INSTITUTO, LO QUE NOS AYUDO A PODER CUMPLIR CON LAS METAS ESTABLECIDAS PARA CADA PROGRAMA.	85%	https://www.injuve.cdmx.gob.mx/storage/app/media/Transparencia/PROGRAMA_INTERRNO_PROTECCION_CIVIL.pdf	
M002	Provisiones contingencias					1	Verificar que se cubra el número de vacantes según el dictamen de autorización de plazas emitido por la DGAP mediante las 24 nominas que se realizan durante el año.	PROGRAMA PRESUPUESTAL CON PARTIDA 7921 LA CUAL ES REFERENTE A CONTINGENCIAS SOCIO ECONOMICAS.	N/A	N/A	
M001	Cumplimiento de los programas de protección civil					2	Asegurar y garantizar la revisión periódica del cumplimiento al Protocolo de Protección Civil dentro del inmueble del Instituto de la Juventud.	GENERO UN PROTOCOLO DE PROTECCIÓN CIVIL COMO INSTRUMENTO DE PLANEACIÓN CON LA FINALIDAD DE ATENDER CON TERMINADAS ACCIONES DE PREVENCIÓN, AUXILIO Y RE CUPERACIÓN SALVAGUARDAR LA INTEGRACIÓN FÍSICA DE LAS PERSONAS QUE HABITAN, LABORAN O CONCURREN EL INMUEBLE Y EL ENTORNO DE INFORMACIÓN ANTE LA OCURRENCIA DE FENÓMENOS TANTO NATURALES COMO ANTRÓPOGÉNICOS.	N/A	https://www.injuve.cdmx.gob.mx/storage/app/media/Transparencia/PROGRAMA_INTERRNO_PROTECCION_CIVIL.pdf	
M001	Actividades de apoyo a la función pública y buen gobierno	0.5				2	Se supervisará que el Programa de Protección Civil cumpla con los requerimientos establecidos de la certificación de este, se hará una actualización a dicho programa.	SE MEJORARON LOS PROCESOS ADMINISTRATIVOS, LOS CUALES FUERON APLICADOS CON EFICIENCIA PARA EL APROVECHAMIENTO EN LA ADQUISICIÓN DE BIENES Y SERVICIOS MISMO QUE BENEFICIARON A LOS JÓVENES BENEFICIARIOS, IMPULSANDO LA TRANSPARENCIA DE LAS OPERACIONES ADMINISTRATIVAS.	50%	https://www.injuve.cdmx.gob.mx/storage/app/media/Transparencia/PROGRAMA_INTERRNO_PROTECCION_CIVIL.pdf	




Código	Descripción	Indicadores				Observaciones	Enlaces
		Valor	Meta	Porcentaje	Estado		
P001	P001_Promoción integral para el cumplimiento de los derechos humanos de las niñas y mujeres	N/A	N/A	N/A	N/A	Observación: este apartado no se modifica ya que no existe en los programas base del 2022	N/A
		1					
P002	P002_Promoción integral para el cumplimiento de los derechos humanos.	N/A	N/A	N/A	N/A	Observación: este apartado no se modifica ya que no existe en los programas base del 2022	N/A
		1					
P004	P004_Promoción integral para el cumplimiento de los derechos de la niñez y de la adolescencia.	JÓVENES		0.288	50.3%	En el segundo trimestre del ejercicio 2022 se brindaron 40 capacitaciones a 45 jóvenes de entre los 12 a 17 años de edad, de los cuales 19 fueron hombres y 26 mujeres. Las capacitaciones que se realizaron fueron las siguientes	https://cursos3.cndh.org.mx/
S004	S004_Ayudos para el desarrollo integral de los jóvenes	60	0	0.4	0.75	En el tercer trimestre del ejercicio 2022 se brindaron 60 apoyos económicos de \$5,000 pesos a 11 Hombres y 9 mujeres con perfil de personas facilitadoras de servicios, que realizan talleres cursos y capacitaciones para jóvenes. Se otorgaron 3 apoyos económicos derivado del concurso de video LGBTTI	https://www.injuve.cdmx.gob.mx/storage/app/media/Programas/Memorial_news_divine_2022.pdf
S007	S007_Capacitación a la población joven ocupada y desocupada de la Ciudad de México	2145	0	0.5	0.52	Hasta 4,500 personas jóvenes inscritas en los talleres de capacitación orientados a elevar la efectividad y eficacia de los resultados de la educación en los exámenes de admisión.	https://drive.google.com/drive/folders/1V3B0lqmzJ1rR5yXq7sZ78kMUNwXkPV7is?usp=sharing




S025	S025_Los jóvenes unen al barrio				2195	0	0.5189	0.61	<p>Otorgar 33,754 apoyos económicos a las personas beneficiarias para contribuir a reducir la brecha de desigualdad social.</p> <p>2</p>	<p>El programa Los Jóvenes Unen al Barrio por el Bienestar tiene por objetivo contribuir en los índices de violencia y para fomentar la independencia económica de las personas jóvenes de la Ciudad de México. A través del programa social en el periodo de Enero a Septiembre se han otorgado 15531 apoyos a personas jóvenes de entre 12 a 29 años residentes en la Ciudad de México cuyas características sociales y económicas las colocan a un nivel de vulnerabilidad. Las personas jóvenes beneficiarias realizan actividades y acciones en las 16 Alcaldías preferentemente colonias, pueblos y barrios de menor índice de desarrollo social; realizan trabajo comunitario, por ejemplo, limpieza, pintura o restauración de centros públicos, educativos, de salud o de servicios; obras de ornato en lugares de uso común; así como platicas a vecinos o educandos; relacionadas con la convivencia ciudadana, la cultura cívica, la cultura de paz y de No Violencia; limpieza, reforestación de espacios de uso común o recuperación del espacio público, así como la participación en talleres, exposiciones, muestras culturales, artísticas y deportivas. Para el tercer trimestre han sido otorgados 2917 en las 16 alcaldías de la Ciudad de México como se muestra en la siguiente tabla</p> <p>Álvaro Obregón 98 Azcapotzalco 84 Benito Juárez 41 Coyoacán 173 Cuajimalpa de Morelos 36 Cuauhtémoc 195 Gustavo A. Madero 228 Iztacalco 193 Iztapalapa 313 La Magdalena Contreras 54 Miguel Hidalgo 123 Milpa Alta 150 Tláhuac 180 Tlalpan 109 Venustiano Carranza 77 Xochimilco 141</p> <p>Asimismo, asisten a cursos, talleres, terapias, pláticas referentes al manejo de las emociones y el autoestima, escuela para padres, relación de pareja, cultura de la paz, prevención de las adicciones, prevención de la violencia familiar, equidad de género y cultura vial. Talleres implementados durante el primer trimestre</p> <p>Acompañamiento para Interrupción Legal del Embarazo.</p> <p>- Campaña "VOY SEGURO" y "COMETA" Esta consiste en que personal de la Brigada Engendo Educación Sexual entregue de manera programada material como: preservativos masculinos y femeninos, lubricantes y libretas en diferentes estaciones del metro, con la finalidad de informar a los interesados acerca de enfermedades de transmisión sexual, así como el uso y colocación de métodos anticonceptivos.</p>	61%	<p>https://www.innovosid.mx/gob.mx/storage/app/media/Programas/Los_jovenes_unen_al_barrio_por_el_bienestar_2022.pdf</p>
S050	S050 Promoción de actividades culturales y recreativas	N/A	N/A	N/A	N/A	N/A	N/A	N/A	<p>Realizar 30 acciones de promoción y difusión culturales enfocadas en las personas jóvenes en la Ciudad de México que contribuyan en la recuperación de tejido social.</p> <p>1</p>	<p>No se generaron actividades correspondientes a el trimestre, ya que esta actividad pertenece al último trimestre</p>	N/A	N/A
S212	S212 Núcleos urbanos de bienestar emocional (nube)	N/A	N/A	N/A	N/A	N/A	N/A	N/A	<p>Otorgar 564 apoyos económicos a las Personas Facilitadoras.</p> <p>2</p>	<p>En el tercer trimestre no se generaron actividades referentes al Programa Núcleos Urbanos de Bienestar Emocional.</p>	N/A	N/A



U026	U026_Apoyos económicos y otras ayudas sociales	86	0	0.5	1	0	Otorgar consulta psicológica a 3,000 personas jóvenes beneficiarias (usuarios) programadas para ser atendidas.		
							Se llevaron a cabo 82 acciones en materia de transversalización de la perspectiva de género, el enfoque de derechos en las personas jóvenes de la Ciudad de México	95.8%	https://drive.google.com/drive/c/1Jolders17P6T65IT7KKqWD1zrV6f9qSDgNAw0-N


 DAMARIS JUÁREZ RUIZ CARRILLO
 JUD DE ADMINISTRACION DE CAPITAL HUMANO Y FINANZAS
 DRUIZC@CDMX.GOB.MX


 ELIZABETH GARCIA MATA
 DIRECTORA DE ADMINISTRACION Y FINANZAS
 EGARCIA@CDMX.GOB.MX
 TELEFONO: 5553417488 EXT: 437

**Injuve_Informe de Avance Trimestral apartado "B"**

1 mensaje

6 de octubre de 2022, 15:07

Elizabeth García Mata <egarciam@cdmx.gob.mx>

Para: DGACyRC CDMX <informe.trimestral.dgacrc@gmail.com>

Cc: Beatriz Adriana Olivares Pinal <bolivaresp@cdmx.gob.mx>, Luz Elena González Escobar <legonzalez@finanzas.cdmx.gob.mx>, bgomez@finanzas.cdmx.gob.mx

Por este conducto envío informe de avance trimestral correspondiente al periodo de enero – septiembre de 2022.

Se anexa informe en formato pdf debidamente firmado y rubricado así como archivo excel con número de oficio INJUVE/DAyF/707/2022

Mucho agradeceré pueda acusar de recibido el presente.



Sin más por el momento, le envío un cordial saludo.

"Se hace la entrega por este medio, de conformidad con lo establecido por el artículo "SEGUNDO. - Las comunicaciones por correo electrónico institucional entre las Dependencias, Órganos Desconcentrados, Entidades y Alcaldías de la Administración Pública de la Ciudad de México serán consideradas comunicaciones oficiales y tendrán validez jurídica plena." Del ACUERDO POR EL QUE SE AUTORIZA EL USO DE MEDIOS REMOTOS TECNOLÓGICOS DE COMUNICACIÓN COMO MEDIOS OFICIALES PARA CONTINUAR CON LAS FUNCIONES ESENCIALES Y SE ESTABLECEN MEDIDAS PARA LA CELEBRACIÓN DE LAS SESIONES DE LOS ÓRGANOS COLEGIADOS EN LAS DEPENDENCIAS, ÓRGANOS DESCONCENTRADOS, ENTIDADES DE LA ADMINISTRACIÓN PÚBLICA Y ALCALDÍAS DE LA CIUDAD DE MÉXICO, CON MOTIVO DE LA EMERGENCIA SANITARIA POR CAUSA DE FUERZA MAYOR DEL CONSEJO DE SALUD DE LA CIUDAD DE MÉXICO." Publicado en la Gaceta Oficial de la Ciudad de México el 6 de abril de 2020."

**Elizabeth García Mata**

Directora de Administración y Finanzas

Instituto de la Juventud de la Ciudad de México

CIUDAD INNOVADORA
Y DE DERECHOS www.injuve.cdmx.gob.mx 5553427434 ext. 434 y 435egarciam@cdmx.gob.mx**2 adjuntos** INJUVE_DAyF_707_2022.pdf
1265K IR_PP Julio-septiembre.xlsx
2158K