



Rubro de Ingresos	Ingreso					Diferencia	
	Estimado	Ampliaciones y Reducciones	Modificado (3= 1 + 2)	Devengado	Recaudado		
Impuestos	-1	-2		-4	-5	(6= 5 - 1)	
Cuotas y Aportaciones de Seguridad Social	-	-	-	-	-	-	
Contribuciones de Mejoras	-	-	-	-	-	-	
Derechos	-	-	-	-	-	-	
Productos	-	-	-	-	-	-	
Aprovechamientos	-	-	-	-	-	-	
Ingresos por Venta de Bienes, Prestación de Servicios y Otros Ingresos	-	-	-	-	-	-	
Participaciones, Aportaciones, Convenios, Incentivos Derivados de la Colaboración Fiscal y Fondos Distintos de Aportaciones	-	-	-	-	-	-	
Transferencias, Asignaciones, Subsidios y Subvenciones, y Pensiones y Jubilaciones	156,836,928.00	2,432,657.10	154,404,270.90	14,963,317.32	14,963,317.32	(141,873,610.68)	
Ingresos Derivados de Financiamientos	-	-	-	-	-	-	
<b>Total</b>	<b>156,836,928.00</b>	<b>2,432,657.10</b>	<b>154,404,270.90</b>	<b>14,963,317.32</b>	<b>14,963,317.32</b>	<b>(141,873,610.68)</b>	
<b>Ingresos excedentes</b>							
<b>Estado Analítico de Ingresos Por Fuente de Financiamiento</b>							
Ingresos del Poder Ejecutivo Federal o Estatal y de los Municipios	Impuestos	-1	-2		-4	-5	(6= 5 - 1)
	Cuotas y Aportaciones de Seguridad Social	-	-	-	-	-	-
	Contribuciones de Mejoras	-	-	-	-	-	-
	Derechos	-	-	-	-	-	-
	Productos <sup>[1]</sup>	-	-	-	-	-	-
	Aprovechamientos <sup>[2]</sup>	-	-	-	-	-	-
	Participaciones, Aportaciones, Convenios, Incentivos Derivados de la Colaboración Fiscal y Fondos Distintos de Aportaciones	-	-	-	-	-	-
	Transferencias, Asignaciones, Subsidios y Subvenciones, y Pensiones y Jubilaciones	-	-	-	-	-	-
	Ingresos de los Entes Públicos de los Poderes Legislativo y Judicial, de los Organos Autónomos y del Sector Parastatal o Paramunicipal, así como de las Empresas Productivas del Estado	156,836,928.00	2,432,657.10	154,404,270.90	14,963,317.32	14,963,317.32	(141,873,610.68)
	Cuotas y Aportaciones de Seguridad Social Productos <sup>1</sup>	-	-	-	-	-	-



GOBIERNO DE LA  
CIUDAD DE MÉXICO

**INSTITUTO DE LA JUVENTUD DE LA CIUDAD DE MÉXICO**  
**CIUDAD DE MÉXICO**  
**Estado Analítico de Ingresos**  
**Del 01 de Enero al 31 de Marzo del 2021**



MÉXICO TENOCHTITLÁN  
SIETE SIGLOS DE HISTORIA

Rubro de Ingresos	Ingreso					Diferencia (6= 5 - 1)
	Estimado -1	Ampliaciones y Reducciones -2	Modificado (3= 1 + 2)	Devengado -4	Recaudado -5	
Ingresos por Venta de Bienes, Prestación de Servicios y Otros Ingresos[3]	-	-	-	-	-	-
Transferencias, Asignaciones, Subsidios y Subvenciones, y Penalizaciones y Jubilaciones	156,836,928.00	2,432,657.10	154,404,270.90	14,963,317.32	14,963,317.32	(141,873,610.69)
<b>Total</b>						
<b>Ingresos Derivados de Financiamientos</b>						
Ingresos Derivados de Financiamientos	-	-	-	-	-	-
<b>Total</b>	<b>156,836,928.00</b>	<b>2,432,657.10</b>	<b>154,404,270.90</b>	<b>14,963,317.32</b>	<b>14,963,317.32</b>	<b>(141,873,610.69)</b>
				<b>Ingresos excedentes</b>		

[1] Incluye intereses que generen las cuentas bancarias de los entes públicos en productos.

[2] Incluye donativos en efectivo del Poder Ejecutivo, entre otros aprovechamientos.

[3] Se refiere a los ingresos propios obtenidos por los Poderes Legislativo y Judicial, los Órganos Autónomos y las entidades de la administración pública paraestatal y paramunicipal, por sus actividades diversas no inherentes a su operación que generen recursos y que no sean ingresos por venta de bienes o prestación de servicios, tales como donativos en efectivo, entre otros.

**Elaboró**

**DAMARIS HAIDE RUIZ CARRILLO**  
JUD DE ADMINISTRACIÓN DE CAPITAL HUMANO Y  
FINANZAS

**Autorizó**

**ELIZABETH GARCÍA MATA**  
DIRECTORA DE ADMINISTRACIÓN Y FINANZAS

**INSTITUTO DE LA JUVENTUD DE LA CIUDAD DE MÉXICO**  
**CIUDAD DE MÉXICO**  
**Estado analítico del ejercicio del presupuesto de egresos**  
**clasificación administrativa**  
**Del 01 de Enero al 31 de Marzo del 2021**

Concepto	Egresos					
	Aprobado 1	Ampliaciones/ (Reducciones) 2	Modificado 3 = (1 + 2)	Devengado 4	Pagado 5	Subejercicio 6 = (3 - 4)
Entidades Paras estatales y Fideicomisos No Empresariales y No Financieros	156,836,928.00	2,432,657.10	154,404,270.90	14,623,055.91	14,623,055.91	139,781,214.99
Instituciones Publicas de la Seguridad Social	-	-	-	-	-	-
Entidades Paras estatales Empresariales No Financieras con Participación Estatal Mayoritaria	-	-	-	-	-	-
Fideicomisos Empresariales No Financieros con Participación Estatal Mayoritaria	-	-	-	-	-	-
Entidades Paras estatales Empresariales Financieras Monetarias con Participación Estatal Mayoritaria	-	-	-	-	-	-
Entidades Paras estatales Empresariales Financieras No Monetarias con Participación Estatal Mayoritaria	-	-	-	-	-	-
Fideicomisos Financieros Publicos con Participación Estatal Mayoritaria	-	-	-	-	-	-
<b>Total del Gasto</b>	<b>156,836,928.00</b>	<b>(2,432,657.10)</b>	<b>154,404,270.90</b>	<b>14,623,055.91</b>	<b>14,623,055.91</b>	<b>139,781,214.99</b>

Elaboró

**DAMARIS HAIDE RUIZ CARRILLO**  
 JUD DE ADMINISTRACION DE CAPITAL HUMANO Y FINANZAS

Autorizó

**ELIZABETH GARCIA MATA**  
 DIRECTORA DE ADMINISTRACION Y FINANZAS



INSTITUTO DE LA JUVENTUD DE LA  
CIUDAD DE MÉXICO  
Estado analítico del ejercicio del presupuesto de egresos  
clasificación económica (por tipo de gasto)  
Del 01 de Enero al 31 de Marzo del 2021



Concepto	Egresos					Subejercicio 6 = (3 - 4)
	Aprobado 1	Ampliaciones/ Reducciones) 2	Modificado 3 = (1 + 2)	Devengado 4	Pagado 5	
Gasto Corriente	156,836,928.00	-	154,404,270.90	14,623,055.91	14,623,055.91	139,781,214.99
Gasto de Capital	-	2,432,657.10	-	-	-	-
Amortización de la Deuda y Distribución de Pasivos	-	-	-	-	-	-
Pensiones y Jubilaciones	-	-	-	-	-	-
Participaciones	-	-	-	-	-	-
<b>Total del Gasto</b>	<b>156,836,928.00</b>	<b>(2,432,657.10)</b>	<b>154,404,270.90</b>	<b>14,623,055.91</b>	<b>14,623,055.91</b>	<b>139,781,214.99</b>

Elaboró

**DAMARIS HAIDE RUIZ CARRILLO**  
JUD DE ADMINISTRACION DE CAPITAL HUMANO Y  
FINANZAS

Autorizó

**ELIZABETH GARCIA MATA**  
DIRECTORA DE ADMINISTRACIÓN Y FINANZAS

INSTITUTO DE LA JUVENTUD DE LA CIUDAD DE MÉXICO  
CIUDAD DE MÉXICO  
Estado analítico del ejercicio del presupuesto de egresos  
Clasificación por objeto del gasto (capítulo y concepto)  
Del 01 de Enero al 31 de Marzo del 2021

Concepto	Egresos					Subejercicio 6=(3-4)
	Aprobado 1	Ampliaciones/ Reducciones) 2	Modificado 3=(1+2)	Devengado 4	Pagado 5	
<b>Servicios Personales 1000</b>	<b>21,181,371.00</b>	-	<b>21,181,371.00</b>	<b>3,833,888.71</b>	<b>3,833,888.71</b>	<b>17,347,482.29</b>
1100 Remuneraciones al Personal de Carácter Permanente	2,295,762.00	-	2,295,762.00	275,980.00	275,980.00	2,019,782.00
1200 Remuneraciones al Personal de Carácter Transitorio	8,381,295.00	-	8,381,295.00	1,888,789.00	1,888,789.00	6,492,506.00
1300 Remuneraciones Adicionales y Especiales	1,486,457.00	-	1,486,457.00	443,886.71	443,886.71	1,052,570.29
1400 Seguridad Social	911,793.00	-	911,793.00	69,495.20	69,495.20	842,297.80
1500 Otras Prestaciones Sociales y Económicas	7,163,226.00	-	7,163,226.00	1,155,717.80	1,155,717.80	6,007,508.20
1600 Prestaciones	932,838.00	-	932,838.00	-	-	932,838.00
1700 Pago de Estímulos a Servidores Públicos	-	-	-	-	-	-
<b>Materiales y Suministros 2000</b>	<b>1,579,973.00</b>	-	<b>1,579,973.00</b>	-	-	<b>1,579,973.00</b>
2100 Materiales de Administración, Emisión de Documentos y Artículos Oficiales	809,973.00	-	809,973.00	-	-	809,973.00
2200 Alimentos y Utensilios	-	-	-	-	-	-
2300 Materias Primas y Materiales de Producción y Comercialización	-	-	-	-	-	-
2400 Materiales y Artículos de Construcción y de Reparación	240,000.00	-	240,000.00	-	-	240,000.00
2500 Productos Químicos, Farmacéuticos y de Laboratorio	-	-	-	-	-	-
2600 Combustibles, Lubricantes y Aditivos	220,000.00	-	220,000.00	-	-	220,000.00
2700 Vestuario, Blancos, Prendas de Protección y Artículos Deportivos	60,000.00	-	60,000.00	-	-	60,000.00
2800 Materiales y Suministros Para Seguridad	-	-	-	-	-	-
2900 Herramientas, Refacciones y Accesorios Menores	250,000.00	-	250,000.00	-	-	250,000.00
<b>Servicios Generales 3000</b>	<b>9,973,536.00</b>	<b>2,432,657.10</b>	<b>7,540,878.90</b>	<b>303,787.20</b>	<b>303,787.20</b>	<b>7,237,091.70</b>
3100 Servicios Básicos	1,914,250.00	-	1,914,250.00	-	-	1,914,250.00
3200 Servicios de Alimentación	600,000.00	-	600,000.00	-	-	600,000.00
3300 Servicios Profesionales, Científicos, Técnicos y Otros Servicios	3,401,094.00	2,432,657.10	968,436.90	-	-	968,436.90
3400 Servicios Financieros, Bancarios y Comerciales	130,000.00	-	130,000.00	-	-	130,000.00
3500 Servicios de Instalación, Reparación, Mantenimiento y Conservación	2,770,000.00	-	2,770,000.00	181,244.37	181,244.37	2,588,755.63
3600 Servicios de Comunicación Social y Publicidad	-	-	-	-	-	-
3700 Servicios de Traslado y Viajeros	12,000.00	-	12,000.00	-	-	12,000.00
3800 Servicios Oficiales	600,000.00	-	600,000.00	-	-	600,000.00
3900 Otros Servicios Generales	546,192.00	-	546,192.00	122,542.83	122,542.83	423,649.17
<b>Transferencias, Asignaciones, Subsidios y Otras Ayudas 4000</b>	<b>124,102,048.00</b>	-	<b>124,102,048.00</b>	<b>10,485,400.00</b>	<b>10,485,400.00</b>	<b>113,616,648.00</b>
4100 Transferencias Internas y Asignaciones al Sector Público	-	-	-	-	-	-
4200 Transferencias al Resto del Sector Público	-	-	-	-	-	-

**INSTITUTO DE LA JUVENTUD DE LA CIUDAD DE MÉXICO**  
**CIUDAD DE MÉXICO**  
 Estado analítico del ejercicio del presupuesto de egresos  
 Clasificación por objeto del gasto (capítulo y concepto)  
 Del 01 de Enero al 31 de Marzo del 2021

Concepto	Egresos					Subejercicio 6=(3-4)
	Aprobado 1	Ampliaciones/ Reducciones) 2	Modificado 3=(1+2)	Devengado 4	Pagado 5	
4300 Subsidios y Subvenciones	-	-	-	-	-	-
4400 Ayudas Sociales	124,102,048.00	-	124,102,048.00	10,485,400.00	10,485,400.00	113,616,648.00
4500 Pensiones y Jubilaciones	-	-	-	-	-	-
4600 Transferencias a Fideicomisos, Mandatos y Otros Análogos	-	-	-	-	-	-
4700 Transferencias a la Seguridad Social	-	-	-	-	-	-
4800 Donativos	-	-	-	-	-	-
4900 Transferencias al Exterior	-	-	-	-	-	-
<b>Bienes Muebles, Inmuebles e Intangibles 5000</b>	-	-	-	-	-	-
5100 Mobiliario y Equipo de Administración	-	-	-	-	-	-
5200 Mobiliario y Equipo Educativo y Recreativo	-	-	-	-	-	-
5300 Equipo e Instrumental Médico y de Laboratorio	-	-	-	-	-	-
5400 Vehículos y Equipo de Transporte	-	-	-	-	-	-
5500 Equipo de Defensa y Seguridad	-	-	-	-	-	-
5600 Maquinaria, Otros Equipos y Herramientas	-	-	-	-	-	-
5700 Activos Biológicos	-	-	-	-	-	-
5800 Bienes Inmuebles	-	-	-	-	-	-
5900 Activos Intangibles	-	-	-	-	-	-
<b>Inversión Pública 6000</b>	-	-	-	-	-	-
6100 Otra Pública en Bienes de Dominio Público	-	-	-	-	-	-
6200 Otra Pública en Bienes Propios	-	-	-	-	-	-
6300 Proyectos Productivos y Acciones de Fomento	-	-	-	-	-	-
<b>Inversiones Financieras y Otras Provisiones 7000</b>	-	-	-	-	-	-
7100 Inversiones Para el Fomento de Actividades Productivas	-	-	-	-	-	-
7200 Acciones y Participaciones de Capital	-	-	-	-	-	-
7300 Compra de Títulos y Valores	-	-	-	-	-	-
7400 Concesión de Préstamos	-	-	-	-	-	-
7500 Inversiones en Fideicomisos, Mandatos y Otros Análogos	-	-	-	-	-	-
7600 Otras Inversiones Financieras	-	-	-	-	-	-
7900 Provisiones para Contingencias y Otras Erogaciones Especiales	-	-	-	-	-	-
<b>Participaciones y Aportaciones 8000</b>	-	-	-	-	-	-
8100 Participaciones	-	-	-	-	-	-
8300 Aportaciones	-	-	-	-	-	-



INSTITUTO DE LA JUVENTUD DE LA CIUDAD DE MÉXICO  
CIUDAD DE MÉXICO  
Estado analítico del ejercicio del presupuesto de egresos  
Clasificación por objeto del gasto (capítulo y concepto)  
Del 01 de Enero al 31 de Marzo del 2021

Concepto	Egresos					Subejercicio 6 = (3 - 4)
	Aprobado 1	Ampliaciones/ (Reducciones) 2	Modificado 3 = (1 + 2)	Devenido 4	Pagado 5	
8500 Convenios	-	-	-	-	-	-
Deuda Pública 9000	-	-	-	-	-	-
9100 Amortización de la Deuda Pública	-	-	-	-	-	-
9200 Intereses de la Deuda Pública	-	-	-	-	-	-
9300 Comisiones de la Deuda Pública	-	-	-	-	-	-
9400 Gastos de la Deuda Pública	-	-	-	-	-	-
9500 Costo por Coberturas	-	-	-	-	-	-
9900 Apoyos Financieros	-	-	-	-	-	-
9900 Adeudos de Ejercicios Fiscales Anteriores (Adeltras)	-	-	-	-	-	-
<b>Total del Gasto</b>	<b>156,836,928.00</b>	<b>2,432,657.10</b>	<b>154,404,270.90</b>	<b>14,623,055.91</b>	<b>14,623,055.91</b>	<b>139,781,214.99</b>

Elaboró


  
**DAMARIS HAIDE RUIZ CARRILLO**  
JUD DE ADMINISTRACION DE CAPITAL HUMANO Y  
FINANZAS

Autorizó

  
**ELIZABETH GARCÍA MATA**  
DIRECTORA DE ADMINISTRACION Y FINANZAS

INSTITUTO DE LA JUVENTUD DE LA CIUDAD DE MÉXICO  
CIUDAD DE MÉXICO  
Estado analítico del ejercicio del presupuesto de egresos  
clasificación funcional (finalidad y función)  
Del 01 de Enero al 31 de Marzo del 2021

Concepto	Egresos						Subejercicio
	Aprobado 1	Ampliaciones/ Reducciones 2	Modificado 3 = (1 + 2)	Devengado 4	Pagado 5	6 = (3 - 4)	
<b>Gobierno</b>	18 010,365.00	(2,432,687,100)	15,577,707.90	924,644.37	924,644.37	14,653,063.53	-
Legislación	-	-	-	-	-	-	-
Justicia	8,620,024.00	-	8,620,024.00	743,400.00	743,400.00	7,876,624.00	-
Coordinación de la Política de Gobierno	9,360,341.00	2,432,687.10	6,927,653.90	161,244.37	161,244.37	6,746,409.53	-
Relaciones Exteriores	-	-	-	-	-	-	-
Asuntos Financieros y Hacendarios	-	-	-	-	-	-	-
Seguridad Nacional	-	-	-	-	-	-	-
Asuntos de Orden Público y de Seguridad Interior	30,000.00	-	30,000.00	-	-	-	30,000.00
Otros Servicios Generales	-	-	-	-	-	-	-
<b>Desarrollo Social</b>	138,825,963.00	00.00	138,825,963.00	13,698,411.54	13,698,411.54	125,127,551.46	-
Protección Ambiental	-	-	-	-	-	-	-
Vivienda y Servicios a la Comunidad	-	-	-	-	-	-	-
Salud	21,712,593.00	-	21,712,593.00	3,956,411.54	3,956,411.54	17,756,181.46	-
Recreación, Cultura y Otras Manifestaciones Sociales	200,000.00	-	200,000.00	-	-	-	200,000.00
Educación	-	-	-	-	-	-	-
Protección Social	5,000.00	-	5,000.00	-	-	-	5,000.00
Otros Asuntos Sociales	116,808,000.00	-	116,808,000.00	9,742,000.00	9,742,000.00	107,066,000.00	-
<b>Desarrollo Económico</b>	1,000.00	-	1,000.00	-	-	-	1,000.00
Asuntos Económicos, Comerciales y Laborales en General	1,000.00	-	1,000.00	-	-	-	1,000.00
Agricultura, Silvicultura, Pesca y Caza	-	-	-	-	-	-	-
Combustibles y Energía	-	-	-	-	-	-	-
Minedría, Manufacturas y Construcción	-	-	-	-	-	-	-
Transporte	-	-	-	-	-	-	-
Comunicaciones	-	-	-	-	-	-	-
Turismo	-	-	-	-	-	-	-
Ciencia, Tecnología e Innovación	-	-	-	-	-	-	-
Otros Industrias y Otros Asuntos Económicos	-	-	-	-	-	-	-



**INSTITUTO DE LA JUVENTUD DE LA CIUDAD DE MEXICO**  
**CIUDAD DE MEXICO**  
Estado analítico del ejercicio del presupuesto de egresos  
clasificación funcional (finalidad y función)  
Del 01 de Enero al 31 de Marzo del 2021

Concepto	Egresos					Subejercicio
	Aprobado 1	Aplicaciones/ Reducciones) 2	Modificado 3 = (1 + 2)	Devengado 4	Pagado 5	
<b>Otras no Clasificadas en Funciones Anteriores</b>						
Transacciones de la Deuda Publica / Costo Financiero de la Deuda	-	-	-	-	-	-
Transferencias, Participaciones y Aportaciones entre Diferentes Niveles y Ordenes de Gobierno	-	-	-	-	-	-
Saneamiento del Sistema Financiero	-	-	-	-	-	-
Adeudos de Ejercicios Fiscales Anteriores	-	-	-	-	-	-
<b>Total del Gasto</b>	<b>146,686,928.00</b>	<b>(2,432,637.10)</b>	<b>154,404,270.90</b>	<b>14,623,065.51</b>	<b>14,623,065.51</b>	<b>139,781,214.58</b>

*Elaboró*  
**DAMARIS HAIDE RUIZ CARRILLO**  
JUD DE ADMINISTRACION DE CAPITAL HUMANO Y  
FINANZAS

**Autorizó**  
*Elizabeth García Mata*  
**EIZABETH GARCÍA MATA**  
DIRECTORA DE ADMINISTRACIÓN Y FINANZAS





GOBIERNO FEDERAL  
CIUDAD DE MEXICO

INSTITUTO DE LA JUVENTUD DE LA CIUDAD DE MEXICO  
CIUDAD DE MEXICO  
Intereses De La Deuda  
Del 01 de Enero al 31 de Marzo del 2021



MEXICO TENOCHTITLAN  
SIETE SIGLOS DE HISTORIA

Identificación de Crédito o Instrumento	Devenido	Pagado
Créditos Bancarios	-	-
	-	-
	-	-
	-	-
	-	-
	-	-
	-	-
	-	-
	-	-
Total de Intereses de Créditos Bancarios	-	-
	-	-
	-	-
	-	-
	-	-
	-	-
	-	-
	-	-
	-	-
	-	-
	-	-
	-	-
Total de Intereses de Otros Instrumentos de Deuda	-	-
TOTAL	-	-

**NO APLICA**

Bajo protesta de decir verdad que los estados financieros y sus notas, son razonablemente correctos y son responsabilidad del Director.  
La información suministrada en este reporte es confiable y la Unidad Ejecutora de control, de conformidad a los artículos 51, 54 y 55 de la Ley de Auditoría, responsabiliza al Funcionario, suscritor y Cuentable de Recursos de la Ciudad de México, la que establece un base para la determinación de la Cuenta Pública 2021.

**Elaboro**  
*[Signature]*  
DAMARIS HAIDE RUIZ CARRILLO  
JUD DE ADMINISTRACION DE CAPITAL HUMANO Y FINANZAS

**Autorizó**  
*[Signature]*  
ELIZABETH GARCÍA MATA  
DIRECTORA DE ADMINISTRACIÓN Y FINANZAS



INSTITUTO DE LA JUVENTUD DE LA CIUDAD DE MEXICO  
 CIUDAD DE MEXICO  
 Estado analítico del ejercicio del presupuesto de egresos  
 GASTOS POR CATEGORIA PROGRAMATICA  
 Del 01 de Enero al 31 de Diciembre del 2020



PROGRAMAS	Egresos					Saldo Ejercicio 0 = (3 - 4)
	Aprobado 1	Ampliaciones/ Reducciones 2	Modificado 3 = (1 + 2)	Devengado 4	Pagado 5	
<b>Subsector Sector Social y Privado a Entidades Federativas y Municipales</b>	<b>125,315,878.00</b>	<b>00.00</b>	<b>125,315,878.00</b>	<b>10,455,400.00</b>	<b>10,455,400.00</b>	<b>(114,860,478.0000)</b>
Salida a ligada dependiente	125,315,878.00	-	125,315,878.00	10,455,400.00	10,455,400.00	114,860,478.00
Com. Sociales	-	-	-	-	-	-
<b>Desempeño de las Funciones</b>	<b>450,045.00</b>	<b>00.00</b>	<b>450,045.00</b>	<b>00.00</b>	<b>00.00</b>	<b>(450,045.0000)</b>
Asesoría y servicios a líderes	50,000.00	-	50,000.00	-	-	50,000.00
Proyecto de Bases Nacionales	-	-	-	-	-	-
Proyecto de Seguimiento y Evaluación de la Política Pública	415,045.00	-	415,045.00	-	-	415,045.00
Proyección y Fomento	-	-	-	-	-	-
Regulación y Seguimiento	-	-	-	-	-	-
Encuestas de Opinión y Encuestas de Necesidades (Informe Anual Gobierno Federal)	-	-	-	-	-	-
Evaluación	-	-	-	-	-	-
Proyectos de desarrollo	-	-	-	-	-	-
<b>Administrativos y de Apoyo</b>	<b>31,922,004.00</b>	<b>(2,432,657.1000)</b>	<b>28,990,246.80</b>	<b>4,137,855.91</b>	<b>4,137,855.91</b>	<b>(24,452,589.0900)</b>
Apoyo al Proceso Presupuestario y para mejorar la eficiencia y calidad de los recursos	21,682,583.00	-	21,682,583.00	3,895,411.54	3,895,411.54	17,708,151.46
Apoyo a la Planeación y a la Ejecución de la Política	8,300,241.00	2,432,657.10	6,867,583.90	1,811,244.37	1,811,244.37	6,728,458.53
Operaciones Financieras	-	-	-	-	-	-
<b>Comerciales</b>	<b>30,000.00</b>	<b>00.00</b>	<b>30,000.00</b>	<b>00.00</b>	<b>00.00</b>	<b>(30,000.0000)</b>
Clasificación de compromisos de recursos financieros	-	-	-	-	-	-
Declaración de recursos	30,000.00	-	30,000.00	-	-	30,000.00
<b>Obligaciones</b>	<b>90.00</b>	<b>00.00</b>	<b>90.00</b>	<b>00.00</b>	<b>00.00</b>	<b>00.00</b>
Presupuesto y Ejecución	-	-	-	-	-	-
Apoyos a la seguridad social	-	-	-	-	-	-
Apoyos a la Planeación y a la Ejecución de la Política	-	-	-	-	-	-
Apoyos a la Planeación y a la Ejecución de la Política	-	-	-	-	-	-
Apoyos a la Planeación y a la Ejecución de la Política	-	-	-	-	-	-
Programas de Casos Federales (Gobierno Federal)	00.00	00.00	00.00	00.00	00.00	00.00
Gasto Federalizado	-	-	-	-	-	-
<b>PARTICIPACIONES A ENTIDADES FEDERATIVAS Y MUNICIPIOS</b>	<b>90.00</b>	<b>00.00</b>	<b>90.00</b>	<b>00.00</b>	<b>00.00</b>	<b>00.00</b>



INSTITUTO DE LA JUVENTUD DE LA CIUDAD DE MÉXICO  
 CIUDAD DE MÉXICO  
 Estado analítico del ejercicio del presupuesto de egresos  
 GASTOS POR CATEGORÍA PROGRAMÁTICA  
 Del 1 de Enero al 31 de Diciembre del 2020



CÓDIGO PRESUPUESTAL, ACTIVO O PASIVO A DEBITOS Y MODIFICACIONES DE LA BALZA	Egresos					Subtotal
	1 Aprobado	2 Anulaciones (Reducciones)	3 = (1 + 2) Modificado	4 Divulgado	5 Pagado	
ADICIONALES DE EJERCICIOS PRECISAS ANTERIORES	00.00	00.00	00.00	00.00	00.00	00.00
	00.00	00.00	00.00	00.00	00.00	00.00
<b>Total del Ejercicio</b>	<b>156,836,328.00</b>	<b>(2,424,487.10)</b>	<b>154,411,840.90</b>	<b>14,423,053.91</b>	<b>14,622,053.91</b>	<b>(136,781,214,890)</b>

*Elaboró*  
**DAMARIS HAIDE RUIZ CARRILLO**  
 JEFE DE ADMINISTRACIÓN DE CAPITAL HUMANO Y FINANZAS

*Autorizó*  
**ELIZABETH GARCÍA MATA**  
 DIRECTORA DE ADMINISTRACIÓN Y FINANZAS