



Rubro de Ingresos	Ingreso					Diferencia
	Estimado	Ampliaciones y Reducciones	Modificado (3=1+2)	Devengado	Recaudado	
Impuestos	-1	-2	(3=1+2)	-4	-5	(6=5-1)
Cuentas y Aportaciones de Seguridad Social	-	-	-	-	-	-
Contribuciones de Mejoras	-	-	-	-	-	-
Derechos	-	-	-	-	-	-
Productos	-	-	-	-	-	-
Aprovechamientos	-	-	-	-	-	-
Ingresos por Venta de Bienes, Prestación de Servicios y Otros Ingresos	-	-	-	-	-	-
Participaciones, Aportaciones, Convenios, Incentivos Derivados de la Colaboración Fiscal y Fondos Distintos de Aportaciones	-	-	-	-	-	-
Transferencias, Asignaciones, Subsidios y Subvenciones, y Pensiones y Jubilaciones	132,379,362.00	6,921,186.00	125,458,176.00	23,576,095.80	21,646,470.85	(110,732,891.15)
Ingresos Derivados de Financiamientos	-	-	-	-	-	-
Total	132,379,362.00	6,921,186.00	125,458,176.00	23,576,095.80	21,646,470.85	(110,732,891.15)
Ingresos excedentes						
Ingresos del Poder Ejecutivo Federal o Estatal y de los Municipios						
	Estimado	Ampliaciones y Reducciones	Ingreso Modificado (3=1+2)	Devengado	Recaudado	Diferencia (6=5-1)
Impuestos	-1	-2	(3=1+2)	-4	-5	(6=5-1)
Cuentas y Aportaciones de Seguridad Social	-	-	-	-	-	-
Contribuciones de Mejoras	-	-	-	-	-	-
Derechos	-	-	-	-	-	-
Productos[1]	-	-	-	-	-	-
Aprovechamientos[2]	-	-	-	-	-	-
Participaciones, Aportaciones, Convenios, Incentivos Derivados de la Colaboración Fiscal y Fondos Distintos de Aportaciones	-	-	-	-	-	-
Transferencias, Asignaciones, Subsidios y Subvenciones, y Pensiones y Jubilaciones	-	-	-	-	-	-



Rubro de Ingresos	Ingreso					Diferencia
	Estimado	Ampliaciones y Reducciones	Modificado (3= 1 + 2)	Devengado	Recaudado	
Ingresos de los Entes Públicos de los Poderes Legislativo y Judicial de los Organos Autónomos y del Sector Paraestatal o Paramunicipal, así como de las Empresas Productivas del Estado	-1	-2	(3= 1 + 2)	-4	-5	(6= 5 - 1)
Cuentas y Aportaciones de Seguridad Social	132,379,362.00	6,921,186.00	125,458,176.00	23,576,095.80	21,646,470.85	(110,732,891.15)
Productos ¹	-	-	-	-	-	-
Ingresos por Venta de Bienes, Prestación de Servicios y Otros Ingresos ^[3]	-	-	-	-	-	-
Transferencias, Asignaciones, Subsidios y Subvenciones, y Pensiones y Jubilaciones	132,379,362.00	6,921,186.00	125,458,176.00	23,576,095.80	21,646,470.85	(110,732,891.15)
Total						
Ingresos Derivados de Financiamientos	-	-	-	-	-	-
Ingresos Derivados de Financiamientos	-	-	-	-	-	-
Total	132,379,362.00	6,921,186.00	125,458,176.00	23,576,095.80	21,646,470.85	(110,732,891.15)
				Ingresos excedentes		

Elaboró

DAMARIS HAIDE RUIZ CARRILLO
JUD DE ADMINISTRACION DE CAPITAL
HUMANO Y FINANZAS

Autorizó

ELIZABETH GARCIA MATA
DIRECTORA DE ADMINISTRACIÓN Y FINANZAS

[1] Incluye intereses que generan las cuentas bancarias de los entes públicos en productos.

[2] Incluye donativos en efectivo del Poder Ejecutivo, entre otros aprovechamientos.

[3] Se refiere a los ingresos propios obtenidos por los Poderes Legislativo y Judicial, los Órganos Autónomos y las entidades de la administración pública paraestatal y paramunicipal, por sus actividades diversas no inherentes a su operación que generan recursos y que no sean ingresos por venta de bienes o prestación de servicios, tales como donativos en efectivo, entre otros.



GOBIERNO DE LA
CIUDAD DE MÉXICO

INSTITUTO DE LA JUVENTUD DE LA CIUDAD DE MÉXICO
CIUDAD DE MÉXICO
Estado analítico del ejercicio del presupuesto de egresos
clasificación administrativa
Del 01 de Enero al 30 de Junio del 2020

Concepto	Egresos					Subejercicio 6 = (3 - 4)
	Aprobado 1	Ampliaciones/ Reducciones) 2	Modificado 3 = (1 + 2)	Devengado 4	Pagado 5	
Entidades Paraestatales y Fideicomisos No Empresariales y No Financieros	132,379,362.00	6,921,186.00	125,458,176.00	23,576,095.80	21,846,470.85	101,882,080.20
Instituciones Publicas de la Seguridad Social	-	-	-	-	-	-
Entidades Paraestatales Empresariales No Financieras con Participación Estatal Mayoritaria	-	-	-	-	-	-
Fideicomisos Empresariales No Financieros con Participación Estatal Mayoritaria	-	-	-	-	-	-
Entidades Paraestatales Empresariales Financieras Monetarias con Participación Estatal Mayoritaria	-	-	-	-	-	-
Entidades Paraestatales Empresariales Financieras No Monetarias con Participación Estatal Mayoritaria	-	-	-	-	-	-
Fideicomisos Financieros Públicos con Participación Estatal Mayoritaria	-	-	-	-	-	-
	132,379,362.00	(6,921,186.00)	125,458,176.00	23,576,095.80	21,846,470.85	101,882,080.20

Elaboró

DAMARIS HAIDE RUIZ CARRILLO
JUD DE ADMINISTRACIÓN DE CAPITAL
HUMANO Y FINANZAS

Autorizó

ELIZABETH GARCÍA MATA
DIRECTORA DE ADMINISTRACIÓN Y FINANZAS



GOBIERNO DE LA
CIUDAD DE MÉXICO

INSTITUTO DE LA JUVENTUD DE LA CIUDAD DE MÉXICO
CIUDAD DE MÉXICO

Estado analítico del ejercicio del presupuesto de egresos
clasificación económica (por tipo de gasto)
Del 01 de Enero al 30 de Junio del 2020

Concepto	Egresos					Subejercicio 6 = (3 - 4)
	Aprobado 1	Ampliaciones/ Reducciones) 2	Modificado 3 = (1 + 2)	Devengado 4	Pagado 5	
Gasto Corriente	132,379,362.00	6,921,186.00	125,458,176.00	23,576,095.80	21,646,470.85	101,882,080.20
Gasto de Capital	-	-	-	-	-	-
Amortización de la Deuda y Disminución de Pasivos	-	-	-	-	-	-
Pensiones y Jubilaciones	-	-	-	-	-	-
Participaciones	-	-	-	-	-	-
Total del Gasto	132,379,362.00	(6,921,186.00)	125,458,176.00	23,576,095.80	21,646,470.85	101,882,080.20

Elaboró

DAMARIS HAIDE RUIZ CARRILLO

JUD DE ADMINISTRACIÓN DE CAPITAL HUMANO
Y FINANZAS



Autorizó

ELIZABETH GARCÍA MATA

DIRECTORA DE ADMINISTRACIÓN Y FINANZAS


INSTITUTO DE LA JUVENTUD DE LA CIUDAD DE MÉXICO
CIUDAD DE MÉXICO
Estado analítico del ejercicio del presupuesto de egresos
Clasificación por objeto del gasto (capítulo y concepto)
Del 01 de Enero al 30 de Junio del 2020

Concepto	Egresos						Subejercicio
	Aprobado 1	Ampliaciones/ Reducciones) 2	Modificado 3 = (1 + 2)	Devengado 4	Pagado 5	6 = (3 - 4)	
Servicios Personales 1000							
1100 Remuneraciones al Personal de Carácter Permanente	29,145,440.00	-	29,145,440.00	8,310,233.15	8,310,233.15	20,835,206.85	
Remuneraciones al Personal de Carácter Transitorio	1,670,724.00	-	1,670,724.00	827,940.00	827,940.00	842,784.00	
Remuneraciones Adicionales y Especiales	11,167,040.00	-	11,167,040.00	4,455,120.00	4,455,120.00	6,711,920.00	
Seguridad Social	892,746.00	-	892,746.00	36,598.32	36,598.32	856,147.68	
Otras Prestaciones Sociales y Económicas	815,724.00	-	815,724.00	216,852.83	216,852.83	598,871.17	
Previsiones	6,857,034.00	-	6,857,034.00	2,773,722.00	2,773,722.00	4,083,312.00	
Pago de Estímulos a Servidores Públicos	7,742,172.00	-	7,742,172.00	-	-	7,742,172.00	
2200 Materiales de Administración, Emisión de Documentos y Artículos Oficiales	3,679,571.00	994,991.00	2,684,580.00	163,105.03	163,105.03	2,521,474.97	
Alimentos y Utensilios	1,821,451.00	411,202.00	1,410,249.00	98,428.00	98,428.00	1,311,821.00	
Materias Primas y Materiales de Producción y Comercialización	206,837.00	94,837.00	112,000.00	-	-	112,000.00	
Materiales y Artículos de Construcción y de Reparación	499,065.00	113,044.00	386,021.00	-	-	386,021.00	
Productos Químicos, Farmacéuticos y de Laboratorio	284,320.00	107,748.00	176,572.00	-	-	176,572.00	
Combustibles, Lubricantes y Aditivos	205,784.00	-	205,784.00	64,677.03	64,677.03	141,106.97	
Vestuario, Blancos, Prendas de Protección y Artículos Deportivos	131,882.00	66,828.00	65,054.00	-	-	65,054.00	
Materiales y Suministros Para Seguridad	-	-	-	-	-	-	
Herramientas, Refracciones y Accesorios Menores	530,232.00	201,332.00	328,900.00	-	-	328,900.00	
3100 Servicios Básicos	22,193,303.00	5,026,195.00	17,167,108.00	1,852,769.36	1,805,163.39	15,314,338.64	
Servicios de Arrendamiento	3,051,122.00	35,450.00	3,015,672.00	558,751.83	558,722.80	2,456,920.17	
Servicios Profesionales, Científicos, Técnicos y Otros Servicios	1,212,402.00	381,024.00	831,378.00	137,286.00	137,286.00	694,092.00	
Servicios Financieros, Bancarios y Comerciales	2,166,325.00	78,356.00	2,089,969.00	585,970.09	538,393.15	1,503,998.91	
Servicios de Instalación, Reparación, Mantenimiento y Conservación	224,990.00	-	224,990.00	32,494.81	32,494.81	192,495.19	
Servicios de Comunicación Social y Publicidad	3,751,111.00	1,130,219.50	2,620,891.50	394,573.68	394,573.68	2,226,317.82	
Servicios de Traslado y Viáticos	105,114.00	88,517.00	16,597.00	1,080.00	1,080.00	15,517.00	
Servicios Oficiales	11,115,894.00	3,312,628.50	7,803,265.50	-	-	7,803,265.50	
Otros Servicios Generales	564,345.00	-	564,345.00	142,612.95	142,612.95	421,732.05	
Transferencias, Asignaciones, Subsidios y Otras Ayudas 4000	75,961,048.00	-	75,961,048.00	-	-	-	

INSTITUTO DE LA JUVENTUD DE LA CIUDAD DE MEXICO
CIUDAD DE MEXICO
Estado analítico del ejercicio del presupuesto de egresos
Clasificación por objeto del gasto (capítulo y concepto)
Del 01 de Enero al 30 de Junio del 2020

Concepto	Egresos					Subejercicio 6 = (3 - 4)
	Aprobado 1	Ampliaciones/ Reducciones) 2	Modificado 3 = (1 + 2)	Devengado 4	Pagado 5	
4100 Transferencias Internas y Asignaciones al Sector Público	-	-	-	-	-	-
4200 Transferencias al Resto del Sector Público	-	-	-	-	-	-
4300 Subsidios y Subvenciones	-	-	-	-	-	-
4400 Ayudas Sociales	75,961,048.00	-	75,961,048.00	11,328,863.26	9,446,844.28	64,632,184.74
4500 Pensiones y Jubilaciones	-	-	-	-	-	-
4600 Transferencias a Fideicomisos, Mandatos y Otros Análogos	-	-	-	-	-	-
4700 Transferencias a la Seguridad Social	-	-	-	-	-	-
4800 Donativos	-	-	-	-	-	-
4900 Transferencias al Exterior	-	-	-	-	-	-
Bienes Muebles, Inmuebles e Intangibles 5000	1,400,000.00	900,000.00	500,000.00	-	-	500,000.00
5100 Mobiliario y Equipo de Administración	1,400,000.00	900,000.00	500,000.00	-	-	500,000.00
5200 Mobiliario y Equipo Educativo y Recreativo	-	-	-	-	-	-
5300 Equipo e Instrumental Médico y de Laboratorio	-	-	-	-	-	-
5400 Vehículos y Equipo de Transporte	-	-	-	-	-	-
5500 Equipo de Defensa y Seguridad	-	-	-	-	-	-
5600 Maquinaria, Otros Equipos y Herramientas	-	-	-	-	-	-
5700 Activos Biológicos	-	-	-	-	-	-
5800 Bienes Inmuebles	-	-	-	-	-	-
5900 Activos Intangibles	-	-	-	-	-	-
Inversión Pública 6000	-	-	-	-	-	-
6100 Obra Pública en Bienes de Dominio Público	-	-	-	-	-	-
6200 Obra Pública en Bienes Propios	-	-	-	-	-	-
6300 Proyectos Productivos y Acciones de Fomento	-	-	-	-	-	-
Inversiones Financieras y Otras Provisiones 7000	-	-	-	-	-	-
7100 Inversiones Para el Fomento de Actividades Productivas	-	-	-	-	-	-

INSTITUTO DE LA JUVENTUD DE LA CIUDAD DE MÉXICO
CIUDAD DE MÉXICO
Estado analítico del ejercicio del presupuesto de egresos
Clasificación por objeto del gasto (capítulo y concepto)
Del 01 de Enero al 30 de Junio del 2020

Concepto	Egresos					Subejercicio 6 = (3 - 4)
	Aprobado 1	Ampliaciones/ (Reducciones) 2	Modificado 3 = (1 + 2)	Devengado 4	Pagado 5	
7200 Acciones y Participaciones de Capital	-	-	-	-	-	-
7300 Compra de Títulos y Valores	-	-	-	-	-	-
7400 Concesión de Préstamos	-	-	-	-	-	-
7500 Inversiones en Fideicomisos, Mandatos y Otros Análogos	-	-	-	-	-	-
7600 Otras Inversiones Financieras	-	-	-	-	-	-
7900 Provisiones para Contingencias y Otras Erogaciones Especiales	-	-	-	-	-	-
Participaciones y Aportaciones 8000	-	-	-	-	-	-
8100 Participaciones	-	-	-	-	-	-
8300 Aportaciones	-	-	-	-	-	-
8500 Convenios	-	-	-	-	-	-
Deuda Pública 9000	-	-	-	-	-	-
9100 Amortización de la Deuda Pública	-	-	-	-	-	-
9200 Intereses de la Deuda Pública	-	-	-	-	-	-
9300 Comisiones de la Deuda Pública	-	-	-	-	-	-
9400 Gastos de la Deuda Pública	-	-	-	-	-	-
9500 Costo por Coberturas	-	-	-	-	-	-
9600 Apoyos Financieros	-	-	-	-	-	-
9900 Adeudos de Ejercicios Fiscales Anteriores (Adetas)	-	-	-	-	-	-
Total del Gasto	132,379,362.00	6,921,186.00	125,458,176.00	10,326,107.54	10,278,501.57	39,171,020.46

Elaboró



DAMARIS HAIDE RUIZ CARRILLO
JUD DE ADMINISTRACION DE CAPITAL
HUMANO Y FINANZAS

Autorizó


ELIZABETH GARCÍA MATA
DIRECTORA DE ADMINISTRACIÓN Y FINANZAS

INSTITUTO DE LA JUVENTUD DE LA CIUDAD DE MÉXICO
CIUDAD DE MÉXICO
Estado analítico del ejercicio del presupuesto de egresos
clasificación funcional (finalidad y función)
Del 01 de Enero al 30 de Junio del 2020


Concepto	Egresos					Subejercicio
	Aprobado 1	Ampliaciones/ Reducciones 2	Modificado 3 = (1 + 2)	Devengado 4	Pagado 5	
Gobierno	13,224,317.00	2,002,514.50	11,221,802.50	1,539,138.61	1,536,115.18	9,682,683.99
Legislación	-	-	-	-	-	-
Justicia	12,798,800.00	1,882,051.50	10,916,748.50	1,442,899.36	1,439,875.93	9,473,849.14
Coordinación de la Política de Gobierno	-	-	-	00.00	00.00	-
Relaciones Exteriores	-	-	-	00.00	00.00	-
Asuntos Financieros y Hacendatarios	-	-	-	00.00	00.00	-
Seguridad Nacional	-	-	-	00.00	00.00	-
Asuntos de Orden Público y de Seguridad Interior	425,517.00	120,463.00	305,054.00	96,239.25	96,239.25	208,814.75
Otros Servicios Generales	-	-	-	00.00	00.00	-
Desarrollo Social	114,155,045.00	(4,918,671,500.00)	109,236,373.50	20,115,832.19	18,189,230.67	89,120,541.31
Protección Ambiental	-	-	-	-	-	-
Vivienda y Servicios a la Comunidad	-	-	-	-	-	-
Salud	1,567,193.00	189,016.00	1,378,177.00	122,048.17	122,048.16	1,256,128.83
Recreación, Cultura y Otras Manifestaciones Sociales	10,153,929.00	3,057,863.50	7,098,265.50	-	-	7,098,265.50
Educación	-	-	-	-	-	-
Protección Social	8,993,111.00	1,671,992.00	7,321,119.00	1,449,266.92	1,401,660.96	5,671,852.08
Otros Asuntos Sociales	93,440,812.00	-	93,440,812.00	18,544,517.10	16,665,521.55	74,895,294.90
Desarrollo Económico	5,000,000.00	-	5,000,000.00	1,921,125.00	-	3,078,875.00
Asuntos Económicos, Comerciales y Laborales en General	5,000,000.00	-	5,000,000.00	1,921,125.00	-	3,078,875.00
Agropecuaria, Silvicultura, Pesca y Caza	-	-	-	-	-	-
Combustibles y Energía	-	-	-	-	-	-
Minería, Manufacturas y Construcción	-	-	-	-	-	-
Transporte	-	-	-	-	-	-
Comunicaciones	-	-	-	-	-	-
Turismo	-	-	-	-	-	-
Ciencia, Tecnología e Innovación	-	-	-	-	-	-
Otros Industrias y Otros Asuntos Económicos	-	-	-	-	-	-



INSTITUTO DE LA JUVENTUD DE LA CIUDAD DE MÉXICO
CIUDAD DE MÉXICO
 Estado analítico del ejercicio del presupuesto de egresos
 clasificación funcional (finalidad y función)
 Del 01 de Enero al 30 de Junio del 2020

Concepto	Egresos					
	Aprobado 1	Ampliaciones/ Reducciones) 2	Modificado 3 = (1 + 2)	Devengado 4	Pagado 5	Subejercicio 6 = (3 - 4)
Otras no Clasificadas en Funciones Anteriores						
Transacciones de la Deuda Pública / Costo Financiero de la Deuda	-	-	-	-	-	-
Transferencias, Participaciones y Aportaciones entre Diferentes Niveles y Ordenes de Gobierno	-	-	-	-	-	-
Sanearamiento del Sistema Financiero	-	-	-	-	-	-
Adeudos de Ejercicios Fiscales Anteriores	-	-	-	-	-	-
Total del Gasto	132,379,362.00	(2,916,157.000)	129,463,205.00	23,576,095.80	19,725,345.85	109,737,859.15

Elaboró



DAMARIS HAIDE RUIZ CARRILLO
 JUD DE ADMINISTRACIÓN DE CAPITAL
 HUMANO Y FINANZAS

Autorizó



ELIZABETH GARCIA MATA
 DIRECTORA DE ADMINISTRACIÓN Y FINANZAS

