



Ingresos	Ratios de Ingresos		Ingresos					Diferencia (6=5-1)
	Estadístico 1	Aplicaciones y Reducciones 2	Medicados (3=1*2)	Desviado 4	Residual 5			
Ingresos Cuentas y Aportaciones de Seguridad Social Contribuciones de Mejoras Derechos Productos Aportaciones Ingresos por Venta de Bienes, Prestación de Servicios y Otros Ingresos Participaciones, Aportaciones, Comisiones, Incentivos Derivados de la Colaboración Fiscal y Fondos Distintos de Aportaciones Transferencias, Asignaciones, Subsidios y Subvenciones, y Pensiones y Jubilaciones Ingresos Derivados de Financiamientos	#N/A	#N/A	#N/A	#N/A	#N/A	#N/A	#N/A	
<b>Total</b>	#N/A	#N/A	#N/A	#N/A	#N/A	#N/A	#N/A	
<b>Ingresos excedentes</b>								
<b>Estado Analítico de Ingresos por Fuente de Financiamiento</b>								
Ingresos del Poder Ejecutivo Federal e Estatal y de los Municipios	Estadístico 1	Aplicaciones y Reducciones 2	Medicados (3=1*2)	Desviado 4	Residual 5	Diferencia (6=5-1)		
Ingresos	-	-	-	-	-	-	-	
Cuentas y Aportaciones de Seguridad Social	-	-	-	-	-	-	-	
Contribuciones de Mejoras	-	-	-	-	-	-	-	
Derechos	-	-	-	-	-	-	-	
Productos	-	-	-	-	-	-	-	
Aportaciones(1)	-	-	-	-	-	-	-	
Participaciones, Aportaciones, Comisiones, Incentivos Derivados de la Colaboración Fiscal y Fondos Distintos de Aportaciones	-	-	-	-	-	-	-	
Transferencias, Asignaciones, Subsidios y Subvenciones, y Pensiones y Jubilaciones	-	-	-	-	-	-	-	
Ingresos de las Entes Públicos de los Poderes Legislativo y Judicial, de los Organos Autónomos y del Sector Parastatal e Paramunicipal, así como de las empresas Productoras del Estado	132,379,362.00	6,006,218.52	125,426,179.00	23,576,096.90	21,669,437.33	(110,732,891.19)		
Cuentas y Aportaciones de Seguridad Social	-	-	-	-	-	-	-	
Productos	-	12,066.48	12,066.48	12,066.48	12,066.48	12,066.48		
Ingresos por Venta de Bienes, Prestación de Servicios y Otros Ingresos(2)	-	-	-	-	-	-	-	
Transferencias, Asignaciones, Subsidios y Subvenciones, y Pensiones y Jubilaciones	132,379,362.00	6,006,218.52	125,445,206.82	23,583,129.32	21,646,470.85	(110,745,857.49)		
<b>Total</b>	132,379,362.00	6,006,218.52	125,445,176.90	23,576,096.90	21,669,437.33	(110,732,891.19)		
Ingresos Derivados de Financiamientos	-	-	-	-	-	-	-	
Ingresos Derivados de Financiamientos	-	-	-	-	-	-	-	

- [1] Incluye intereses que generen las cuentas bancarias de los entes públicos en productos.
- [2] Incluye donativos en efectivo del Poder Ejecutivo, entre otros aprovechamientos.
- [3] Se refiere a los ingresos propios obtenidos por los Poderes Legislativo y Judicial, los Organos Autónomos y las entidades de la administración pública parastatal y paramunicipal, por sus actividades diversas no inherentes a su operación que generen recursos y que no sean ingresos por venta de bienes o prestación de servicios, tales como donativos en efectivo, entre otros.

Elaboró  
  
 DAMARIS HAIDE RUIZ CARRILLO  
 JUD DE ADMINISTRACION DE CAPITAL, HUMANOS Y FINANZAS

Autorizó  
  
 ELIZABETH GARCÍA MATA  
 DIRECTORA DE ADMINISTRACIÓN Y FINANZAS



Concepto	Egresos					Subtotal
	Aprobado 1	Ampliaciones/ Reducciones 2	Modificado 3 = (1 + 2)	Devengado 4	Pagado 5	
Entidades Paraestatales y Fideicomisos No Empresariales y No Financieros	132,379,382.00	6,921,186.00	125,458,176.00	23,576,095.80	21,646,470.85	101,882,080.20
Instituciones Publicas de la Seguridad Social	-	-	-	-	-	-
Entidades Paraestatales Empresariales No Financieras con Participación Estatal Mayoritaria	-	-	-	-	-	-
Fideicomisos Empresariales No Financieros con Participación Estatal Mayoritaria	-	-	-	-	-	-
Entidades Paraestatales Empresariales Financieras Monetarias con Participación Estatal Mayoritaria	-	-	-	-	-	-
Entidades Paraestatales Empresariales Financieras No Monetarias con Participación Estatal Mayoritaria	-	-	-	-	-	-
Fideicomisos Financieros Publicos con Participación Estatal Mayoritaria	-	-	-	-	-	-
<b>Total del gasto</b>	<b>132,379,382.00</b>	<b>(6,921,186.00)</b>	<b>125,458,176.00</b>	<b>23,576,095.80</b>	<b>21,646,470.85</b>	<b>101,882,080.20</b>

Elaboró


DAMARIS HAJDE RUIZ CARRILLO  
JUD DE ADMINISTRACION DE CAPITAL HUMANO Y  
FINANZAS

Autorizó

ELIZABETH GARCÍA MATA  
DIRECTORA DE ADMINISTRACIÓN Y FINANZAS

INSTITUTO DE LA JUVENTUD DE LA CIUDAD DE MÉXICO  
CIUDAD DE MÉXICO  
Estado analítico del ejercicio del presupuesto de egresos  
clasificación económica (por tipo de gasto)  
Del 01 de Enero al 31 de Marzo del 2020


Concepto	Egresos					Subejercicio
	Aprobado 1	Ampliaciones/ Reducciones) 2	Modificado 3 = (1 + 2)	Devengado 4	Pagado 5	
Gasto Corriente	132,379,362.00	-	125,458,176.00	23,576,095.80	21,646,470.85	101,882,080.20
Gasto de Capital	-	6,921,186.00	-	-	-	-
Amortización de la Deuda y Disminución de Pasivos	-	-	-	-	-	-
Pensiones y Jubilaciones	-	-	-	-	-	-
Participaciones	-	-	-	-	-	-
<b>Total del Gasto</b>	<b>132,379,362.00</b>	<b>(6,921,186.00)</b>	<b>125,458,176.00</b>	<b>23,576,095.80</b>	<b>21,646,470.85</b>	<b>101,882,080.20</b>

Elaboró  
  
DAMARISHAIDE RUIZ CARRILLO  
JUD DE ADMINISTRACIÓN DE CAPITAL HUMANO Y FINANZAS

Autorizó  
  
ELIZABETH GARCÍA MATA  
DIRECTORA DE ADMINISTRACIÓN Y FINANZAS



Concepto	Egresos						Subtotal
	Aprobado 1	Ampliaciones/ Reducciones 2	Modificado 3 = (1 + 2)	Devengado 4	Pagado 5	6 = (3 + 4)	
<b>Servicios Personales 1000</b>	<b>23,146,444.00</b>	-	<b>23,146,444.00</b>	<b>8,310,233.15</b>	<b>8,310,233.15</b>	<b>20,836,208.85</b>	
1100 Remuneraciones al Personal de Carácter Permanente	1,670,724.00	-	1,670,724.00	827,340.00	827,340.00	842,784.00	
1200 Remuneraciones al Personal de Carácter Transitorio	11,617,046.00	-	11,617,046.00	4,455,120.00	4,455,120.00	6,711,820.00	
1300 Remuneraciones Adicionales y Especiales	892,746.00	-	892,746.00	36,598.32	36,598.32	856,147.68	
1400 Seguridad Social	815,724.00	-	815,724.00	216,852.83	216,852.83	598,871.17	
1500 Otras Prestaciones Sociales y Económicas	6,857,034.00	-	6,857,034.00	2,779,222.00	2,779,222.00	4,038,312.00	
1600 Prestaciones	7,742,172.00	-	7,742,172.00	-	-	7,742,172.00	
1700 Pago de Estímulos a Servidores Públicos	-	-	-	-	-	-	
<b>Materiales y Suministros 2000</b>	<b>3,679,571.00</b>	<b>94,491.00</b>	<b>2,884,980.00</b>	<b>183,108.03</b>	<b>183,108.03</b>	<b>2,871,474.97</b>	
2100 Materiales de Administración, Emisión de Documentos y Artículos Oficiales	1,821,451.00	411,202.00	1,410,249.00	88,428.00	88,428.00	1,311,821.00	
2200 Alimentos y Utensilios	208,837.00	-	112,000.00	-	-	112,000.00	
2300 Materiales Primas y Materiales de Producción y Comercialización	-	-	-	-	-	-	
2400 Materiales y Artículos de Construcción y de Reparación	499,085.00	113,044.00	386,021.00	-	-	386,021.00	
2500 Productos Químicos, Farmacéuticos y de Laboratorio	284,320.00	107,748.00	176,572.00	-	-	176,572.00	
2600 Combustibles, Lubricantes y Aditivos	205,784.00	-	205,784.00	64,877.03	64,877.03	141,108.97	
2700 Vestuario, Blancos, Puntadas de Protección y Artículos Deportivos	131,882.00	66,828.00	65,054.00	-	-	65,054.00	
2800 Materiales y Suministros Para Seguridad	-	-	-	-	-	-	
2900 Herramientas, Relaciones y Accesorios Menores	530,232.00	201,332.00	328,900.00	-	-	328,900.00	
<b>Servicios Generales 3000</b>	<b>22,193,203.00</b>	<b>5,026,195.00</b>	<b>17,167,108.00</b>	<b>1,852,726.36</b>	<b>1,852,726.36</b>	<b>15,314,338.64</b>	
3100 Servicios Básicos	3,051,122.00	35,450.00	3,015,672.00	559,751.83	559,722.80	2,459,820.17	
3200 Servicios de Arrendamiento	1,212,402.00	361,024.00	851,378.00	137,296.00	137,296.00	684,082.00	
3300 Servicios Profesionales, Científicos, Técnicos y Otros Servicios	2,188,325.00	78,595.00	2,089,989.00	595,070.09	538,303.15	1,809,998.91	
3400 Servicios Financieros, Bancarios y Comerciales	224,990.00	-	224,990.00	32,494.81	32,494.81	192,495.19	
3500 Servicios de Instalación, Reparación, Mantenimiento y Conservación	3,751,110.00	1,130,218.50	2,620,891.50	394,573.68	394,573.68	2,228,317.82	
3600 Servicios de Comunicación Social y Publicidad	-	-	-	-	-	-	
3700 Servicios de Traslado y Viajes	105,114.00	88,517.00	16,597.00	1,080.00	1,080.00	15,517.00	
3800 Servicios Oficiales	11,115,894.00	3,312,828.50	7,803,265.50	142,612.95	142,612.95	7,803,265.50	
3900 Otros Servicios Generales	564,346.00	-	564,346.00	-	-	421,732.05	
<b>Transferencias, Asignaciones, Subsidios y Otras Ayudas 4000</b>	<b>75,981,048.00</b>	-	<b>75,981,048.00</b>	<b>11,329,883.26</b>	<b>9,446,844.28</b>	<b>64,632,184.74</b>	



Concepto	Egresos					Subtotal
	Aprobado 1	Aplicaciones/ Reducciones 2	Modificado 3-(1+2)	Devengado 4	Pagado 5	
4100 Transferencias Internas y Asignaciones al Sector Publico	-	-	-	-	-	-
4200 Transferencia al Resto del Sector Publico	-	-	-	-	-	-
4300 Subsidios y Subvenciones	-	-	-	-	-	-
4400 Ayudas Sociales	75,981,048.00	-	75,981,048.00	11,320,863.26	9,446,944.28	64,633,184.74
4500 Pensiones y Jubilaciones	-	-	-	-	-	-
4600 Transferencias a Fideicomisos, Mandatos y Otros Asignados	-	-	-	-	-	-
4700 Transferencias a la Seguridad Social	-	-	-	-	-	-
4800 Derivados	-	-	-	-	-	-
4900 Transferencias al Exterior	-	-	-	-	-	-
Bienes Muebles, Inmuebles e Intangibles 6000	-	-	-	-	-	-
5100 Mobiliario y Equipo de Administracion	1,400,000.00	900,000.00	500,000.00	-	-	500,000.00
5200 Mobiliario y Equipo Educativo y Recreativo	1,400,000.00	900,000.00	500,000.00	-	-	500,000.00
5300 Equipo e Instrumental Médico y del Laboratorio	-	-	-	-	-	-
5400 Vehículos y Equipo de Transporte	-	-	-	-	-	-
5500 Equipo de Defensa y Seguridad	-	-	-	-	-	-
5600 Maquinaria, Otros Equipos e Herramientas	-	-	-	-	-	-
5700 Activos Biológicos	-	-	-	-	-	-
5800 Bienes Inmuebles	-	-	-	-	-	-
5900 Activos Intangibles	-	-	-	-	-	-
Inversión Pública 6000	-	-	-	-	-	-
6100 Obra Publica en Bienes de Dominio Publico	-	-	-	-	-	-
6200 Obra Publica en Bienes Propios	-	-	-	-	-	-
6300 Proyectos Productivos y Acciones de Fomento	-	-	-	-	-	-
Inversiones Financieras y Otras Provisiones 7000	-	-	-	-	-	-
7100 Inversiones Para el Fomento de Actividades Productivas,	-	-	-	-	-	-
7200 Acciones y Participaciones de Capital	-	-	-	-	-	-
7300 Compra de Títulos y Valores	-	-	-	-	-	-
7400 Concesión de Préstamos	-	-	-	-	-	-
7500 Inversiones en Fideicomisos, Mandatos y Otros Asignados	-	-	-	-	-	-
7600 Otras Inversiones Financieras	-	-	-	-	-	-
7900 Provisiones para Contingencias y Otras Erogaciones Especiales	-	-	-	-	-	-
Participaciones y Asignaciones 8000	-	-	-	-	-	-
8100 Participaciones	-	-	-	-	-	-
8200 Asignaciones	-	-	-	-	-	-
8300 Convenios	-	-	-	-	-	-
Deuda Publica 9000	-	-	-	-	-	-
9100 Amortización de la Deuda Publica	-	-	-	-	-	-
9200 Intereses de la Deuda Publica	-	-	-	-	-	-
9300 Comisiones de la Deuda Publica	-	-	-	-	-	-
9400 Gastos de la Deuda Publica	-	-	-	-	-	-
9500 Costo por Cobranzas	-	-	-	-	-	-
9600 Ayudos Financieros	-	-	-	-	-	-
9900 Ayudos de Ejercicios Fiscales Anteriores (Adele)	-	-	-	-	-	-
<b>Total Concepto</b>	<b>132,379,362.80</b>	<b>6,921,188.00</b>	<b>128,458,174.80</b>	<b>21,684,970.80</b>	<b>19,725,346.85</b>	<b>109,803,205.20</b>

Elaboró

DAMARIS HAIDÉ RUIZ CARRILLO  
 JUD DE ADMINISTRACION DE CAPTAL HUMANO Y  
 FINANZAS

Autorizó

ELIZABETH GARCIA MATIA  
 DIRECTORA DE ADMINISTRACION Y FINANZAS

Concepto	Egresos					Subterficio
	Aprobado 1	Ampliaciones/(Reducciones) 2	Modificado 3=(1+2)	Devengado 4	Pagado 5	
<b>Gobierno</b>	13,224,317.00	2,802,514.50	11,221,802.50	1,539,138.81	1,536,115.18	9,682,683.89
124 Legislación	-	-	-	-	-	-
124 Justicia	12,789,800.00	1,882,051.50	10,916,748.50	1,442,889.36	1,439,875.93	9,473,868.14
134 Coordinación de la Política de Gobierno	-	-	-	00.00	00.00	-
Relaciones Exteriores	-	-	-	00.00	00.00	-
Asuntos Financieros y Hacendarios	-	-	-	00.00	00.00	-
Seguridad Nacional	-	-	-	00.00	00.00	-
Asuntos de Orden Público y de Seguridad Interior	425,517.00	120,463.00	305,054.00	96,239.25	96,239.25	208,814.75
Otros Servicios Generales	-	-	-	00.00	00.00	-
<b>Desarrollo Social</b>	114,155,045.00	(4,919,871,500.00)	109,235,173.50	20,115,832.19	15,199,230.67	88,120,641.31
Protección Ambiental	-	-	-	-	-	-
Vivienda y Servicios a la Comunidad	-	-	-	-	-	-
235 Salud	1,597,193.00	180,016.00	1,378,177.00	122,048.17	122,048.16	1,256,128.83
241 Recreación, Cultura y Otras Manifestaciones Sociales	10,153,929.00	3,057,663.50	7,096,265.50	-	-	7,096,265.50
Educación	-	-	-	-	-	-
288 Protección Social	8,983,111.00	1,671,992.00	7,321,119.00	1,449,266.92	1,401,660.96	5,871,452.08
271 Otros Asuntos Sociales	93,440,812.00	-	93,440,812.00	18,544,517.10	16,895,521.55	74,696,294.90
<b>Desarrollo Económico</b>	5,000,000.00	-	5,000,000.00	1,921,125.00	-	3,078,875.00
372 Asuntos Económicos, Comerciales y Laborales en General	5,000,000.00	-	5,000,000.00	1,921,125.00	-	3,078,875.00
Agricultura, Silvicultura, Pesca y Caza	-	-	-	-	-	-
Combustibles y Energía	-	-	-	-	-	-
Minería, Manufacturas y Construcción	-	-	-	-	-	-
Transporte	-	-	-	-	-	-
Comunicaciones	-	-	-	-	-	-
Turismo	-	-	-	-	-	-
Ciencia, Tecnología e Innovación	-	-	-	-	-	-
Otras Industrias y Otros Asuntos Económicos	-	-	-	-	-	-
<b>Otras no clasificadas en Funciones Anteriores</b>	-	-	-	-	-	-
Transacciones de la Deuda Pública / Cobo Financiero de la Deuda	-	-	-	-	-	-
Transferencias, Participaciones y Aportaciones entre Diferentes Niveles y Órdenes de Gobierno	-	-	-	-	-	-
Saneamiento del Sistema Financiero	-	-	-	-	-	-
Adjudas de Ejercidos Fiscales Anteriores	-	-	-	-	-	-
<b>Total del Gasto</b>	13,273,932.00	(2,916,157,000.00)	128,468,176.00	23,876,098.80	19,725,346.85	101,882,080.20

Elaboró

DAMARIS HAIDE RUIZ CARRILLO  
 JUDD DE ADMINISTRACION DE CAPITAL HUMANO Y  
 FINANZAS

Autorizó

ELIZABETH GARCIA MATA  
 DIRECTORA DE ADMINISTRACION Y FINANZAS





