

01 DE ENERO AL 30 DE JUNIO DE 2023.


Rubro de Ingresos	Ingreso					Diferencia
	Estimado	Ampliaciones y Reducciones	Modificado (3= 1 + 2)	Devengado	Recaudado	
Impuestos	-1	-2		-4	-5	(6= 5 - 1)
Cuotas y Aportaciones de Seguridad Social	-	-	-	-	-	-
Contribuciones de Mejoras	-	-	-	-	-	-
Derechos	-	-	-	-	-	-
Productos	-	-	-	-	-	-
Aprovechamientos	-	-	-	-	-	-
Ingresos por Venta de Bienes, Prestación de Servicios y Otros Ingresos	-	-	-	-	-	-
Participaciones, Aportaciones, Convenios, Incentivos Derivados de la Colaboración Fiscal y Fondos Distintos de Aportaciones	-	-	-	-	-	-
Transferencias, Asignaciones, Subsidios y Subvenciones, y Pensiones y Jubilaciones	157,050,493.00	00	157,050,493.00	41,703,622.46	41,703,622.46	(115,346,870.54)
Ingresos Derivados de Financiamientos	-	-	-	-	-	-
<b>Total</b>	<b>157,050,493.00</b>	<b>00</b>	<b>157,050,493.00</b>	<b>41,703,622.46</b>	<b>41,703,622.46</b>	<b>(115,346,870.54)</b>

Estado Analítico de Ingresos Por Fuente de Financiamiento	Ingreso					Diferencia
	Estimado	Ampliaciones y Reducciones	Modificado (3= 1 + 2)	Devengado	Recaudado	
Ingresos del Poder Ejecutivo Federal o Estatal y de los Municipios	-1	-2		-4	-5	(6= 5 - 1)
Impuestos	-	-	-	-	-	-
Cuotas y Aportaciones de Seguridad Social	-	-	-	-	-	-
Contribuciones de Mejoras	-	-	-	-	-	-
Derechos	-	-	-	-	-	-
Productos(1)	-	-	-	-	-	-
Aprovechamientos(2)	-	-	-	-	-	-
Participaciones, Aportaciones, Convenios, Incentivos Derivados de la Colaboración Fiscal y Fondos Distintos de Aportaciones	-	-	-	-	-	-
Transferencias, Asignaciones, Subsidios y Subvenciones, y Pensiones y Jubilaciones	-	-	-	-	-	-
Ingresos de los Entes Públicos de los Poderes Legislativo y Judicial, de los Organos Autónomos y del Sector Paraestatal o Paramunicipal, así como de las Empresas Productivas del Estado	157,050,493.00	00	157,050,493.00	41,703,622.46	41,703,622.46	(115,346,870.54)
Cuotas y Aportaciones de Seguridad Social	-	-	-	-	-	-
Productos	-	-	-	-	-	-

Rúbro de Ingresos	Ingreso					Diferencia (6= 5 - 1)
	Estimado -1	Ampliaciones y Reducciones -2	Modificado (3= 1 + 2)	Devengado -4	Recaudado -5	
Ingresos por Venta de Bienes, Prestación de Servicios y Otros Ingresos[3]	-	-	-	-	-	-
Transferencias, Asignaciones, Subsidios y Subvenciones, y Pensiones y Jubilaciones	157,050,493.00	00	157,050,493.00	41,703,622.46	41,703,622.46	(115,346,870.54)
<b>Total</b>	<b>157,050,493.00</b>	<b>00</b>	<b>157,050,493.00</b>	<b>41,703,622.46</b>	<b>41,703,622.46</b>	<b>(115,346,870.54)</b>
<b>Ingresos Derivados de Financiamientos</b>						
Ingresos Derivados de Financiamientos						
<b>Total</b>	<b>157,050,493.00</b>	<b>00</b>	<b>157,050,493.00</b>	<b>41,703,622.46</b>	<b>41,703,622.46</b>	<b>(115,346,870.54)</b>

- [1] Incluye intereses que generan las cuentas bancarias de los entes públicos en productos.
- [2] Incluye donativos en efectivo del Poder Ejecutivo, entre otros aprovechamientos.
- [3] Se refiere a los ingresos propios obtenidos por los Poderes Legislativo y Judicial, los Órganos Autónomos y las entidades de la administración pública paraestatal y paramunicipal, por sus actividades diversas no inherentes a su operación que generan recursos y que no sean ingresos por venta de bienes o prestación de servicios, tales como donativos en efectivo, entre otros.

Elaboró



**DAMARIS HAIDE RUIZ CARRILLO**  
JUD DE ADMINISTRACIÓN DE CAPITAL HUMANO Y  
FINANZAS

Autorizó



**ELIZABETH GARCÍA MATA**  
DIRECTORA DE ADMINISTRACIÓN Y FINANZAS



Concepto	Egresos					Subejercicio 6 = ( 3 - 4 )
	1	2	3 = ( 1 + 2 )	4	5	
	Aprobado	Ampliaciones/ (Reducciones)	Modificado	Devengado	Pagado	
Entidades Paraestatales y Fideicomisos No Empresariales y No Financieros	157,050,493.00	00	157,050,493.00	32,494,950.63	32,494,950.63	124,555,542.37
Instituciones Públicas de la Seguridad Social	-	-	-	-	-	-
Entidades Paraestatales Empresariales No Financieras con Participación Estatal Mayoritaria	-	-	-	-	-	-
Fideicomisos Empresariales No Financieros con Participación Estatal Mayoritaria	-	-	-	-	-	-
Entidades Paraestatales Empresariales Financieras Monetarias con Participación Estatal Mayoritaria	-	-	-	-	-	-
Entidades Paraestatales Empresariales Financieras No Monetarias con Participación Estatal Mayoritaria	-	-	-	-	-	-
Fideicomisos Financieros Públicos con Participación Estatal Mayoritaria	-	-	-	-	-	-
<b>Total del Gasto</b>	<b>157,050,493.00</b>	<b>00</b>	<b>157,050,493.00</b>	<b>32,494,950.63</b>	<b>32,494,950.63</b>	<b>124,555,542.37</b>


Elaboró

**DAMARIS HAIDE RUIZ CARRILLO**  
JUD DE ADMINISTRACION DE CAPITAL HUMANO Y  
FINANZAS

Autorizó

**ELIZABETH GARCÍA MATA**  
DIRECTORA DE ADMINISTRACIÓN Y FINANZAS

Concepto	Egresos					Subejercicio 6 = ( 3 - 4 )
	Aprobado	Ampliaciones/ (Reducciones)	Modificado	Devengado	Pagado	
	1	2	3 = ( 1 + 2 )	4	5	
<b>Servicios Personales 1000</b>	<b>25,538,783.00</b>	<b>00</b>	<b>25,538,783.00</b>	<b>6,402,327.86</b>	<b>6,402,327.86</b>	<b>19,136,455.14</b>
1100 Remuneraciones al Personal de Carácter Permanente	2,893,738.00	00	2,893,738.00	689,950.00	689,950.00	2,203,788.00
1200 Remuneraciones al Personal de Carácter Transitorio	7,808,346.00	00	7,808,346.00	2,885,975.50	2,885,975.50	4,922,370.50
1300 Remuneraciones Adicionales y Especiales	3,047,794.00	00	3,047,794.00	444,109.69	444,109.69	2,603,684.31
1400 Seguridad Social	2,941,771.00	00	2,941,771.00	70,857.67	70,857.67	2,870,913.33
1500 Otras Prestaciones Sociales y Económicas	8,313,222.00	00	8,313,222.00	2,311,435.00	2,311,435.00	6,001,787.00
1600 Previsiones	533,912.00	00	533,912.00	-	-	533,912.00
1700 Pago de Estímulos a Servidores Públicos	-	-	-	-	-	-
<b>Materiales y Suministros 2000</b>	<b>1,694,452.00</b>	<b>00.00</b>	<b>1,694,452.00</b>	<b>18,227.36</b>	<b>18,227.36</b>	<b>1,676,224.64</b>
2100 Materiales de Administración, Emisión de Documentos y Artículos Oficiales	894,452.00	-	894,452.00	-	-	894,452.00
2200 Alimentos y Utensilios	250,000.00	-	250,000.00	-	-	250,000.00
2300 Materias Primas y Materiales de Producción y Comercialización	-	-	-	-	-	-
2400 Materiales y Artículos de Construcción y de Reparación	150,000.00	-	150,000.00	-	-	150,000.00
2500 Productos Químicos, Farmacéuticos y de Laboratorio	-	-	-	-	-	-
2600 Combustibles, Lubrificantes y Aditivos	200,000.00	00	200,000.00	15,863.36	15,863.36	184,136.64
2700 Vestuario Blanco, Prendas de Protección y Artículos Deportivos	-	-	-	-	-	-
2800 Materiales y Suministros Para Seguridad	-	-	-	-	-	-
2900 Herramientas, Refacciones y Accesorios Menores	200,000.00	00	200,000.00	2,364.00	2,364.00	197,636.00
<b>Servicios Generales 3000</b>	<b>8,301,709.00</b>	<b>00.00</b>	<b>8,301,709.00</b>	<b>700,395.41</b>	<b>700,395.41</b>	<b>7,601,313.59</b>
3100 Servicios Básicos	1,340,000.00	00	1,340,000.00	253,750.06	253,750.06	1,086,249.94
3200 Servicios de Arrendamiento	1,000,000.00	00	1,000,000.00	-	-	1,000,000.00
3300 Servicios Profesionales, Científicos, Técnicos y Otros Servicios	715,000.00	00	715,000.00	8,755.14	8,755.14	706,244.86
3400 Servicios Financieros, Bancarios y Comerciales	130,000.00	00	130,000.00	20,898.22	20,898.22	109,101.78
3500 Servicios de Instalación, Reparación, Mantenimiento y Conservación	2,720,000.00	00.00	2,720,000.00	205,885.99	205,885.99	2,514,114.01
<b>Servicios de Comunicación Social y Publicidad.</b>	<b>6,800.00</b>	<b>00</b>	<b>6,800.00</b>	<b>985.00</b>	<b>985.00</b>	<b>5,815.00</b>
3700 Servicios de Traslado y Viáticos	1,123,115.00	00	1,123,115.00	-	-	1,123,115.00
3800 Servicios Oficiales	1,266,794.00	00	1,266,794.00	210,121.00	210,121.00	1,056,673.00
3900 Otros Servicios Generales	121,500,000.00	00.00	121,500,000.00	25,374,000.00	25,374,000.00	96,126,000.00
<b>Transferencias, Asignaciones, Subsidios y Otras Ayudas 4000</b>	<b>121,500,000.00</b>	<b>00.00</b>	<b>121,500,000.00</b>	<b>25,374,000.00</b>	<b>25,374,000.00</b>	<b>96,126,000.00</b>



Concepto	Egresos					Subejercicio
	Aprobado	Ampliaciones/ (Reducciones)	Modificado	Devengado	Pagado	
	1	2	3 = (1 + 2)	4	5	
4100 Transferencias Internas y Asignaciones al Sector Público	-	-	-	-	-	-
4200 Transferencias al Resto del Sector Público	-	-	-	-	-	-
4300 Subsidios y Subvenciones	-	-	-	-	-	-
4400 Ayudas Sociales	121,500,000.00	00	121,500,000.00	25,374,000.00	25,374,000.00	96,126,000.00
4500 Pensiones y Jubilaciones	-	-	-	-	-	-
4600 Transferencias a Fideicomisos, Mandatos y Otros Análogos	-	-	-	-	-	-
4700 Transferencias a la Seguridad Social	-	-	-	-	-	-
4800 Donativos	-	-	-	-	-	-
4900 Nota. Hago de su conocimiento que se tiene en la partida 3411 "Servicios financieros y bancarios" un saldo atrapado disponible, razón por la cual nos encontramos a la espera de la transacción en el sistema SAP-GRP por parte de la Dirección General de Planeación Presupuestaria, Control y Evaluación del Gasto para generar la afectación líquida con saldos atrapados correspondiente y poder generar el cierre final al ejercicio fiscal 2022.	-	-	-	-	-	-
<b>Bienes Muebles, Inmuebles e Intangibles 6000</b>	-	-	-	-	-	-
5100 Mobiliario y Equipo de Administración	-	-	-	-	-	-
5200 Mobiliario y Equipo Educativo y Recreativo	-	-	-	-	-	-
5300 Equipo e Instrumental Médico y de Laboratorio	-	-	-	-	-	-
5400 Vehículos y Equipo de Transporte	-	-	-	-	-	-
5500 Equipo de Defensa y Seguridad	-	-	-	-	-	-
5600 Maquinaria, Otros Equipos y Herramientas	-	-	-	-	-	-
5700 Activos Biológicos	-	-	-	-	-	-
5800 Bienes Inmuebles	-	-	-	-	-	-
5900 Activos Intangibles	-	-	-	-	-	-
<b>Inversión Pública 6000</b>	-	-	-	-	-	-
6100 Obra Pública en Bienes de Dominio Público	-	-	-	-	-	-
6200 Obra Pública en Bienes Propios	-	-	-	-	-	-
6300 Proyectos Productivos y Acciones de Fomento	-	-	-	-	-	-
<b>Inversiones Financieras y Otras Provisiones 7000</b>	15,549.00	00.00	15,549.00	-	-	15,549.00
7100 Inversiones Para el Fomento de Actividades Productivas	-	-	-	-	-	-
7200 Acciones y Participaciones de Capital	-	-	-	-	-	-



Concepto	Egresos					Subejercicio
	Aprobado	Ampliaciones/ (Reducciones)	Modificado	Devengado	Pagado	
	1	2	3 = (1 + 2)	4	5	
7300 Compra de Títulos y Valores	-	-	-	-	-	-
7400 Concesión de Préstamos	-	-	-	-	-	-
7500 Inversiones en Fideicomisos, Mandatos y Otros Análogos	-	-	-	-	-	-
7600 Otras Inversiones Financieras	-	-	-	-	-	-
7900 Provisiones para Contingencias y Otras Erogaciones Especiales	15,549.00	00	15,549.00	-	-	15,549.00
<b>Participaciones y Aportaciones 8000</b>	-	-	-	-	-	-
8100 Participaciones	-	-	-	-	-	-
8300 Aportaciones	-	-	-	-	-	-
8500 Convenios	-	-	-	-	-	-
<b>Deuda Pública 9000</b>	-	-	-	-	-	-
9100 Amortización de la Deuda Pública	-	-	-	-	-	-
9200 Intereses de la Deuda Pública	-	-	-	-	-	-
9300 Comisiones de la Deuda Pública	-	-	-	-	-	-
9400 Gastos de la Deuda Pública	-	-	-	-	-	-
9500 Costo por Coberturas	-	-	-	-	-	-
9500 Apoyos Financieros	-	-	-	-	-	-
9900 Adeudos de Ejercicios Fiscales Anteriores (Adélas)	-	-	-	-	-	-
<b>Total del Gasto</b>	<b>157,050,493.00</b>	<b>00</b>	<b>157,050,493.00</b>	<b>32,494,950.63</b>	<b>32,494,950.63</b>	<b>124,555,542.37</b>

Elaboro


Autorizo

**DAMARIS HAIDE RUIZ CARRILLO**

JUD DE ADMINISTRACION DE CAPITAL HUMANO Y  
FINANZAS

**ELIZABETH GARCÍA MATA**

DIRECTORA DE ADMINISTRACIÓN Y FINANZAS



INSTITUTO DE LA JUVENTUD DE LA CIUDAD DE MÉXICO  
 CIUDAD DE MÉXICO  
 Estado analítico del ejercicio del presupuesto de egresos  
 clasificación económica (por tipo de gasto)  
 01 DE ENERO AL 30 DE JUNIO DE 2023.

Concepto	Egresos					Subejercicio
	Aprobado	Ampliaciones/ (Reducciones)	Modificado	Devengado	Pagado	
	1	2	3 = (1 + 2)	4	5	
Gasto Corriente	157,050,493.00	00	157,050,493.00	32,494,950.63	32,494,950.63	124,555,542.37
Gasto de Capital	-	-	-	-	-	-
Amortización de la Deuda y Disminución de Pasivos	-	-	-	-	-	-
Pensiones y Jubilaciones	-	-	-	-	-	-
Participaciones	-	-	-	-	-	-
<b>Total del Gasto</b>	<b>157,050,493.00</b>	<b>00</b>	<b>157,050,493.00</b>	<b>32,494,950.63</b>	<b>32,494,950.63</b>	<b>124,555,542.37</b>


**Elaboró**  
  
**DAMARIS HAIDE RUIZ CARRILLO**  
 JUD DE ADMINISTRACIÓN DE CAPITAL HUMANO Y FINANZAS

**Autorizó**  
  
**ELIZABETH GARCÍA-MATA**  
 DIRECTORA DE ADMINISTRACIÓN Y FINANZAS



Concepto	Egresos						Subejercicio
	Aprobado	Ampliaciones/ (Reducciones)	Modificado	Devengado	Pagado	6 = ( 3 - 4 )	
	1	2	3 = ( 1 + 2 )	4	5		
<b>Gobierno</b>	194,452.00	00.00	194,452.00	00.00	00.00	194,452.00	
Legislación	-	-	-	-	-	-	
Justicia	-	00.00	-	-	-	-	
Coordinación de la Política de Gobierno	-	00.00	-	-	-	-	
Relaciones Exteriores	-	-	-	-	-	-	
Asuntos Financieros y Hacendarios	-	-	-	-	-	-	
Seguridad Nacional	-	-	-	-	-	-	
Asuntos de Orden Público y de Seguridad Interior	194,452.00	-	194,452.00	-	-	194,452.00	
Otros Servicios Generales	-	-	-	-	-	-	
<b>Desarrollo Social</b>	156,856,041.00	00.00	156,856,041.00	32,494,950.63	32,494,950.63	124,361,090.37	
Protección Ambiental	-	-	-	-	-	-	
Vivienda y Servicios a la Comunidad	-	-	-	-	-	-	
Salud	-	00	-	-	-	-	
Recreación, Cultura y Otras Manifestaciones Sociales	16,199,137.00	-	16,199,137.00	2,788,507.44	2,788,507.44	13,410,629.56	
Educación	-	-	-	-	-	-	
Protección Social	140,656,904.00	-	140,656,904.00	29,706,443.19	29,706,443.19	110,950,460.81	
Otros Asuntos Sociales	-	00	-	-	-	-	
<b>Desarrollo Económico 3</b>	-	-	-	-	-	-	
Asuntos Económicos, Comerciales y Laborales en General	-	-	-	-	-	-	
Agropecuaria, Silvicultura, Pesca y Caza	-	-	-	-	-	-	
Combustibles y Energía	-	-	-	-	-	-	
Minería, Manufacturas y Construcción	-	-	-	-	-	-	
Transporte	-	-	-	-	-	-	
Comunicaciones	-	-	-	-	-	-	
Turismo	-	-	-	-	-	-	
Ciencia, Tecnología e Innovación	-	-	-	-	-	-	
Otras Industrias y Otros Asuntos Económicos	-	-	-	-	-	-	
<b>4 Otras no Clasificadas en Funciones Anteriores</b>	-	-	-	-	-	-	
Transacciones de la Deuda Pública / Costo Financiero de la Deuda	-	-	-	-	-	-	





Concepto	Egresos						Subejercicio
	Aprobado	Ampliaciones/ (Reducciones)	Modificado	Devengado	Pagado		
	1	2	3 = (1 + 2)	4	5		
Transferencias, Participaciones y Aportaciones entre Diferentes Niveles y Ordenes de Gobierno	-	-	-	-	-	-	-
Saneamiento del Sistema Financiero	-	-	-	-	-	-	-
Adeudos de Ejercicios Fiscales Anteriores	-	-	-	-	-	-	-
<b>Total del Gasto</b>	<b>157,050,483.00</b>	<b>00</b>	<b>157,050,483.00</b>	<b>32,494,950.63</b>	<b>32,494,950.63</b>	<b>124,555,542.37</b>	<b>6 = (3 - 4)</b>

Elaboró

**DAMARIS HAIDE RUIZ CARRILLO**  
JUD DE ADMINISTRACION DE CAPITAL HUMANO Y  
FINANZAS

Autorizó

**ELIZABETH GARCIA MATA**  
DIRECTORA DE ADMINISTRACIÓN Y FINANZAS



	Egresos					Subejercicio 6 = (3-4)
	Concepto					
	Aprobado 1	Ampliaciones (Reducciones) 2	Modificado 3 = (1+2)	Devengado 4	Pagado 5	
<b>PROGRAMAS</b>						
<b>Salud: Sector Social y Privado o Entidades Federativas y Municipales</b>						
Suplen a Reglas de Operación						
Otros Subejerc.						
<b>Desempeño de las Funciones</b>						
Prestación de Servicios Públicos						
Procedimientos Administrativos						
Operación, Mantenimiento y Evaluación de Políticas Públicas						
Promoción y Empleo						
Regulación y Supervisión						
Gastos de las Unidades Administrativas de Ejecución Federal						
Asesoría						
Proyectos de Inversión						
<b>Administración y Apoyo</b>						
Apoyo al Poder Judicial, Fiscal y del Ministerio Público y a los Tribunales						
Apoyo al Poder Legislativo y al Poder Ejecutivo y a los Organismos Auxiliares						
Otros Gastos de Apoyo						
<b>Compromisos</b>						
Operaciones de Crédito						
Operaciones de Fianza						
Operaciones de Avalúo						
Operaciones de Caución						
Operaciones de Avalúo						
Operaciones de Caución						
<b>Obligaciones</b>						
Empleos y Salarios						
Aportaciones a la Seguridad Social						
Aportaciones a los fondos de Habitación						
Aportaciones a los fondos de Inversión y de Structures de Pensiones						
<b>Programas de Gasto Federalizado (Gobierno Federal)</b>						

Nota: La información contenida en este documento es preliminar y puede estar sujeta a cambios.



GOBIERNO DE LA  
CIUDAD DE MÉXICO

INSTITUTO DE LA JUVENTUD DE LA CIUDAD DE MÉXICO  
CIUDAD DE MÉXICO

Estado analítico del ejercicio del presupuesto de egresos  
GASTOS POR CATEGORIA PROGRAMÁTICA  
01 DE ENERO AL 30 DE JUNIO DE 2023.

Concepto	Egresos					Subejercicio
	Aprobado 1	Ampliaciones/ (Reducciones) 2	Modificado 3 = (1 + 2)	Devenido 4	Pagado 5	
PARTICIPACIONES A ENTIDADES FEDERATIVAS Y MUNICIPIOS	00.00	00.00	00.00	00.00	00.00	6 = (3 - 4) 00.00
COSTO FINANCIERO, DEUDA O APOYOS A DEUDORES Y ANODRADORES DE LA BANCA	00.00	00.00	00.00	00.00	00.00	00.00
ADEUDOS DE EJERCICIOS FISCALES ANTERIORES	00.00	00.00	00.00	00.00	00.00	00.00
<b>Total del Gasto</b>	<b>157,050,493.00</b>	<b>00</b>	<b>157,050,493.00</b>	<b>32,494,950.63</b>	<b>32,494,950.63</b>	<b>(124,555,542.3700)</b>

Elaboró

**DAMARIS HAIDE RUIZ CARRILLO**  
JUD DE ADMINISTRACION DE CAPITAL HUMANO Y  
FINANZAS

Autotizo

**ELIZABETH GARCIA WATA**  
DIRECTORA DE ADMINISTRACION Y FINANZAS

Identificación de Crédito o Instrumento	Contratación / Colocación		Amortización	Endeudamiento Neto
	A	B	C = A - B	
<b>Créditos Bancarios</b>				
	-	-	-	-
	-	-	-	-
	-	-	-	-
	-	-	-	-
<b>Total Créditos Bancarios</b>	-	-	-	-
	-	-	-	-
	-	-	-	-
	-	-	-	-
	-	-	-	-
	-	-	-	-
	-	-	-	-
<b>Total Otros Instrumentos de Deuda</b>	-	-	-	-
<b>TOTAL</b>	-	-	-	-

NO APLICABLE

**Elaboró**

**DAMARIS HAIDE RUIZ CARRILLO**  
JUD DE ADMINISTRACIÓN DE CAPITAL HUMANO Y  
FINANZAS

**Autorizó**

**ELIZABETH GARCÍA MATA**  
DIRECTORA DE ADMINISTRACIÓN Y FINANZAS



Identificación de Crédito o Instrumento		
Créditos Bancarios	Devengado	Pagado
	-	-
	-	-
	-	-
	-	-
	-	-
	-	-
	-	-
	-	-
<b>NO APLICA</b>		
<b>Otros Instrumentos de Deuda</b>		
	-	-
	-	-
	-	-
	-	-
	-	-
	-	-
	-	-
	-	-
Total de Intereses de Créditos Bancarios	-	-
Total de Intereses de Otros Instrumentos de Deuda	-	-
TOTAL	-	-

Bajo protesta de decir verdad que los estados financieros y sus notas, son razonablemente correctos y son responsabilidad del emisor

Elaboró  
**DAMARIS HAIDE RUIZ CARRILLO**  
JUD DE ADMINISTRACIÓN DE CAPITAL HUMANO Y FINANZAS

Autorizó  
  
**ELIZABETH GARCÍA MATA**  
DIRECTORA DE ADMINISTRACIÓN Y FINANZAS