

Rubro de Ingresos	Ingreso					Diferencia (6= 5 - 1)
	Estimado -1	Ampliaciones y Reducciones -2	Modificado (3= 1 + 2)	Devengado -4	Recaudado -5	
Impuestos	-	-	-	-	-	-
Cuotas y Aportaciones de Seguridad Social	-	-	-	-	-	-
Contribuciones de Mejoras	-	-	-	-	-	-
Derechos	-	-	-	-	-	-
Productos	-	-	-	-	-	-
Aprovechamientos	-	-	-	-	-	-
Ingresos por Venta de Bienes, Prestación de Servicios y Otros Ingresos	-	-	-	-	-	-
Participaciones, Aportaciones, Convenios, Incentivos Derivados de la Colaboración Fiscal y Fondos Distintos de Aportaciones	-	-	-	-	-	-
Transferencias, Asignaciones, Subsidios y Subvenciones, y Pensiones y Jubilaciones	766,845.00	546,931.55	219,913.45	125,026,890.36	197,575.95	(569,269.05)
Ingresos Derivados de Financiamientos	-	-	-	-	-	-
Total	766,845.00	546,931.55	219,913.45	125,026,890.36	197,575.95	(569,269.05)
Ingresos excedentes						
Ingreso						
Estado Analítico de Ingresos Por Fuente de Financiamiento	Estimado	Ampliaciones y Reducciones	Modificado (3= 1 + 2)	Devengado	Recaudado	Diferencia (6= 5 - 1)
	-1	-2	(3= 1 + 2)	-4	-5	(6= 5 - 1)
Ingresos del Poder Ejecutivo Federal o Estatal y de los Municipios	-	-	-	-	-	-
Impuestos	-	-	-	-	-	-
Cuotas y Aportaciones de Seguridad Social	-	-	-	-	-	-
Contribuciones de Mejoras	-	-	-	-	-	-
Derechos	-	-	-	-	-	-
Productos ¹⁾	-	-	-	-	-	-
Aprovechamientos ²⁾	-	-	-	-	-	-
Participaciones, Aportaciones, Convenios, Incentivos Derivados de la Colaboración Fiscal y Fondos Distintos de Aportaciones	-	-	-	-	-	-
Transferencias, Asignaciones, Subsidios y Subvenciones, y Pensiones y Jubilaciones	-	-	-	-	-	-
Ingresos de los Entes Públicos de los Poderes Legislativo y Judicial, de los Organos Autónomos y del Sector Paraestatal o Paramunicipal, así como de las Empresas Productivas del Estado	766,845.00	546,931.55	219,913.45	125,026,890.36	197,575.95	(569,269.05)
Cuotas y Aportaciones de Seguridad Social	-	-	-	-	-	-
Productos ¹⁾	-	-	-	-	-	-



Rubro de Ingresos	Ingreso					Diferencia (6= 5 - 1)
	Estimado -1	Ampliaciones y Reducciones -2	Modificado (3= 1 + 2)	Devengado -4	Recaudado -5	
Ingresos por Venta de Bienes, Prestación de Servicios y Otros Ingresos[3]	-	-	-	-	-	-
Transferencias, Asignaciones, Subsidios y Subvenciones, y Pensiones y Jubilaciones	766,845.00	546,931.55	219,913.45	125,026,890.36	197,575.95	(569,269.05)
Total	766,845.00	546,931.55	219,913.45	125,026,890.36	197,575.95	(569,269.05)
Ingresos Derivados de Finanzamientos						
Ingresos Derivados de Finanzamientos						
Total	766,845.00	546,931.55	219,913.45	125,026,890.36	197,575.95	(569,269.05)

[1] Incluye intereses que generan las cuentas bancarias de los entes públicos en productos.

[2] Incluye donativos en efectivo del Poder Ejecutivo, entre otros aprovechamientos.

[3] Se refiere a los ingresos propios obtenidos por los Poderes Legislativo y Judicial, los Órganos Autónomos y las entidades de la administración pública paraestatal y paramunicipal, por sus actividades diversas no inherentes a su operación que generan recursos y que no sean ingresos por venta de bienes o prestación de servicios, tales como donativos en efectivo, entre otros.

Elaboró

DAMARIS HAIDE RUIZ CARRILLO

JUD DE ADMINISTRACION DE CAPITAL HUMANO Y
FINANZAS

Autorizó

ELIZABETH GARCÍA MATA

DIRECTORA DE ADMINISTRACIÓN Y FINANZAS



GOBIERNO DE LA
CIUDAD DE MÉXICO

INSTITUTO DE LA JUVENTUD DE LA CIUDAD DE MÉXICO

CIUDAD DE MÉXICO

Estado analítico del ejercicio del presupuesto de egresos
clasificación administrativa

Del 01 de Enero al 31 de Diciembre de 2022

Concepto	Egresos					Subejercicio 6 = (3 - 4)
	Aprobado 1	Ampliaciones/ Reducciones) 2	Modificado 3 = (1 + 2)	Devengado 4	Pagado 5	
Entidades Paraestatales y Fideicomisos No Empresariales y No Financieros	157,002,779.00	7,909,597.94	149,093,181.06	120,010,974.11	120,010,974.11	29,082,206.95
Instituciones Públicas de la Seguridad Social	-	-	-	-	-	-
Entidades Paraestatales Empresariales No Financieras con Participación Estatal Mayoritaria	-	-	-	-	-	-
Fideicomisos Empresariales No Financieros con Participación Estatal Mayoritaria	-	-	-	-	-	-
Entidades Paraestatales Empresariales Financieras Monetarias con Participación Estatal Mayoritaria	-	-	-	-	-	-
Entidades Paraestatales Empresariales Financieras No Monetarias con Participación Estatal Mayoritaria	-	-	-	-	-	-
Fideicomisos Financieros Públicos con Participación Estatal Mayoritaria	-	-	-	-	-	-
Total del Gasto	157,002,779.00	(7,909,597.94)	149,093,181.06	120,010,974.11	120,010,974.11	29,082,206.95

Elaboró

DAMARIS HAIDE RUIZ CARRILLO
JUD DE ADMINISTRACION DE CAPITAL HUMANO Y
FINANZAS


Autorizó

ELIZABETH GARCIA MATA

DIRECTORA DE ADMINISTRACIÓN Y FINANZAS

Concepto	Egresos					
	Aprobado 1	Ampliaciones/ (Reducciones) 2	Modificado 3 = (1 + 2)	Devengado 4	Pagado 5	Subejercicio 6 = (3 - 4)
Gasto Corriente	157,002,779.00	7,909,597.94	149,093,181.06	120,010,974.11	120,010,974.11	29,082,206.95
Gasto de Capital	-	-	-	-	-	-
Amortización de la Deuda y Disminución de Pasivos	-	-	-	-	-	-
Pensiones y Jubilaciones	-	-	-	-	-	-
Participaciones	-	-	-	-	-	-
Total del Gasto	157,002,779.00	(7,909,597.94)	149,093,181.06	120,010,974.11	120,010,974.11	29,082,206.95

Elaboró



DAMARIS HAIDE RUIZ CARRILLO
JUD DE ADMINISTRACIÓN DE CAPITAL HUMANO Y
FINANZAS

Autorizó



ELIZABETH GARCÍA MATA
DIRECTORA DE ADMINISTRACIÓN Y FINANZAS



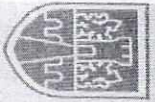
GOBIERNO DE LA
CIUDAD DE MÉXICO

INSTITUTO DE LA JUVENTUD DE LA CIUDAD DE MÉXICO
CIUDAD DE MÉXICO
Estado analítico del ejercicio del presupuesto de egresos
Clasificación por objeto del gasto (capítulo y concepto)
Del 01 de Enero al 31 de Diciembre de 2022

Concepto	Egresos					Subejercicio
	Aprobado	Aplicaciones/ (Reducciones)	Modificado	Devengado	Pagado	
	1	2	3 = (1 + 2)	4	5	6 = (3 - 4)
Servicios Personales 1000	23,392,893.00	6,670,431.36	16,722,461.64	16,513,478.07	16,513,478.07	208,983.57
1100 Remuneraciones al Personal de Carácter Permanente	2,592,238.00	951,003.09	1,641,234.91	1,641,234.91	1,641,234.91	-
1200 Remuneraciones al Personal de Carácter Transitorio	7,808,411.00	69,485.54	7,738,925.46	7,548,225.53	7,548,225.53	190,699.93
1300 Remuneraciones Adicionales y Especiales	2,143,295.00	1,310,278.28	833,016.72	833,016.72	833,016.72	-
1400 Seguridad Social	1,725,487.00	1,177,272.16	548,214.84	529,931.20	529,931.20	18,283.64
1500 Otras Prestaciones Sociales y Económicas	7,871,903.00	1,910,833.29	5,961,069.71	5,961,069.71	5,961,069.71	-
1600 Previsiones	1,251,559.00	1,251,559.00	-	-	-	-
1700 Pago de Estímulos a Servidores Públicos	-	-	-	-	-	-
Materiales y Suministros 2000	1,525,105.00	254,616.27	1,779,721.27	1,296,663.45	1,296,663.45	483,057.82
2100 Materiales de Administración, Emisión de Documentos y Artículos Oficiales	810,000.00	290,888.68	1,100,888.68	1,100,888.66	1,100,888.66	0.02
2200 Alimentos y Utensilios	-	-	-	-	-	-
2300 Materias Primas y Materiales de Producción y Comercialización	-	-	200,000.00	-	-	200,000.00
2400 Materiales y Artículos de Construcción y de Reparación	200,000.00	-	-	-	-	-
2500 Productos Químicos, Farmacéuticos y de Laboratorio	-	7,754.65	172,245.35	146,069.79	146,069.79	26,175.56
2600 Combustibles, Lubricantes y Aditivos	180,000.00	-	19,000.00	19,000.00	19,000.00	-
2700 Vestuario, Blancos, Prendas de Protección y Artículos Deportivos	19,000.00	-	-	-	-	-
2800 Materiales y Suministros Para Seguridad	-	28,517.76	287,587.24	30,705.00	30,705.00	256,882.24
2900 Herramientas, Refacciones y Accesorios Menores	316,105.00	1,048,611.25	6,930,411.75	5,396,302.66	5,396,302.66	1,534,109.09
Servicios Generales 3000	7,979,023.00	654,293.07	1,133,551.93	1,060,894.39	1,060,894.39	72,657.54
3100 Servicios Básicos	1,787,845.00	654,293.07	670,000.00	601,808.00	601,808.00	68,192.00
3200 Servicios de Arrendamiento	670,000.00	-	680,554.72	489,115.60	489,115.60	192,439.12
3300 Servicios Profesionales, Científicos, Técnicos y Otros Servicios	780,000.00	99,445.28	74,889.19	69,050.88	69,050.88	5,838.31
3400 Servicios Financieros, Bancarios y Comerciales	110,000.00	35,110.81	2,957,178.12	1,762,196.00	1,762,196.00	1,194,982.12
3500 Servicios de Instalación, Reparación, Mantenimiento y Conservación	2,670,000.00	287,178.12	-	-	-	-
3600 Servicios de Comunicación Social y Publicidad	-	-	-	7,538.00	7,538.00	-
3700 Servicios de Traslado y Viáticos	12,000.00	4,462.00	993,076.00	993,076.00	993,076.00	-
3800 Servicios Oficiales	1,000,000.00	6,824.00	413,623.79	413,623.79	413,623.79	-
3900 Otros Servicios Generales	949,178.00	535,554.21	123,655,876.40	96,804,529.93	96,804,529.93	26,851,346.47
Transferencias, Asignaciones, Subsidios y Otras Ayudas 4000	124,101,048.00	445,171.60	123,655,876.40	96,804,529.93	96,804,529.93	26,851,346.47

[Handwritten signature]

[Handwritten signature]



GOBIERNO DE LA
CIUDAD DE MÉXICO

INSTITUTO DE LA JUVENTUD DE LA CIUDAD DE MÉXICO
CIUDAD DE MÉXICO
Estado analítico del ejercicio del presupuesto de egresos
Clasificación por objeto del gasto (capítulo y concepto)
Del 01 de Enero al 31 de Diciembre de 2022

Concepto	Egresos					Subejercicio
	Aprobado 1	Ampliaciones/ Reducciones 2	Modificado 3 = (1 + 2)	Devengado 4	Pagado 5	
4100 Transferencias Internas y Asignaciones al Sector Público	-	-	-	-	-	-
4200 Transferencias al Resto del Sector Público	-	-	-	-	-	-
4300 Subsidios y Subvenciones	-	-	-	-	-	-
4400 Ayudas Sociales	124,101,048.00	445,171.60	123,655,876.40	96,804,529.93	96,804,529.93	26,851,346.47
4500 Pensiones y Jubilaciones	-	-	-	-	-	-
4600 Transferencias a Fideicomisos, Mandatos y Otros Análogos	-	-	-	-	-	-
4700 Transferencias a la Seguridad Social	-	-	-	-	-	-
4800 Donativos	-	-	-	-	-	-
4900 Transferencias al Exterior	-	-	-	-	-	-
Bienes Muebles, Inmuebles e Intangibles 5000	-	-	-	-	-	-
5100 Mobiliario y Equipo de Administración	-	-	-	-	-	-
5200 Mobiliario y Equipo Educativo y Recreativo	-	-	-	-	-	-
5300 Equipo e Instrumental Médico y de Laboratorio	-	-	-	-	-	-
5400 Vehículos y Equipo de Transporte	-	-	-	-	-	-
5500 Equipo de Defensa y Seguridad	-	-	-	-	-	-
5600 Maquinaria, Otros Equipos y Herramientas	-	-	-	-	-	-
5700 Activos Biológicos	-	-	-	-	-	-
5800 Bienes Inmuebles	-	-	-	-	-	-
5900 Activos Intangibles	-	-	-	-	-	-
Inversión Pública 6000	-	-	-	-	-	-
6100 Obra Pública en Bienes de Dominio Público	-	-	-	-	-	-
6200 Obra Pública en Bienes Propios	-	-	-	-	-	-
6300 Proyectos Productivos y Acciones de Fomento	-	-	-	-	-	-
Inversiones Financieras y Otras Provisiones 7000	4,710.00	-	4,710.00	-	-	4,710.00
7100 Inversiones Para el Fomento de Actividades Productivas	-	-	-	-	-	-
7200 Acciones y Participaciones de Capital	-	-	-	-	-	-
7300 Compra de Títulos y Valores	-	-	-	-	-	-
7400 Concesión de Préstamos	-	-	-	-	-	-
7500 Inversiones en Fideicomisos, Mandatos y Otros Análogos	-	-	-	-	-	-
7600 Otras Inversiones Financieras	-	-	-	-	-	-



GOBIERNO DE LA
CIUDAD DE MÉXICO

INSTITUTO DE LA JUVENTUD DE LA CIUDAD DE MÉXICO
CIUDAD DE MÉXICO
Estado analítico del ejercicio del presupuesto de egresos
Clasificación por objeto del gasto (capítulo y concepto)
Del 01 de Enero al 31 de Diciembre de 2022

Concepto	Egresos					Subejercicio
	Aprobado 1	Ampliaciones/ (Reducciones) 2	Modificado 3 = (1+2)	Devengado 4	Pagado 5	
7900 Provisiones para Contingencias y Otras Erogaciones Especiales	4,710.00	-	4,710.00	-	-	4,710.00
Participaciones y Aportaciones 8000	-	-	-	-	-	-
8100 Participaciones	-	-	-	-	-	-
8300 Aportaciones	-	-	-	-	-	-
8500 Convenios	-	-	-	-	-	-
Deuda Pública 9000	-	-	-	-	-	-
9100 Amortización de la Deuda Pública	-	-	-	-	-	-
9200 Intereses de la Deuda Pública	-	-	-	-	-	-
9300 Comisiones de la Deuda Pública	-	-	-	-	-	-
9400 Gastos de la Deuda Pública	-	-	-	-	-	-
9500 Costo por Coberturas	-	-	-	-	-	-
9600 Apoyos Financieros	-	-	-	-	-	-
9900 Adeudos de Ejercicios Fiscales Anteriores (Adeftas)	-	-	-	-	-	-
Total del Gasto	157,002,779.00	7,909,597.94	149,093,181.06	120,010,974.11	120,010,974.11	29,082,206.95

Elaboró

DAMARIS HAIDE RUIZ CARRILLO

JUD. DE ADMINISTRACIÓN DE CAPITAL HUMANO Y FINANZAS

Autorizó

ELIZABETH GARCÍA MATA

DIRECTORA DE ADMINISTRACIÓN Y FINANZAS



GOBIERNO DE LA
CIUDAD DE MÉXICO

INSTITUTO DE LA JUVENTUD DE LA CIUDAD DE MÉXICO

CIUDAD DE MÉXICO

Estado analítico del ejercicio del presupuesto de egresos
clasificación funcional (finalidad y función)
Del 01 de Enero al 31 de Diciembre de 2022

Concepto	Egresos					Subejercicio 6 = (3 + 4)
	Aprobado 1	Ampliaciones/ (Reducciones) 2	Modificado 3 = (1 + 2)	Devengado 4	Pagado 5	
Gobierno	14,917,998.00	(310,127,770.00)	14,607,870.23	8,075,313.09	8,075,313.09	6,532,557.14
Legislación	-	-	-	-	-	-
Justicia	8,310,023.00	102,445.00	8,207,578.00	3,364,383.07	3,364,383.07	4,843,194.93
Coordinación de la Política de Gobierno	6,577,975.00	207,682.77	6,370,292.23	4,710,930.02	4,710,930.02	1,659,362.21
Relaciones Exteriores	-	-	-	-	-	-
Asuntos Financieros y Hacendarios	-	-	-	-	-	-
Seguridad Nacional	-	-	-	-	-	-
Asuntos de Orden Público y de Seguridad Interior	30,000.00	-	30,000.00	-	-	30,000.00
Otros Servicios Generales	-	-	-	-	-	-
Desarrollo Social	142,054,781.00	(7,599,470.1700)	134,455,310.83	111,905,661.02	111,905,661.02	22,549,649.81
Protección Ambiental	-	-	-	-	-	-
Vivienda y Servicios a la Comunidad	24,316,781.00	7,599,470.17	16,717,310.83	16,503,173.97	16,503,173.97	214,136.86
Salud	800,000.00	-	800,000.00	800,000.00	800,000.00	-
Recreación, Cultura y Otras Manifestaciones Sociales	-	-	-	-	-	-
Educación	30,000.00	-	30,000.00	30,000.00	30,000.00	-
Protección Social	116,908,000.00	-	116,908,000.00	94,572,487.05	94,572,487.05	22,335,512.95
Otros Asuntos Sociales	-	-	-	-	-	-
Desarrollo Económico 3	30,000.00	-	30,000.00	30,000.00	30,000.00	-
Asuntos Económicos, Comerciales y Laborales en General	30,000.00	-	30,000.00	30,000.00	30,000.00	-
Agropecuaria, Silvicultura, Pesca y Caza	-	-	-	-	-	-
Combustibles y Energía	-	-	-	-	-	-
Minería, Manufacturas y Construcción	-	-	-	-	-	-
Transporte	-	-	-	-	-	-
Comunicaciones	-	-	-	-	-	-
Turismo	-	-	-	-	-	-
Ciencia, Tecnología e Innovación	-	-	-	-	-	-
Otros Industrias y Otros Asuntos Económicos	-	-	-	-	-	-




GOBIERNO DE LA
CIUDAD DE MÉXICO



INSTITUTO DE LA JUVENTUD DE LA CIUDAD DE MÉXICO
CIUDAD DE MÉXICO
Estado analítico del ejercicio del presupuesto de egresos
clasificación funcional (finalidad y función)
Del 01 de Enero al 31 de Diciembre de 2022

Concepto	Egresos					Subejercicio 6 = (3 - 4)
	Aprobado 1	Ampliaciones/ (Reducciones) 2	Modificado 3 = (1 + 2)	Devengado 4	Pagado 5	
4 Otras no Clasificadas en Funciones Anteriores	-	-	-	-	-	-
	-	-	-	-	-	-
	-	-	-	-	-	-
	-	-	-	-	-	-
Transacciones de la Deuda Publica / Costo Financiero de la Deuda						
Transferencias, Participaciones y Aportaciones entre Diferentes Niveles y Ordenes de Gobierno						
Saneamiento del Sistema Financiero						
Adeudos de Ejercicios Fiscales Anteriores						
Total del Gasto	157,002,779.00	(7,909,597.94)	149,093,181.06	120,010,974.11	120,010,974.11	29,082,206.95


Elinoro
DAMARIS HAIDE RUIZ CARRILLO
JUDE ADMINISTRACION DE CAPITAL HUMANO Y
FINANZAS

Autorizó

ELIZABETH GARCÍA MATA
DIRECTORA DE ADMINISTRACIÓN Y FINANZAS

PROGRAMAS	Concepto	Egresos					
		Aprobado 1	Ampliaciones/ Reducciones 2	Modificado 3 = (1 + 2)	Devengado 4	Pagado 5	Subejercicio 6 = (3 - 4)
Subtotal: Sector Social y Privado a Entidades Federativas y Municipales							
	Suques a Regido de Operación	125,637,975.00	102,445.00	125,535,530.00	98,357,940.64	98,357,940.64	27,177,589.36
	Pror. Subsidios	450,048.00	-	450,048.00	458,486.19	458,486.19	1,561.81
	Desempeño de las Funciones	30,000.00	00.00	30,000.00	30,000.00	30,000.00	00.00
	Presidencia de Semovos Volantes	-	-	-	-	-	-
	Presidencia de Bases Volantes	-	-	-	-	-	-
	Transporte, Mantenimiento y Salubridad de Unidades Educativas	30,000.00	-	30,000.00	30,000.00	30,000.00	-
	Monitoreo y Evaluación	-	-	-	-	-	-
	República y Supervisión	-	-	-	-	-	-
	Atenciones de las Fuerzas Armadas (Gobierno Federal)	-	-	-	-	-	-
	Equipos	-	-	-	-	-	-
	Proyectos de Inversión	-	-	-	-	-	-
	Administrativos y de Apoyo	30,844,756.00	(7,807,152,940.00)	23,037,603.06	21,164,547.28	21,164,547.28	(1,873,055,780.00)
	Apoyo al Proceso Presupuestario y otras acciones del Ejercicio Institucional	24,266,781.00	7,599,470.17	16,667,310.83	16,453,617.26	16,453,617.26	213,693.57
	Apoyo al Ejercicio Presupuestario y al de Planeación de la Gestión	6,577,975.00	207,682.77	6,370,292.23	4,710,930.02	4,710,930.02	1,659,362.21
	Operaciones Especiales	-	-	-	-	-	-
	Compromisos	30,000.00	00.00	30,000.00	00.00	00.00	(30,000,000.00)
	Compromisos a corto plazo	-	-	-	-	-	-
	Compromisos a mediano plazo	30,000.00	-	30,000.00	-	-	30,000.00
	Compromisos a largo plazo	-	-	-	-	-	-
	Obligaciones	00.00	00.00	00.00	00.00	00.00	00.00
	Excesos y Anticipos	-	-	-	-	-	-
	Aperturas a la Seguridad Social	-	-	-	-	-	-
	Aperturas a la Tarifa de Estabilización	-	-	-	-	-	-
	Aperturas a la Tarifa de Inversión y Prestación de Servicios	-	-	-	-	-	-
	Programas de Gasto Federalizado (Gobierno Federal)	00.00	00.00	00.00	00.00	00.00	00.00
	Casos Federalizados	-	-	-	-	-	-







GOBIERNO DE LA
CIUDAD DE MÉXICO

INSTITUTO DE LA JUVENTUD DE LA CIUDAD DE MÉXICO
CIUDAD DE MÉXICO
Estado analítico del ejercicio del presupuesto de egresos
GASTOS POR CATEGORIA PROGRAMÁTICA
Del 01 de Enero al 31 de Diciembre del 2020

Concepto	Egresos					Subejercicio 6 = (3 + 4)
	Aprobado 1	Ampliaciones/ Reducciones 2	Modificado 3 = (1 + 2)	Devengado 4	Pagado 5	
PARTICIPACIONES A ENTIDADES FEDERATIVAS Y MUNICIPIOS	00.00	00.00	00.00	00.00	00.00	00.00
COSTO FINANCIERO, DEUDA, O APOYOS A DEUDORES Y AHORRADORES DE LA BANCA	00.00	00.00	00.00	00.00	00.00	00.00
ABUNDOS DE EJERCICIOS FISCALES ANTERIORES	00.00	00.00	00.00	00.00	00.00	00.00
Total del Gasto	157,002,779.00	(7,909,697.94)	149,093,181.06	120,010,974.11	120,010,974.11	(29,022,206.9500)


ELIZABETH GARCÍA MATA
DIRECTORA DE ADMINISTRACIÓN DE CAPITAL HUMANO Y FINANZAS

Autorizó

DAMARIS HAIDE RUIZ CARRILLO
JUD DE ADMINISTRACIÓN DE CAPITAL HUMANO Y FINANZAS