



| Rubro de Ingresos | Ingreso | | | | | Diferencia (6= 5 - 1) |
|--|-----------------------|----------------------------|--------------------------|----------------------|----------------------|--------------------------|
| | Estimado | Ampliaciones y Reducciones | Modificado (3= 1 + 2) | Devengado | Recaudado | |
| Impuestos | -1 | -2 | (3= 1 + 2) | -4 | -5 | (6= 5 - 1) |
| Cuotas y Aportaciones de Seguridad Social | - | - | - | - | - | - |
| Contribuciones de Mejoras | - | - | - | - | - | - |
| Derechos | - | - | - | - | - | - |
| Productos | - | - | - | - | - | - |
| Aprovechamientos | - | - | - | - | - | - |
| Ingresos por Venta de Bienes, Prestación de Servicios y Otros Ingresos | - | - | - | - | - | - |
| Participaciones, Aportaciones, Convenios, Incentivos Derivados de la Colaboración Fiscal y Fondos Distintos de Aportaciones | - | - | - | - | - | - |
| Transferencias, Asignaciones, Subsidios y Subvenciones, y Pensiones y Jubilaciones | 157,050,493.00 | 00 | 157,050,493.00 | 17,176,349.98 | 17,176,349.98 | (139,874,143.02) |
| Ingresos Derivados de Financiamientos | - | - | - | - | - | - |
| Total | 157,050,493.00 | 00 | 157,050,493.00 | 17,176,349.98 | 17,176,349.98 | (139,874,143.02) |
| Ingresos excedentes | | | | | | |
| Estado Analítico de Ingresos Por Fuente de Financiamiento | | | | | | |
| Ingresos del Poder Ejecutivo Federal o Estatal y de los Municipios | Estimado | Ampliaciones y Reducciones | Modificado (3= 1 + 2) | Devengado | Recaudado | Diferencia (6= 5 - 1) |
| | -1 | -2 | (3= 1 + 2) | -4 | -5 | (6= 5 - 1) |
| Impuestos | - | - | - | - | - | - |
| Cuotas y Aportaciones de Seguridad Social | - | - | - | - | - | - |
| Contribuciones de Mejoras | - | - | - | - | - | - |
| Derechos | - | - | - | - | - | - |
| Productos ^[1] | - | - | - | - | - | - |
| Aprovechamientos ^[2] | - | - | - | - | - | - |
| Participaciones, Aportaciones, Convenios, Incentivos Derivados de la Colaboración Fiscal y Fondos Distintos de Aportaciones | - | - | - | - | - | - |
| Transferencias, Asignaciones, Subsidios y Subvenciones, y Pensiones y Jubilaciones | - | - | - | - | - | - |
| Ingresos de los Entes Públicos de los Poderes Legislativo y Judicial, de los Organos Autonomos y del Sector Paraestatal o Paramunicipal, así como de las Empresas Productivas del Estado | 157,050,493.00 | 00 | 157,050,493.00 | 17,176,349.98 | 17,176,349.98 | (139,874,143.02) |
| Cuotas y Aportaciones de Seguridad Social | - | - | - | - | - | - |
| Productos ¹ | - | - | - | - | - | - |



| Rubro de Ingresos | Ingreso | | | | | Diferencia (6= 5 - 1) |
|--|-----------------------|-------------------------------------|--------------------------|----------------------|----------------------|--------------------------|
| | Estimado -1 | Ampliaciones y Reducciones -2 | Modificado (3= 1 + 2) | Devenido -4 | Recaudado -5 | |
| Ingresos por Venta de Bienes, Prestación de Servicios y Otros Ingresos[3] | - | - | - | - | - | - |
| Transferencias, Asignaciones, Subsidios y Subvenciones, y Pensiones y Jubilaciones | 157,050,493.00 | 00 | 157,050,493.00 | 17,176,349.98 | 17,176,349.98 | (139,874,143.02) |
| Total | | | | | | |
| Ingresos Derivados de Financiamientos | - | - | - | - | - | - |
| Ingresos Derivados de Financiamientos | - | - | - | - | - | - |
| Total | 157,050,493.00 | 00 | 157,050,493.00 | 17,176,349.98 | 17,176,349.98 | (139,874,143.02) |
| | | | | Ingresos excedentes | | |

[1] Incluye intereses que generan las cuentas bancarias de los entes públicos en productos.

[2] Incluye donativos en efectivo del Poder Ejecutivo, entre otros aprovechamientos.

[3] Se refiere a los ingresos propios obtenidos por los Poderes Legislativo y Judicial, los Órganos Autónomos y las entidades de la administración pública paraestatal y paramunicipal, por sus actividades diversas no inherentes a su operación que generan recursos y que no sean ingresos por venta de bienes o prestación de servicios, tales como donativos en efectivo, entre otros.

Elaboró


DAMARIS HAIDE RUIZ CARRILLO

JUD DE ADMINISTRACIÓN DE CAPITAL HUMANO Y
FINANZAS

Autorizó

ELIZABETH GARCIA MATA

DIRECTORA DE ADMINISTRACIÓN Y FINANZAS



GOBIERNO DE LA
CIUDAD DE MÉXICO

INSTITUTO DE LA JUVENTUD DE LA CIUDAD DE MÉXICO
CIUDAD DE MÉXICO
Estado analítico del ejercicio del presupuesto de egresos
clasificación administrativa
01 DE ENERO AL 31 DE MARZO DE 2023.

| Concepto | Egresos | | | | | Subejercicio 6 = (3 - 4) |
|---|-----------------------|-------------------------------------|-----------------------------|----------------------|----------------------|-------------------------------|
| | Aprobado 1 | Ampliaciones/ (Reducciones) 2 | Modificado 3 = (1 + 2) | Devengado 4 | Pagado 5 | |
| Entidades Paraestatales y Fideicomisos No Empresariales y No Financieros | 157,050,493.00 | 00 | 157,050,493.00 | 16,298,147.92 | 16,298,147.92 | 140,752,345.08 |
| Instituciones Publicas de la Seguridad Social | - | - | - | - | - | - |
| Entidades Paraestatales Empresariales No Financieras con Participación Estatal Mayoritaria | - | - | - | - | - | - |
| Fideicomisos Empresariales No Financieros con Participación Estatal Mayoritaria | - | - | - | - | - | - |
| Entidades Paraestatales Empresariales Financieras Monetarias con Participación Estatal Mayoritaria | - | - | - | - | - | - |
| Entidades Paraestatales Empresariales Financieras No Monetarias con Participación Estatal Mayoritaria | - | - | - | - | - | - |
| Fideicomisos Financieros Públicos con Participación Estatal Mayoritaria | - | - | - | - | - | - |
| Total del Gasto | 157,050,493.00 | 00 | 157,050,493.00 | 16,298,147.92 | 16,298,147.92 | 140,752,345.08 |

Elaboró

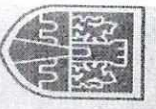
DAMARIS HAIDE RUIZ CARRILLO

JUD DE ADMINISTRACION DE CAPITAL HUMANO Y
FINANZAS

Autorizó

ELIZABETH GARCÍA MATA

DIRECTORA DE ADMINISTRACIÓN Y FINANZAS



GOBIERNO DE LA
CIUDAD DE MÉXICO

INSTITUTO DE LA JUVENTUD DE LA CIUDAD DE MÉXICO
CIUDAD DE MÉXICO
Estado analítico del ejercicio del presupuesto de egresos
Clasificación por objeto del gasto (capítulo y concepto)
01 DE ENERO AL 31 DE MARZO DE 2023.

| Concepto | Egresos | | | | | | Subejercicio 6 = (3 - 4) |
|--|-----------------------|-------------------------------------|---------------------------|----------------------|----------------------|-----------------------|-----------------------------|
| | Aprobado 1 | Ampliaciones/ (Reducciones) 2 | Modificado 3 = (1 + 2) | Devengado 4 | Pagado 5 | | |
| Servicios Personales 1000 | 25,538,783.00 | 00 | 25,538,783.00 | 3,385,993.66 | 3,385,993.66 | 22,152,789.34 | |
| 1100 Remuneraciones al Personal de Carácter Permanente | 2,893,738.00 | 00 | 2,893,738.00 | 344,975.00 | 344,975.00 | 2,548,763.00 | |
| 1200 Remuneraciones al Personal de Carácter Transitorio | 7,808,346.00 | 00 | 7,808,346.00 | 1,464,644.50 | 1,464,644.50 | 6,343,701.50 | |
| 1300 Remuneraciones Adicionales y Especiales | 3,047,794.00 | 00 | 3,047,794.00 | 392,504.52 | 392,504.52 | 2,655,289.48 | |
| 1400 Seguridad Social | 2,941,771.00 | 00 | 2,941,771.00 | 28,152.14 | 28,152.14 | 2,913,618.86 | |
| 1500 Otras Prestaciones Sociales y Económicas | 8,313,222.00 | 00 | 8,313,222.00 | 1,155,717.50 | 1,155,717.50 | 7,157,504.50 | |
| 1600 Previsiones | 533,912.00 | 00 | 533,912.00 | - | - | 533,912.00 | |
| 1700 Pago de Estímulos a Servidores Públicos | - | - | - | - | - | - | |
| Materiales y Suministros 2000 | 1,694,452.00 | 00.00 | 1,694,452.00 | - | - | 1,694,452.00 | |
| 2100 Materiales de Administración, Emisión de Documentos y Artículos Oficiales | 894,452.00 | - | 894,452.00 | - | - | 894,452.00 | |
| 2200 Alimentos y Utensilios | 250,000.00 | - | 250,000.00 | - | - | 250,000.00 | |
| 2300 Materias Primas y Materiales de Producción y Comercialización | - | - | - | - | - | - | |
| 2400 Materiales y Artículos de Construcción y de Reparación | 150,000.00 | - | 150,000.00 | - | - | 150,000.00 | |
| 2500 Productos Químicos, Farmacéuticos y de Laboratorio | - | - | - | - | - | - | |
| 2600 Combustibles, Lubricantes y Aditivos | 200,000.00 | 00 | 200,000.00 | - | - | 200,000.00 | |
| 2700 Vestuario, Blancos, Prendas de Protección y Artículos Deportivos | - | - | - | - | - | - | |
| 2800 Materiales y Suministros Para Seguridad | - | - | - | - | - | - | |
| 2900 Herramientas, Refracciones y Accesorios Menores | 200,000.00 | 00 | 200,000.00 | - | - | 200,000.00 | |
| Servicios Generales 3000 | 8,301,709.00 | 00.0 | 8,301,709.00 | 230,654.26 | 230,654.26 | 8,071,054.74 | |
| 3100 Servicios Básicos | 1,340,000.00 | 00 | 1,340,000.00 | 86,268.80 | 86,268.80 | 1,253,731.20 | |
| 3200 Servicios de Arrendamiento | 1,000,000.00 | 00 | 1,000,000.00 | - | - | 1,000,000.00 | |
| 3300 Servicios Profesionales, Científicos, Técnicos y Otros Servicios | 715,000.00 | 00 | 715,000.00 | - | - | 715,000.00 | |
| 3400 Servicios Financieros, Bancarios y Comerciales | 130,000.00 | 00 | 130,000.00 | 8,064.82 | 8,064.82 | 121,935.18 | |
| 3500 Servicios de Instalación, Reparación, Mantenimiento y Conservación | 2,720,000.00 | 00.00 | 2,720,000.00 | - | - | 2,720,000.00 | |
| 3600 Servicios de Comunicación Social y Publicidad | - | - | - | - | - | - | |
| 3700 Servicios de Traslado y Váticos | 6,800.00 | 00 | 6,800.00 | - | - | 6,800.00 | |
| 3800 Servicios Oficiales | 1,123,115.00 | 00 | 1,123,115.00 | - | - | 1,123,115.00 | |
| 3900 Otros Servicios Generales | 1,266,794.00 | 00 | 1,266,794.00 | 136,320.64 | 136,320.64 | 1,130,473.36 | |
| Transferencias, Asignaciones, Subsidios y Otras Ayudas 4000 | 121,500,000.00 | 00.0 | 121,500,000.00 | 12,681,500.00 | 12,681,500.00 | 108,818,500.00 | |



Gobierno de la
Ciudad de México

INSTITUTO DE LA JUVENTUD DE LA CIUDAD DE MÉXICO
CIUDAD DE MÉXICO
Estado analítico del ejercicio del presupuesto de egresos
Clasificación por objeto del gasto (capítulo y concepto)
01 DE ENERO AL 31 DE MARZO DE 2023.

| Concepto | Egresos | | | | | | Subejercicio 6 = (3 - 4) |
|---|----------------|-------------------------------------|---------------------------|----------------|---------------|----------------|-----------------------------|
| | Aprobado 1 | Ampliaciones/ (Reducciones) 2 | Modificado 3 = (1 + 2) | Devengado 4 | Pagado 5 | | |
| 4100 Transferencias Internas y Asignaciones al Sector Público | - | - | - | - | - | - | - |
| 4200 Transferencias al Resto del Sector Público | - | - | - | - | - | - | - |
| 4300 Subsidios y Subvenciones | - | - | - | - | - | - | - |
| 4400 Ayudas Sociales | 121,500,000.00 | 00 | 121,500,000.00 | 12,681,500.00 | 12,681,500.00 | 108,818,500.00 | - |
| 4500 Pensiones y Jubilaciones | - | - | - | - | - | - | - |
| 4600 Transferencias a Fideicomisos, Mandatos y Otros Análogos | - | - | - | - | - | - | - |
| 4700 Transferencias a la Seguridad Social | - | - | - | - | - | - | - |
| 4800 Donativos | - | - | - | - | - | - | - |
| 4900 | - | - | - | - | - | - | - |
| Nota: Hago de su conocimiento que se tiene en la partida 3411 "Servicios financieros y bancarios" un saldo atrapado disponible, razón por la cual nos encontramos a la espera de la transacción en el sistema SAP-GRP por parte de la Dirección General de Planeación Presupuestaria, Control y Evaluación del Gasto para generar la atecación líquida con saldos atrapados correspondiente y poder generar el cierre final al ejercicio fiscal 2022. | | | | | | | |
| Bienes Muebles, Inmuebles e Intangibles 5000 | | | | | | | |
| 5100 Mobiliario y Equipo de Administración | - | - | - | - | - | - | - |
| 5200 Mobiliario y Equipo Educativo y Recreativo | - | - | - | - | - | - | - |
| 5300 Equipo e Instrumental Médico y de Laboratorio | - | - | - | - | - | - | - |
| 5400 Vehículos y Equipo de Transporte | - | - | - | - | - | - | - |
| 5500 Equipo de Defensa y Seguridad | - | - | - | - | - | - | - |
| 5600 Maquinaria, Otros Equipos y Herramientas | - | - | - | - | - | - | - |
| 5700 Activos Biológicos | - | - | - | - | - | - | - |
| 5800 Bienes Inmuebles | - | - | - | - | - | - | - |
| 5900 Activos Intangibles | - | - | - | - | - | - | - |
| Inversión Pública 6000 | | | | | | | |
| 6100 Obra Pública en Bienes de Dominio Público | - | - | - | - | - | - | - |
| 6200 Obra Pública en Bienes Propios | - | - | - | - | - | - | - |
| 6300 Proyectos Productivos y Acciones de Fomento | - | - | - | - | - | - | - |
| Inversiones Financieras y Otras Provisiones 7000 | | | | | | | |
| 7100 Inversiones Para el Fomento de Actividades Productivas | 15,549.00 | 00.00 | 15,549.00 | - | - | - | 15,549.00 |
| 7200 Acciones y Participaciones de Capital | - | - | - | - | - | - | - |



GOBIERNO DE LA
CIUDAD DE MÉXICO

INSTITUTO DE LA JUVENTUD DE LA CIUDAD DE MÉXICO
CIUDAD DE MÉXICO
Estado analítico del ejercicio del presupuesto de egresos
Clasificación por objeto del gasto (capítulo y concepto)
01 DE ENERO AL 31 DE MARZO DE 2023.

| Concepto | Egresos | | | | | Subejercicio 6 = (3 - 4) |
|--|-----------------------|-------------------------------------|-----------------------------|----------------------|----------------------|-------------------------------|
| | Aprobado 1 | Ampliaciones/ (Reducciones) 2 | Modificado 3 = (1 + 2) | Devengado 4 | Pagado 5 | |
| 7300 Compra de Títulos y Valores | - | - | - | - | - | - |
| 7400 Concesión de Préstamos | - | - | - | - | - | - |
| 7500 Inversiones en Fideicomisos, Mandatos y Otros Análogos | - | - | - | - | - | - |
| 7600 Otras Inversiones Financieras | - | - | - | - | - | - |
| 7900 Provisiones para Contingencias y Otras Erogaciones Especiales | 15,549.00 | 00 | 15,549.00 | - | - | 15,549.00 |
| Participaciones y Aportaciones 8000 | - | - | - | - | - | - |
| 8100 Participaciones | - | - | - | - | - | - |
| 8300 Aportaciones | - | - | - | - | - | - |
| 8500 Convenios | - | - | - | - | - | - |
| Deuda Pública 9000 | - | - | - | - | - | - |
| 9100 Amortización de la Deuda Pública | - | - | - | - | - | - |
| 9200 Intereses de la Deuda Pública | - | - | - | - | - | - |
| 9300 Comisiones de la Deuda Pública | - | - | - | - | - | - |
| 9400 Gastos de la Deuda Pública | - | - | - | - | - | - |
| 9500 Costo por Coberturas | - | - | - | - | - | - |
| 9600 Apoyos Financieros | - | - | - | - | - | - |
| 9900 Adeudos de Ejercicios Fiscales Anteriores (Adeltras) | - | - | - | - | - | - |
| Total del Gasto | 157,050,493.00 | 00 | 157,050,493.00 | 16,298,147.92 | 16,298,147.92 | 140,752,345.08 |

Elaboro

DAMARIS HAIDE RUIZ CARRILLO
JUD DE ADMINISTRACIÓN DE CAPITAL HUMANO Y
FINANZAS

Autorizo

ELIZABETH GARCÍA MATA
DIRECTORA DE ADMINISTRACIÓN Y FINANZAS



GOBIERNO DE LA
CIUDAD DE MÉXICO

INSTITUTO DE LA JUVENTUD DE LA CIUDAD DE MÉXICO
CIUDAD DE MÉXICO

Estado analítico del ejercicio del presupuesto de egresos
clasificación económica (por tipo de gasto)
01 DE ENERO AL 31 DE MARZO DE 2023.

| Concepto | Egresos | | | | | Subejercicio 6 = (3 - 4) |
|---|-----------------------|-------------------------------------|---------------------------|----------------------|----------------------|-----------------------------|
| | Aprobado 1 | Ampliaciones/ (Reducciones) 2 | Modificado 3 = (1 + 2) | Devengado 4 | Pagado 5 | |
| Gasto Corriente | 157,050,493.00 | 00 | 157,050,493.00 | 16,298,147.92 | 16,298,147.92 | 140,752,345.08 |
| Gasto de Capital | - | - | - | - | - | - |
| Amortización de la Deuda y Disminución de Pasivos | - | - | - | - | - | - |
| Pensiones y Jubilaciones | - | - | - | - | - | - |
| Participaciones | - | - | - | - | - | - |
| Total del Gasto | 157,050,493.00 | 00 | 157,050,493.00 | 16,298,147.92 | 16,298,147.92 | 140,752,345.08 |

Elaboró

DAMARIS HAIDE RUIZ CARRILLO

JUD DE ADMINISTRACION DE CAPITAL HUMANO Y
FINANZAS

Autorizó

ELIZABETH GARCÍA MATA

DIRECTORA DE ADMINISTRACION Y FINANZAS



**GOBIERNO DE LA
CIUDAD DE MÉXICO**

INSTITUTO DE LA JUVENTUD DE LA CIUDAD DE MÉXICO

CIUDAD DE MÉXICO

**Estado analítico del ejercicio del presupuesto de egresos
clasificación funcional (finalidad y función)
01 DE ENERO AL 31 DE MARZO DE 2023.**

| Concepto | Egresos | | | | | Subejercicio 6 = (3 - 4) |
|--|-----------------------|-----------------------------------|---------------------------|----------------------|----------------------|-----------------------------|
| | Aprobado 1 | Ampliaciones/ Reducciones 2 | Modificado 3 = (1 + 2) | Devengado 4 | Pagado 5 | |
| Gobierno | 194,452.00 | 00.00 | 194,452.00 | 00.00 | 00.00 | 194,452.00 |
| Legislación | - | - | - | - | - | - |
| Justicia | - | - | 00.00 | - | - | - |
| Coordinación de la Política de Gobierno | - | - | 00.00 | - | - | - |
| Relaciones Exteriores | - | - | - | - | - | - |
| Asuntos Financieros y Hacendarios | - | - | - | - | - | - |
| Seguridad Nacional | - | - | - | - | - | - |
| Asuntos de Orden Público y de Seguridad Interior | 194,452.00 | - | 194,452.00 | - | - | 194,452.00 |
| Otros Servicios Generales | - | - | - | - | - | - |
| Desarrollo Social | 156,856,041.00 | 00.00 | 156,856,041.00 | 16,298,147.92 | 16,298,147.92 | 140,557,893.08 |
| Protección Ambiental | - | - | - | - | - | - |
| Vivienda y Servicios a la Comunidad | - | - | - | - | - | - |
| Salud | - | 00 | - | - | - | - |
| Recreación, Cultura y Otras Manifestaciones Sociales | 16,199,137.00 | - | 16,199,137.00 | 1,319,086.34 | 1,319,086.34 | 14,880,050.66 |
| Educación | - | - | - | - | - | - |
| Protección Social | 140,656,904.00 | - | 140,656,904.00 | 14,979,061.58 | 14,979,061.58 | 125,677,842.42 |
| Otros Asuntos Sociales | - | - | 00 | - | - | - |
| Desarrollo Económico 3 | - | - | - | - | - | - |
| Asuntos Económicos, Comerciales y Laborales en General | - | - | - | - | - | - |
| Agropecuaria, Silvicultura, Pesca y Caza | - | - | - | - | - | - |
| Combustibles y Energía | - | - | - | - | - | - |
| Miñera, Manufacturas y Construcción | - | - | - | - | - | - |
| Transporte | - | - | - | - | - | - |
| Comunicaciones | - | - | - | - | - | - |
| Turismo | - | - | - | - | - | - |
| Ciencia, Tecnología e Innovación | - | - | - | - | - | - |
| Otras Industrias y Otros Asuntos Económicos | - | - | - | - | - | - |
| 4 Otras no Clasificadas en Funciones Anteriores | - | - | - | - | - | - |
| Transacciones de la Deuda Pública / Costo Financiero de la Deuda | - | - | - | - | - | - |




GOBIERNO DE LA
CIUDAD DE MÉXICO

INSTITUTO DE LA JUVENTUD DE LA CIUDAD DE MÉXICO
CIUDAD DE MÉXICO
Estado analítico del ejercicio del presupuesto de egresos
clasificación funcional (finalidad y función)
01 DE ENERO AL 31 DE MARZO DE 2023.

| Concepto | Egresos | | | | | Subejercicio |
|---|-----------------------|------------------------------------|---------------------------|----------------------|----------------------|-----------------------|
| | Aprobado 1 | Ampliaciones/ Reducciones) 2 | Modificado 3 = (1 + 2) | Devengado 4 | Pagado 5 | |
| Transferencias, Participaciones y Aportaciones entre Diferentes Niveles y Ordenes de Gobierno | - | - | - | - | - | - |
| Saneamiento del Sistema Financiero | - | - | - | - | - | - |
| Adeudos de Ejercicios Fiscales Anteriores | - | - | - | - | - | - |
| Total del Gasto | 157,050,493.00 | 00 | 157,050,493.00 | 16,298,147.92 | 16,298,147.92 | 140,752,345.08 |

Elaboró


DAMARIS HAIDE RUIZ CARRILLO
JUD DE ADMINISTRACIÓN DE CAPITAL HUMANO Y
FINANZAS

Autorizó


ELIZABETH GARCÍA MATA
DIRECTORA DE ADMINISTRACIÓN Y FINANZAS

| PROGRAMAS | Categoría | Egresos | | | | | | Subejercicio 6 = (3 - 4) |
|--|---|---------------------|-------------------------------------|---------------------------|----------------|---------------|-----------------------|-----------------------------|
| | | Aprobado 1 | Ampliaciones/ (Reducciones) 2 | Modificado 3 = (1 + 2) | Devengado 4 | Pagado 5 | | |
| Subsidios sector Social y Privado a entidades Federales y Municipales | | | | | | | | |
| | Supros a Bregada Operación | 140 656 904.00 | 00.00 | 140 656 904.00 | 14 979 061.58 | 14 979 061.58 | (125 677 842.42) | |
| | Otros Subsidios | 140 656 904.00 | 00.00 | 140 656 904.00 | 14 979 061.58 | 14 979 061.58 | 125 677 842.42 | |
| | Desempeño de las Funciones | 1 123 115.00 | 00.00 | 1 123 115.00 | 00.00 | 00.00 | (1 123 115.00) | |
| | Protección de Servicios Educativos | 1 123 115.00 | - | 1 123 115.00 | - | - | 1 123 115.00 | |
| | Protección de Bienes Educativos | - | - | - | - | - | - | |
| | Planificación, Seguimiento y Evaluación de Políticas Públicas Educativas | - | - | - | - | - | - | |
| | Promoción y Fomento | - | - | - | - | - | - | |
| | Regulación y Supervisión | - | - | - | - | - | - | |
| | Funciones de las Unidades Ejecutivas Educativas Federales | - | - | - | - | - | - | |
| | Específicos | - | - | - | - | - | - | |
| | Proyectos de Inversión | - | - | - | - | - | - | |
| Administrativos y de Apoyo | | | | | | | | |
| | Apoyo al Proceso Presupuestario y para mejorar la Eficiencia Institucional | 15 076 022.00 | 00.00 | 15 076 022.00 | 1 319 086.34 | 1 319 086.34 | (13 756 935.66) | |
| | Apoyo a la Investigación y al Mejoramiento de la Calidad | 15 076 022.00 | 00.00 | 15 076 022.00 | 1 319 086.34 | 1 319 086.34 | 13 756 935.66 | |
| | Operaciones Especiales | - | - | - | - | - | - | |
| Compromisos | | | | | | | | |
| | Obligaciones de cumplimiento de carácter administrativo | 194 452.00 | 00.00 | 194 452.00 | 00.00 | 00.00 | (194 452.00) | |
| | Investigación Educativa | 194 452.00 | - | 194 452.00 | - | - | 194 452.00 | |
| Obligaciones | | | | | | | | |
| | Operaciones Administrativas | 00.00 | 00.00 | 99.99 | 00.00 | 00.00 | 00.00 | |
| | Apoyos a la Seguridad Social | - | - | - | - | - | - | |
| | Apoyos a la Investigación y al Mejoramiento de la Calidad | - | - | - | - | - | - | |
| | Apoyos a la Investigación y al Mejoramiento de la Calidad | - | - | - | - | - | - | |
| Programas de Ocaso Federalizado (Gobierno Federal) | | | | | | | | |
| | Tabla Hoja de sujeción para el ejercicio del artículo 4011 "Servicios Financieros y Bancarios" en saldo asignado disponible | 00.00 | 00.00 | 00.00 | 00.00 | 00.00 | 00.00 | |






GOBIERNO DE LA
CIUDAD DE MÉXICO


INSTITUTO DE LA JUVENTUD DE LA CIUDAD DE MÉXICO
CIUDAD DE MÉXICO
Estado analítico del ejercicio del presupuesto de egresos
GASTOS POR CATEGORÍA PROGRAMÁTICA
01 DE ENERO AL 31 DE MARZO DE 2023.

| Concepto | Egresos | | | | | Subejercicio 6 = (3 + 4) |
|---|-----------------------|-------------------------------------|---------------------------|----------------------|----------------------|-----------------------------|
| | Aprobado 1 | Ampliaciones/ (Reducciones) 2 | Modificado 3 = (1 + 2) | Devengado 4 | Pagado 5 | |
| PARTICIPACIONES A ENTIDADES FEDERATIVAS Y MUNICIPIOS | 00.00 | 00.00 | 00.00 | 00.00 | 00.00 | 00.00 |
| COSTO FINANCIERO, DEUDA O APOYOS A DEUDORES Y AHORRADORES DE LA BANCA | 00.00 | 00.00 | 00.00 | 00.00 | 00.00 | 00.00 |
| ABUENOS DE EJERCICIOS FISCALES ANTERIORES | 00.00 | 00.00 | 00.00 | 00.00 | 00.00 | 00.00 |
| Total del Gasto | 157,050,493.00 | 00 | 157,050,493.00 | 16,238,147.92 | 16,238,147.92 | (140,752,345.0800) |


E. Borjas
JUD DE ADMINISTRACION DE CAPITAL HUMANO Y
FINANZAS


ELIZABETH GARCÍA MATA
DIRECTORA DE ADMINISTRACIÓN Y FINANZAS

Autorizó



GOBIERNO DE LA
CIUDAD DE MÉXICO

INSTITUTO DE LA JUVENTUD DE LA CIUDAD DE MÉXICO
CIUDAD DE MÉXICO
Endeudamiento Neto
01 DE ENERO AL 31 DE MARZO DE 2023.

Identificación de Crédito o Instrumento

Créditos Bancarios

| | Contratación / Colocación | | | Amortización | Endeudamiento Neto |
|--|---------------------------|---|-----------|--------------|--------------------|
| | A | B | C = A + B | | |
| | | | | - | - |
| | | | | - | - |
| | | | | - | - |
| | | | | - | - |
| | | | | - | - |
| | | | | - | - |
| | | | | - | - |
| | | | | - | - |
| | | | | - | - |
| | | | | - | - |
| | | | | - | - |
| | | | | - | - |
| | | | | - | - |
| | | | | - | - |
| | | | | - | - |
| | | | | - | - |
| | | | | - | - |
| | | | | - | - |
| | | | | - | - |
| | | | | - | - |
| | | | | - | - |
| | | | | - | - |
| | | | | - | - |
| | | | | - | - |
| TOTAL | - | - | - | - | - |
| Total Otros Instrumentos de Deuda | - | - | - | - | - |
| TOTAL | - | - | - | - | - |

NO APLICABLE

Elaboro

DAMARIS HAIDE RUZ CARRILLO
JUD DE ADMINISTRACIÓN DE CAPITAL HUMANO Y FINANZAS

Autorizo

ELIZABETH GARCÍA MATA
DIRECTORA DE ADMINISTRACIÓN Y FINANZAS

