

01 DE ENERO AL 31 DE DICIEMBRE DE 2023. (PRELIMINAR)

Rubro de Ingresos	Ingreso				Diferencia
	Estimado	Ampliaciones y Reducciones	Modificado (3= 1+2)	Devengado	
	-1	-2	(3= 1+2)	-4	-5
Impuestos					
Cuotas y Aportaciones de Seguridad Social					
Contribuciones de Mejoras					
Derechos					
Productos					
Aprovechamientos					
Ingresos por Venta de Bienes, Prestación de Servicios y Otros Ingresos					
Participaciones, Aportaciones, Convenios, Incentivos Derivados de la Colaboración Fiscal y Fondos Distintos de Aportaciones					
Transferencias, Asignaciones, Subsidios y Subvenciones, y Pensiones y Jubilaciones	157,050,493.00		157,050,493.00	36,656,937.05	120,393,555.95
Ingresos Derivados de Financiamientos					(36,656,937.05)
Total	157,050,493.00	-	157,050,493.00	36,656,937.05	120,393,555.95
				Ingresos excedentes	(36,656,937.05)

Estado Analítico de Ingresos Por Fuente de Financiamiento	Ingreso				Diferencia
	Estimado	Ampliaciones y Reducciones	Modificado (3= 1+2)	Devengado	
	1.00	2.00	(3= 1+2)	4.00	-5
Ingresos del Poder Ejecutivo Federal o Estatal y de los Municipios					
Impuestos					
Cuotas y Aportaciones de Seguridad Social					
Contribuciones de Mejoras					
Derechos					
Productos[1]					
Aprovechamientos[2]					
Participaciones, Aportaciones, Convenios, Incentivos Derivados de la Colaboración Fiscal y Fondos Distintos de Aportaciones					
Transferencias, Asignaciones, Subsidios y Subvenciones, y Pensiones y Jubilaciones					
Ingresos de los Entes Públicos de los Poderes Legislativo y Judicial, de los Organos Autónomos y del Sector Paraestatal o Paramunicipal, así como de las Empresas Productivas del Estado	157,050,493.00	-	157,050,493.00	36,656,937.05	120,393,555.95
Cuotas y Aportaciones de Seguridad Social					
Productos ¹					

01 DE ENERO AL 31 DE DICIEMBRE DE 2023. (PRELIMINAR)


Rubro de Ingresos	Ingreso					Diferencia (8= 5 - 1)
	Estimado -1	Ampliaciones y Reducciones -2	Modificado (3= 1 + 2)	Devengado -4	Recaudado -5	
Ingresos por Venta de Bienes, Prestación de Servicios y Otros Ingresos[3]	-	-	-	-	-	-
Transferencias, Asignaciones, Subsidios y Subvenciones, y Pensiones y Jubilaciones	157,050,493.00	-	157,050,493.00	36,656,937.05	120,393,555.95	(36,656,937.05)
Total	157,050,493.00	-	157,050,493.00	36,656,937.05	120,393,555.95	(36,656,937.05)
Ingresos Derivados de Financiamientos						
Ingresos Derivados de Financiamientos	-	-	-	-	-	-
Total	157,050,493.00	-	157,050,493.00	36,656,937.05	120,393,555.95	(36,656,937.05)

[1] Incluye intereses que generan las cuentas bancarias de los entes públicos en productos.

[2] Incluye donativos en efectivo del Poder Ejecutivo, entre otros aprovechamientos.

[3] Se refiere a los ingresos propios obtenidos por los Poderes Legislativo y Judicial, los Órganos Autónomos y las entidades de la administración pública paraestatal y paramunicipal, por sus actividades diversas no inherentes a su operación que generan recursos y que no sean ingresos por venta de bienes o prestación de servicios, tales como donativos en efectivo, entre otros.

Elaboró



DAMARIS HAIDE RUIZ CARRILLO
 JUD DE ADMINISTRACIÓN DE CAPITAL HUMANO Y FINANZAS

Autorizó

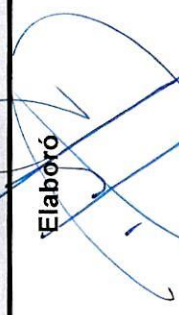


ALEJANDRO ISAAC SANCHEZ DE LA PAZ
 DIRECTOR DE ADMINISTRACIÓN Y FINANZAS

Concepto	Egresos						Subejercicio
	Aprobado	Ampliaciones/ (Reducciones)	Modificado	Devengado	Pagado		
	1	2	3 = (1 + 2)	4	5	6 = (3 - 4)	
Entidades Paraestatales y Fideicomisos No Empresariales y No Financieros	157,050,493.00	-	157,050,493.00	109,642,920.31	109,642,920.31	47,407,572.69	
Instituciones Públicas de la Seguridad Social	-	-	-	-	-	-	
Entidades Paraestatales Empresariales No Financieras con Participación Estatal Mayoritaria	-	-	-	-	-	-	
Fideicomisos Empresariales No Financieros con Participación Estatal Mayoritaria	-	-	-	-	-	-	
Entidades Paraestatales Empresariales Financieras Monetarias con Participación Estatal Mayoritaria	-	-	-	-	-	-	
Entidades Paraestatales Empresariales Financieras No Monetarias con Participación Estatal Mayoritaria	-	-	-	-	-	-	
Fideicomisos Financieros Públicos con Participación Estatal Mayoritaria	-	-	-	-	-	-	
Total del Gasto	157,050,493.00	-	157,050,493.00	109,642,920.31	109,642,920.31	47,407,572.69	

Elaboró

Autorizó





DAMARIS HAIDE RUIZ CARRILLO
 JUD DE ADMINISTRACIÓN DE CAPITAL HUMANO Y FINANZAS

ALEJANDRO ISAAC SANCHEZ DE LA PAZ
 DIRECTOR DE ADMINISTRACIÓN Y FINANZAS



Concepto	Egresos						Subejercicio 6 = (3 - 4)
	Aprobado	Ampliaciones/ (Reducciones)	Modificado	Devengado	Pagado		
	1	2	3 = (1 + 2)	4	5	6 = (3 - 4)	
Servicios Personales 1000	25,638,763.00	274,582.60	25,613,385.60	18,441,970.80	16,441,970.80	9,371,394.80	
1100 Remuneraciones al Personal de Carácter Permanente	2,893,738.00	-	2,893,738.00	1,622,807.20	1,622,807.20	1,270,930.80	
1200 Remuneraciones al Personal de Carácter Transitorio	7,808,346.00	-	7,808,346.00	7,459,758.95	7,459,758.95	348,587.05	
1300 Remuneraciones Adicionales y Especiales	3,047,794.00	-	3,047,794.00	1,304,790.11	1,304,790.11	1,743,003.89	
1400 Seguridad Social	2,941,771.00	-	2,941,771.00	635,389.86	635,389.86	2,306,381.14	
Otras Prestaciones Sociales y Económicas	8,313,222.00	274,582.60	8,587,804.60	5,419,224.68	5,419,224.68	3,168,579.92	
1600 Previsiones	533,912.00	-	533,912.00	-	-	533,912.00	
1700 Pago de Estímulos a Servidores Públicos	-	-	-	-	-	-	
Materiales y Suministros 2000	1,684,452.00	98,282.32	1,596,169.68	1,319,055.26	1,319,055.26	277,114.42	
2100 Materiales de Administración, Emisión de Documentos y Artículos Oficiales	894,452.00	48,282.32	846,169.68	837,675.29	837,675.29	8,494.39	
2200 Alimentos y Utensilios	250,000.00	-	250,000.00	247,679.29	247,679.29	2,320.71	
2300 Materias Primas y Materiales de Producción y Comercialización	-	-	-	-	-	-	
2400 Materiales y Artículos de Construcción y de Reparación	150,000.00	-	150,000.00	150,000.00	150,000.00	-	
2500 Productos Químicos, Farmacéuticos y de Laboratorio	-	-	-	-	-	-	
2600 Combustibles, Lubrificantes y Aditivos	200,000.00	50,000.00	150,000.00	81,336.68	81,336.68	68,663.32	
2700 Vestuario, Blancos, Prendas de Protección y Artículos Deportivos	-	-	-	-	-	-	
2800 Materiales y Suministros Para Seguridad	-	-	-	-	-	-	
2900 Herramientas, Refacciones y Accesorios Menores	200,000.00	-	200,000.00	2,364.00	2,364.00	197,636.00	
Servicios Generales 3000	8,301,709.00	176,300.28	8,125,408.72	6,422,195.84	6,422,195.84	1,703,212.88	
3100 Servicios Básicos	1,340,000.00	100,761.51	1,440,761.51	913,023.88	913,023.88	527,737.63	
3200 Servicios de Arrendamiento	1,000,000.00	-	1,000,000.00	999,649.56	999,649.56	350.44	
3300 Servicios Profesionales, Científicos, Técnicos y Otros Servicios	715,000.00	45,000.00	760,000.00	548,416.94	548,416.94	211,583.06	
3400 Servicios Financieros, Bancarios y Comerciales	130,000.00	-	130,000.00	92,673.88	92,673.88	19,709.45	
3500 Servicios de Instalación, Reparación, Mantenimiento y Conservación	2,720,000.00	-	2,447,117.99	2,265,247.22	2,265,247.22	181,870.77	
3600 Servicios de Comunicación Social y Publicidad.	-	-	-	-	-	-	
3700 Servicios de Traslado y Viáticos	6,800.00	1,700.59	5,099.41	2,972.00	2,972.00	2,127.41	
3800 Servicios Oficiales	1,123,115.00	-	1,123,115.00	1,122,545.92	1,122,545.92	569.08	
3900 Otros Servicios Generales	1,266,794.00	10,153.07	1,256,640.93	497,375.89	497,375.89	759,265.04	
Transferencias, Asignaciones, Subsidios y Otras Ayudas 4000	121,500,000.00	-	121,500,000.00	85,459,698.41	85,459,698.41	36,040,301.59	

[Handwritten signature]



Concepto	Egresos					
	Aprobado	Ampliaciones/ (Reducciones)	Modificado	Devengado	Pagado	Subejercicio
	1	2	3 = (1 + 2)	4	5	6 = (3 - 4)
4100 Transferencias Internas y Asignaciones al Sector Público	-	-	-	-	-	-
4200 Transferencias al Resto del Sector Público	-	-	-	-	-	-
4300 Subsidios y Subvenciones	-	-	-	-	-	-
4400 Ayudas Sociales	121,500,000.00	-	121,500,000.00	85,459,698.41	85,459,698.41	36,040,301.59
4500 Pensiones y Jubilaciones	-	-	-	-	-	-
4600 Transferencias a Fideicomisos, Mandatos y Otros Análogos	-	-	-	-	-	-
4700 Transferencias a la Seguridad Social	-	-	-	-	-	-
4800 Donativos	-	-	-	-	-	-
4900 Nota: Hago de su conocimiento que se tiene en la partida 3411 "Servicios financieros y bancarios" un saldo atrapado disponible, razón por la cual nos encontramos a la espera de la transacción en el sistema SAP-GRP por parte de la Dirección General de Planeación Presupuestaria, Control y Evaluación del Gasto para generar la afectación líquida con saldos atrapados correspondiente y poder generar el cierre final al ejercicio fiscal 2022.	-	-	-	-	-	-
Bienes Muebles, Inmuebles e Intangibles 5000	-	-	-	-	-	-
5100 Mobiliario y Equipo de Administración	-	-	-	-	-	-
5200 Mobiliario y Equipo Educativo y Recreativo	-	-	-	-	-	-
5300 Equipo e Instrumental Médico y de Laboratorio	-	-	-	-	-	-
5400 Vehículos y Equipo de Transporte	-	-	-	-	-	-
5500 Equipo de Defensa y Seguridad	-	-	-	-	-	-
5600 Maquinaria, Otros Equipos y Herramientas	-	-	-	-	-	-
5700 Activos Biológicos	-	-	-	-	-	-
5800 Bienes Inmuebles	-	-	-	-	-	-
5900 Activos Intangibles	-	-	-	-	-	-
Inversión Pública 6000	-	-	-	-	-	-
6100 Obra Pública en Bienes de Dominio Público	-	-	-	-	-	-
6200 Obra Pública en Bienes Propios	-	-	-	-	-	-
6300 Proyectos Productivos y Acciones de Fomento	-	-	-	-	-	-
Inversiones Financieras y Otras Provisiones 7000	15,549.00	-	15,549.00	-	-	15,549.00
7100 Inversiones Para el Fomento de Actividades Productivas.	-	-	-	-	-	-
7200 Acciones y Participaciones de Capital	-	-	-	-	-	-

Concepto	Egresos						Subejercicio
	Aprobado 1	Ampliaciones/ (Reducciones) 2	Modificado 3 = (1 + 2)	Devengado 4	Pagado 5	6 = (3 - 4)	
7300 Compra de Títulos y Valores	-	-	-	-	-	-	-
7400 Concesión de Préstamos	-	-	-	-	-	-	-
7500 Inversiones en Fideicomisos, Mandatos y Otros Análogos	-	-	-	-	-	-	-
7600 Otras Inversiones Financieras	-	-	-	-	-	-	-
7900 Provisiones para Contingencias y Otras Erogaciones Especiales	15,549.00	-	15,549.00	-	-	-	15,549.00
Participaciones y Aportaciones 8000	-	-	-	-	-	-	-
8100 Participaciones	-	-	-	-	-	-	-
8300 Aportaciones	-	-	-	-	-	-	-
8500 Convenios	-	-	-	-	-	-	-
Deuda Pública 9000	-	-	-	-	-	-	-
9100 Amortización de la Deuda Pública	-	-	-	-	-	-	-
9200 Intereses de la Deuda Pública	-	-	-	-	-	-	-
9300 Comisiones de la Deuda Pública	-	-	-	-	-	-	-
9400 Gastos de la Deuda Pública	-	-	-	-	-	-	-
9500 Costo por Coberturas	-	-	-	-	-	-	-
9600 Apoyos Financieros	-	-	-	-	-	-	-
9900 Adeudos de Ejercicios Fiscales Anteriores (Adefas)	-	-	-	-	-	-	-
Total del Gasto	157,050,493.00	-	157,050,493.00	109,642,920.31	109,642,920.31	47,407,572.69	

Elaboro



DAMARIS HAIDE RUIZ CARRILLO
 JUD DE ADMINISTRACIÓN DE CAPITAL HUMANO Y FINANZAS

AutORIZO



ALEJANDRO ISAAC SANCHEZ DE LA PAZ
 DIRECTOR DE ADMINISTRACIÓN Y FINANZAS



INSTITUTO DE LA JUVENTUD DE LA CIUDAD DE MÉXICO
CIUDAD DE MÉXICO
 Estado analítico del ejercicio del presupuesto de egresos
 clasificación económica (por tipo de gasto)
01 DE ENERO AL 31 DE DICIEMBRE DE 2023. (PRELIMINAR)


Concepto	Egresos						Subejercicio
	Aprobado 1	Ampliaciones/ (Reducciones) 2	Modificado 3 = (1 + 2)	Devengado 4	Pagado 5	6 = (3 - 4)	
Gasto Corriente	157,050,493.00	-	157,050,493.00	109,642,920.31	109,642,920.31	47,407,572.69	
Gasto de Capital	-	-	-	-	-	-	
Amortización de la Deuda y Disminución de Pasivos	-	-	-	-	-	-	
Pensiones y Jubilaciones	-	-	-	-	-	-	
Participaciones	-	-	-	-	-	-	
Total del Gasto	157,050,493.00	-	157,050,493.00	109,642,920.31	109,642,920.31	47,407,572.69	

Elaboró


DAMARIS HAIDE RUIZ CARRILLO
 JUD DE ADMINISTRACIÓN DE CAPITAL HUMANO Y
 FINANZAS

Autorizó

ALEJANDRO ISAAC SANCHEZ DE LA PAZ
 DIRECTOR DE ADMINISTRACIÓN Y FINANZAS



Concepto	Egresos					Subejercicio
	Aprobado	Ampliaciones/ (Reducciones)	Modificado	Devengado	Pagado	
	1	2	3 = (1 + 2)	4	5	
Gobierno	194,452.00	-	194,452.00	194,330.00	194,330.00	122.00
Legislación	-	-	-	-	-	-
Justicia	-	-	-	-	-	-
Coordinación de la Política de Gobierno	-	-	-	-	-	-
Relaciones Exteriores	-	-	-	-	-	-
Asuntos Financieros y Hacendarios	-	-	-	-	-	-
Seguridad Nacional	-	-	-	-	-	-
Asuntos de Orden Público y de Seguridad Interior	194,452.00	-	194,452.00	194,330.00	194,330.00	122.00
Otros Servicios Generales	-	-	-	-	-	-
Desarrollo Social	156,856,041.00	-	156,856,041.00	109,448,590.31	109,448,590.31	47,407,450.69
Protección Ambiental	-	-	-	-	-	-
Vivienda y Servicios a la Comunidad	-	-	-	-	-	-
Salud	-	-	-	-	-	-
Recreación, Cultura y Otras Manifestaciones Sociales	16,199,137.00	-	16,199,137.00	12,506,211.88	12,506,211.88	3,692,925.12
Educación	-	-	-	-	-	-
Protección Social	140,656,904.00	-	140,656,904.00	96,942,378.43	96,942,378.43	43,714,525.57
Otros Asuntos Sociales	-	-	-	-	-	-
Desarrollo Económico 3	-	-	-	-	-	-
Asuntos Económicos, Comerciales y Laborales en General	-	-	-	-	-	-
Agropecuaria, Silvicultura, Pesca y Caza	-	-	-	-	-	-
Combustibles y Energía	-	-	-	-	-	-
Minería, Manufacturas y Construcción	-	-	-	-	-	-
Transporte	-	-	-	-	-	-
Comunicaciones	-	-	-	-	-	-
Turismo	-	-	-	-	-	-
Ciencia, Tecnología e Innovación	-	-	-	-	-	-
Otras Industrias y Otros Asuntos Económicos	-	-	-	-	-	-



Gobierno de la Ciudad de México

Instituto de la Juventud de la Ciudad de México
 Ciudad de México
 Estado analítico del ejercicio del presupuesto de egresos
 clasificación funcional (finalidad y función)
 01 DE ENERO AL 31 DE DICIEMBRE DE 2023. (PRELIMINAR)

Concepto	Egresos					Subejercicio
	Aprobado	Ampliaciones/ (Reducciones)	Modificado	Devengado	Pagado	
4 Otras no Clasificadas en Funciones Anteriores:	1	2	3 = (1 + 2)	4	5	6 = (3 + 4)
Transacciones de la Deuda Pública / Costo Financiero de la Deuda	-	-	-	-	-	-
Transferencias, Participaciones y Aportaciones entre Diferentes Niveles y Ordenes de Gobierno	-	-	-	-	-	-
Saneamiento del Sistema Financiero	-	-	-	-	-	-
Adeudos de Ejercicios Fiscales Anteriores	-	-	-	-	-	-
Total del Gasto	157,050,493.00	-	157,050,493.00	109,642,920.31	109,642,920.31	47,407,572.69

Elaboró

DAMARIS HAIDE RUIZ CARRILLO
 JUD DE ADMINISTRACIÓN DE CAPITAL HUMANO Y
 FINANZAS

Autorizó

ALEJANDRO ISAAC SANCHEZ DE LA PAZ
 DIRECTOR DE ADMINISTRACIÓN Y FINANZAS

Concepto	Egresos					Subejercicio
	Aprobado 1	Ampliaciones/ (Reducciones) 2	Modificado 3 = (1 + 2)	Devengado 4	Pagado 5	
PROGRAMAS						6 = (3 - 4)
Subvenciones, Sector Social y Privado e Entidades Federativas y Municipios						
Sujetos a Reglas de Operación	140,656,904.00	-	140,656,904.00	96,942,378.43	96,942,378.43	43,714,525.57
Otros Subsidios	140,656,904.00	-	140,656,904.00	96,942,378.43	96,942,378.43	43,714,525.57
Desempeño de las Funciones	1,123,116.00	-	1,123,116.00	1,122,645.92	1,122,645.92	569.08
Prestación de Servicios Públicos	1,123,116.00	-	1,123,116.00	1,122,645.92	1,122,645.92	569.08
Provisión de Bienes Públicos	-	-	-	-	-	-
Planeación, Seguimiento y Evaluación de Políticas Públicas	-	-	-	-	-	-
Promoción y Fomento	-	-	-	-	-	-
Regulación y Supervisión	-	-	-	-	-	-
Funciones de las Fuerzas Armadas (Exclusivamente Gobierno Federal)	-	-	-	-	-	-
Espejitos	-	-	-	-	-	-
Proyectos de Inversión	-	-	-	-	-	-
Administrativos y de Apoyo	15,076,022.00	-	15,076,022.00	11,383,665.96	11,383,665.96	3,692,356.04
Apoyo al Proceso Presupuestario y para mejorar la Eficiencia Institucional	15,076,022.00	-	15,076,022.00	11,383,665.96	11,383,665.96	3,692,356.04
Apoyo a la Función Pública y al Mejoramiento de la Gestión	-	-	-	-	-	-
Operaciones Auxiliares	-	-	-	-	-	-
Compromisos	194,452.00	-	194,452.00	194,330.00	194,330.00	122.00
Obligaciones de Cumplimiento de Revolución Jurisdiccional	-	-	-	-	-	-
Obligaciones Judiciales	194,452.00	-	194,452.00	194,330.00	194,330.00	122.00
Obligaciones	-	-	-	-	-	-
Pensiones y Jubilaciones	-	-	-	-	-	-
Aportaciones a la Seguridad Social	-	-	-	-	-	-
Aportaciones a Fondos de Estabilización	-	-	-	-	-	-
Aportaciones a Fondos de Inversión y Restructura de Pensiones	-	-	-	-	-	-
Programa de Gasto Federalizado (Gobierno Federal)	-	-	-	-	-	-

Nota: Hago de su conocimiento que se tiene en la partida 3411 "Servicios financieros y bancarios" un saldo atrapado disponible, el




Concepto	Egresos					Subejercicio
	Aprobado 1	Ampliaciones/ (Reducciones) 2	Modificado 3 = (1 + 2)	Devengado 4	Pagado 5	
PARTICIPACIONES A ENTIDADES FEDERATIVAS Y MUNICIPIOS						6 = (3 - 4)
COSTO FINANCIERO, DEUDA O APOYOS A DEUDORES Y ADOBRADORES DE LA BANCA						
ADELUDOS DE EJERCICIOS FISCALES ANTERIORES						
Total del Gasto	157,050,485.00	-	157,050,485.00	109,642,920.31	109,642,920.31	47,407,564.69

Elaboro

DAMARIS HAIDE RUIZ CARRILLO
 JUD DE ADMINISTRACION DE CAPITAL HUMANO Y FINANZAS

Autorizó

ALEJANDRO ISAAC SANCHEZ DE LA PAZ
 DIRECTOR DE ADMINISTRACIÓN Y FINANZAS

INSTITUTO DE LA JUVENTUD DE LA CIUDAD DE MÉXICO
CIUDAD DE MÉXICO
Endeudamiento Neto
01 DE ENERO AL 31 DE DICIEMBRE DE 2023. (PRELIMINAR)

GOBIERNO DE LA
CIUDAD DE MÉXICO



Identificación de Crédito o Instrumento	Contratación / Colocación		Amortización		Endeudamiento Neto
	A	B	B	C = A - B	
Créditos Bancarios					
					-
					-
					-
					-
Total Créditos Bancarios					
					-
OTROS INSTRUMENTOS DE DEUDA					
NO APLICA					
OTROS INSTRUMENTOS DE DEUDA					
					-
					-
					-
					-
					-
					-
Total Otros Instrumentos de Deuda					
					-
TOTAL					
					-

Elaboró
DAMARIS HAIDE RUIZ CARRILLO
JUD DE ADMINISTRACIÓN DE CAPITAL HUMANO Y FINANZAS

Autorizó
ALEJANDRO ISAAC SANCHEZ DE LA PAZ
DIRECTOR DE ADMINISTRACIÓN Y FINANZAS



GOBIERNO DE LA
CIUDAD DE MÉXICO

INSTITUTO DE LA JUVENTUD DE LA CIUDAD DE MÉXICO
CIUDAD DE MÉXICO
Intereses De La Deuda

01 DE ENERO AL 31 DE DICIEMBRE DE 2023. (PRELIMINAR)

Identificación de Crédito o Instrumento		Devengado	Pagado
Créditos Bancarios			
NO APLICA			
Total de Intereses de Créditos Bancarios		-	-
Total de Intereses de Otros Instrumentos de Deuda		-	-
TOTAL			
		-	-

BAJO PROTESTA DE DECIR VERDAD QUE LOS ESTADOS FINANCIEROS Y SUS NOTAS, SON RAZONABLEMENTE CORRECTOS Y SON RESPONSABILIDAD DEL EMISOR

El presente documento es una copia impresa de la información contenida en el sistema de información financiera de la Ciudad de México, el cual es el responsable de la información contenida en el presente documento.

Elaboró

DAMARIS HAIDE RUIZ CARRILLO
JUD DE ADMINISTRACION DE CAPITAL HUMANO Y
FINANZAS

Autorizó

ALEJANDRO ISAAC SANCHEZ DE LA PAZ
DIRECTOR DE ADMINISTRACIÓN Y FINANZAS